

EL ECOPARQUE

y el viaje de la basura



3^{er} CICLO DE PRIMARIA


ecoparque
de La Rioja, S.L.



¡Hola chicos!
¿Os acordáis de mí?

Mis otros amigos del Ecoparque y yo os vamos a guiar en este cuaderno de juegos y ejercicios.

Espero que además de divertirme:

- Conozcas el viaje de la basura.
- Descubras cómo el Ecoparque recupera el valor de la basura.
- Averigües qué relación hay entre tu vida y el Ecoparque.
- Aprendas y practiques hábitos que valoren y respeten el medioambiente.

¡Casi nada! Para conseguirlo es mejor ir poco a poco.


índice




- ficha 1. **Separar antes de tirar**
- ficha 2. **Hay otros tipos de basura: los residuos especiales**
- ficha 3. **El viaje de la basura**
- ficha 4. **Conoce el Ecoparque. La línea amarilla separa igual que Correos**
- ficha 5. **Conoce el Ecoparque. La línea gris es el tubo digestivo del Ecoparque**
- ficha 6. **¿Sirve la basura... para encender una bombilla?**
- ficha 7. **Los problemas de la basura**
- ficha 8. **Reduce, Reutiliza y Recicla**
- ficha 9. **Ahora cuéntalo tú**

¡Recuerda! ¡En la última página puedes comprobar las soluciones!

Separar antes de tirar (1)



Tiramos las cosas cuando ya no nos sirven.
 ¡Pero en la calle hay muchos contenedores!
 Pinta cada residuo con el color del contenedor donde hay que tirarlo.




¿Dónde tiraste el ordenador?

Éste y otros residuos, como pilas y muebles son especiales, por eso no se tiran en estos contenedores.

Pasa la página y descubre qué hacer con ellos.

ficha
(2)

Hay otros tipos de basura: los



Tirar algunas cosas no es fácil.

... porque o son muy grandes (**residuos voluminosos**)

... o porque son perjudiciales para el medio ambiente (**residuos peligrosos**).

Rodea con un círculo lo que se tira en los 4 contenedores que ya conoces.





Las **pilas** van a un contenedor especial, el **aceite** a otro (¿has visto estos contenedores en la calle y en los supermercados?)

y **los restos de medicinas** a las farmacias.

¿Y los demás? Descúbrelo en el ejercicio de la página siguiente.


Residuos especiales

¿Dónde tiro todo esto? Descubre dónde puedes tirarlos:



residuos voluminosos

Llévalos a tiendas o rastros de 2ª mano.
O llama a tu Ayuntamiento y pregunta cuándo pasan a recogerlos.



residuos peligrosos

Al **PUNTO LIMPIO**.
Pregunta en tu Ayuntamiento dónde está y apunta aquí la dirección.

Conoce los residuos peligrosos

Estos son residuos peligrosos para el medio ambiente que tenemos en nuestras casas.
Une cada dibujo con su explicación.



aerosoles y sprays




productos de limpieza

Detergentes, desatascadores etc. Dan tantos problemas que llevan símbolos naranjas advirtiendo del peligro.

► Sustitúyelos por jabón natural o agua hirviendo con bicarbonato.

Llevan sustancias tóxicas para los seres vivos como el mercurio.

► Mejor utiliza bombillas de bajo consumo además de baterías y pilas recargables.



fluorescentes y pilas


Algunos aerosoles son explosivos e inflamables.

► En su lugar usa productos líquidos, cremas o barras.

ficha
(3)

El viaje de la basura

Coloca el nombre correspondiente a cada parte del dibujo para conocer el viaje de la basura desde que sale de tu casa.



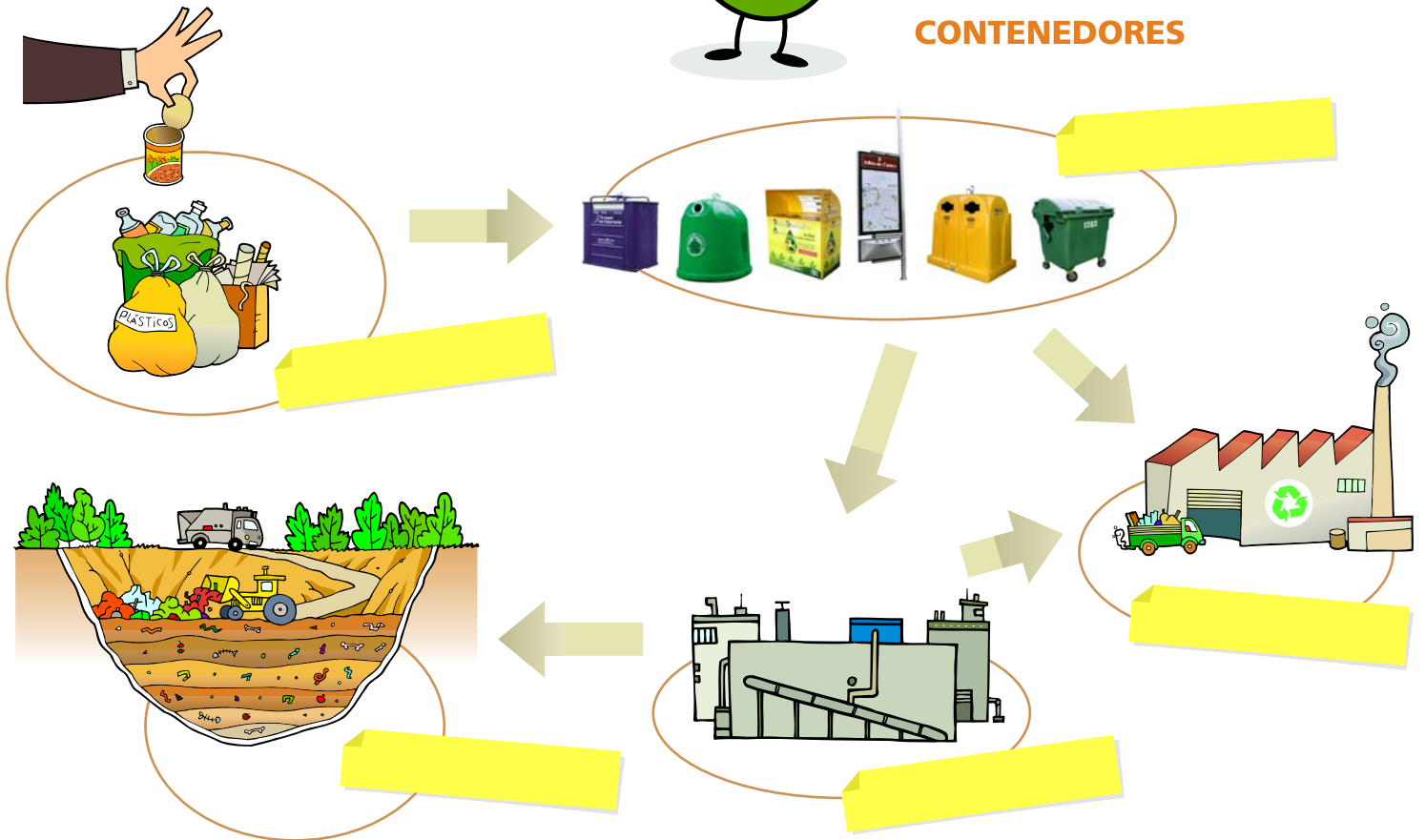
VERTEDERO

SELECCIÓN EN CASA

ECOPARQUE

INDUSTRIAS RECICLADORAS

CONTENEDORES



¿Qué contenedores llegan al Ecoparque?

¿Dónde van los demás contenedores?

¿Dónde terminan los materiales que no se pueden recuperar en el Ecoparque?