

DATOS ECONÓMICOS DE LAS ENTIDADES LOCALES DE LA RIOJA

Entidad local: Lagunilla del Jubera

Nº de habitantes: 394

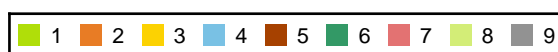
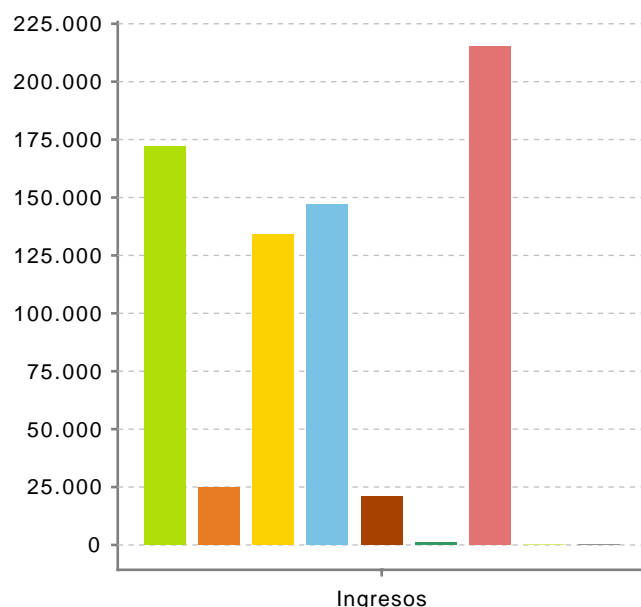
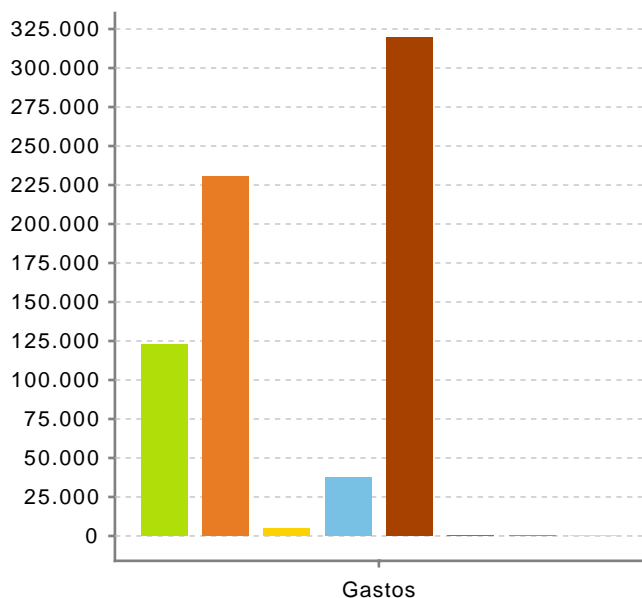
PRESUPUESTO INICIAL DEL EJERCICIO 2024

GASTOS

CAPÍTULOS	CRÉDITOS	(%)
Gastos de Personal	122.700,00	17,16%
Gastos en bienes corrientes	230.600,00	32,25%
Gastos Financieros	5.000,00	0,70%
Transferencias Corrientes	37.400,00	5,23%
TOTAL OP. CORRIENTES	395.700,00	55,34%
Inversiones Reales	319.300,00	44,66%
Transferencias de Capital	0,00	0,00%
Activos Financieros	0,00	0,00%
Pasivos Financieros	0,00	0,00%
TOTAL OP. CAPITAL	319.300,00	44,66%
TOTAL GASTOS	715.000,00	100,00%

INGRESOS

CAPÍTULOS	PREVISIONES	(%)
Impuestos Directos	172.000,00	24,06%
Impuestos Indirectos	25.000,00	3,50%
Tasas y Otros Ingresos	134.000,00	18,74%
Transferencias Corrientes	147.000,00	20,56%
Ingresos Patrimoniales	21.000,00	2,94%
TOTAL OP. CORRIENTES	499.000,00	69,79%
Enaj. Inversiones reales	1.000,00	0,14%
Transferencias de Capital	215.000,00	30,07%
Activos Financieros	0,00	0,00%
Pasivos Financieros	0,00	0,00%
TOTAL OP. CAPITAL	216.000,00	30,21%
TOTAL INGRESOS	715.000,00	100,00%



Ahorro Bruto: 108.300,00

Ahorro Neto: 103.300,00

Índice endeudamiento: 1,00%

Inversiones realizadas/hb.: 810,41