

DATOS ECONÓMICOS DE LAS ENTIDADES LOCALES DE LA RIOJA

Entidad local: Viguera

Nº de habitantes: 390

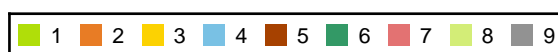
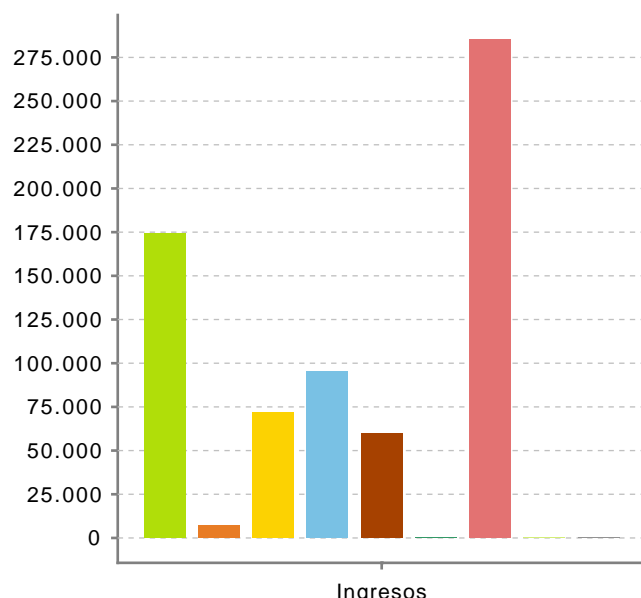
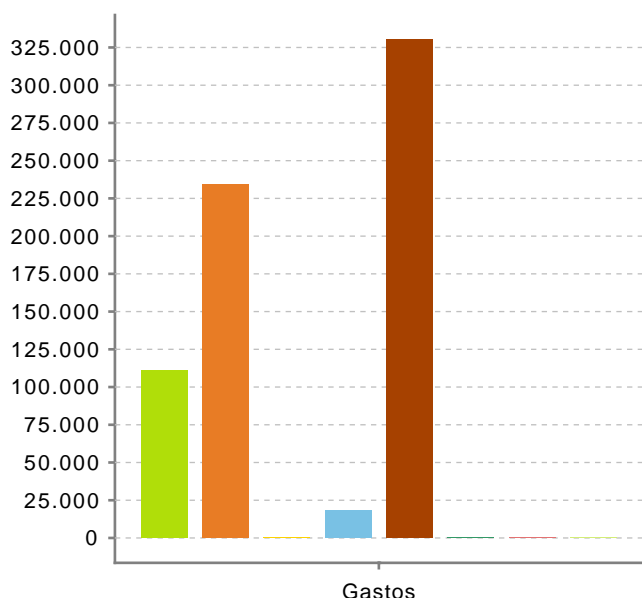
PRESUPUESTO INICIAL DEL EJERCICIO 2023

GASTOS

CAPÍTULOS	CRÉDITOS	(%)
Gastos de Personal	111.000,00	16,02%
Gastos en bienes corrientes	234.000,00	33,77%
Gastos Financieros	0,00	0,00%
Transferencias Corrientes	18.000,00	2,60%
TOTAL OP. CORRIENTES	363.000,00	52,38%
Inversiones Reales	330.000,00	47,62%
Transferencias de Capital	0,00	0,00%
Activos Financieros	0,00	0,00%
Pasivos Financieros	0,00	0,00%
TOTAL OP. CAPITAL	330.000,00	47,62%
TOTAL GASTOS	693.000,00	100,00%

INGRESOS

CAPÍTULOS	PREVISIONES	(%)
Impuestos Directos	174.000,00	25,11%
Impuestos Indirectos	7.000,00	1,01%
Tasas y Otros Ingresos	72.000,00	10,39%
Transferencias Corrientes	95.000,00	13,71%
Ingresos Patrimoniales	60.000,00	8,66%
TOTAL OP. CORRIENTES	408.000,00	58,87%
Enaj. Inversiones reales	0,00	0,00%
Transferencias de Capital	285.000,00	41,13%
Activos Financieros	0,00	0,00%
Pasivos Financieros	0,00	0,00%
TOTAL OP. CAPITAL	285.000,00	41,13%
TOTAL INGRESOS	693.000,00	100,00%



Ahorro Bruto: 45.000,00

Ahorro Neto: 45.000,00

Índice endeudamiento: 0,00%

Inversiones realizadas/hb.: 846,15