

DATOS ECONÓMICOS DE LAS ENTIDADES LOCALES DE LA RIOJA

Entidad local: Cellerigo

Nº de habitantes: 9

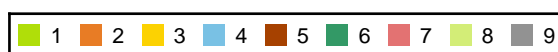
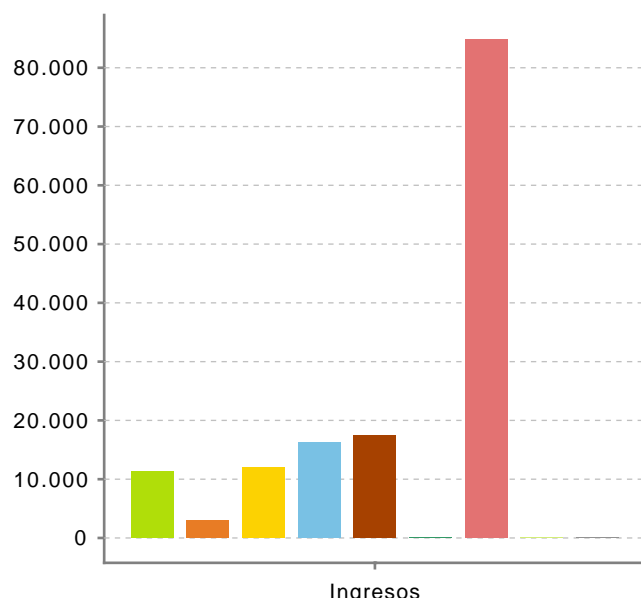
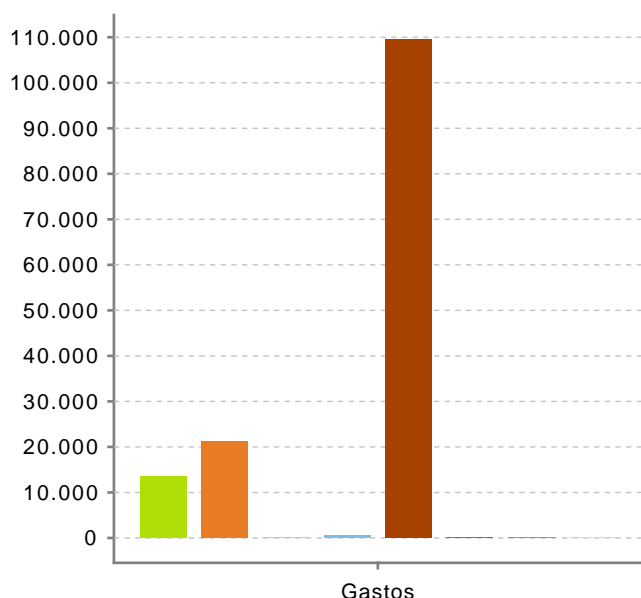
PRESUPUESTO INICIAL DEL EJERCICIO 2023

GASTOS

CAPÍTULOS	CRÉDITOS	(%)
Gastos de Personal	13.572,44	9,38%
Gastos en bienes corrientes	21.200,00	14,65%
Gastos Financieros	50,00	0,03%
Transferencias Corrientes	450,00	0,31%
TOTAL OP. CORRIENTES	35.272,44	24,38%
Inversiones Reales	109.411,88	75,62%
Transferencias de Capital	0,00	0,00%
Activos Financieros	0,00	0,00%
Pasivos Financieros	0,00	0,00%
TOTAL OP. CAPITAL	109.411,88	75,62%
TOTAL GASTOS	144.684,32	100,00%

INGRESOS

CAPÍTULOS	PREVISIONES	(%)
Impuestos Directos	11.350,00	7,84%
Impuestos Indirectos	3.000,00	2,07%
Tasas y Otros Ingresos	11.950,00	8,26%
Transferencias Corrientes	16.200,00	11,20%
Ingresos Patrimoniales	17.450,00	12,06%
TOTAL OP. CORRIENTES	59.950,00	41,44%
Enaj. Inversiones reales	0,00	0,00%
Transferencias de Capital	84.734,32	58,56%
Activos Financieros	0,00	0,00%
Pasivos Financieros	0,00	0,00%
TOTAL OP. CAPITAL	84.734,32	58,56%
TOTAL INGRESOS	144.684,32	100,00%



Ahorro Bruto: 24.727,56

Ahorro Neto: 24.677,56

Índice endeudamiento: 0,08%

Inversiones realizadas/hb.: 12.156,88