

# DATOS ECONÓMICOS DE LAS ENTIDADES LOCALES DE LA RIOJA

Entidad local: Briones

Nº de habitantes: 722

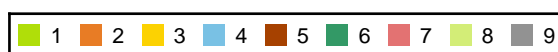
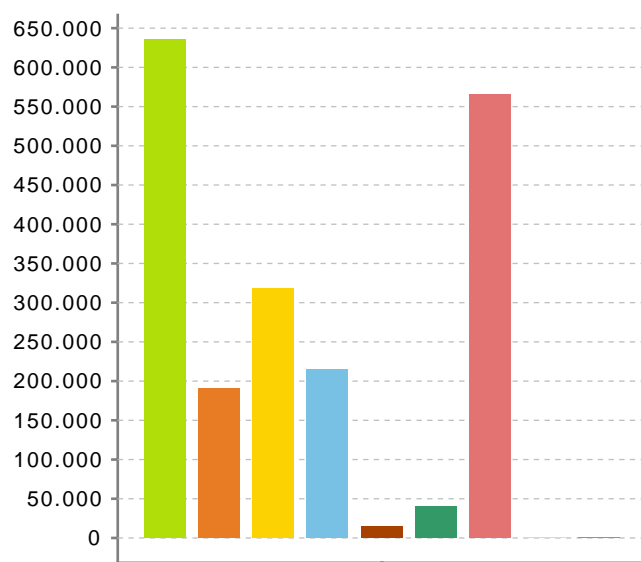
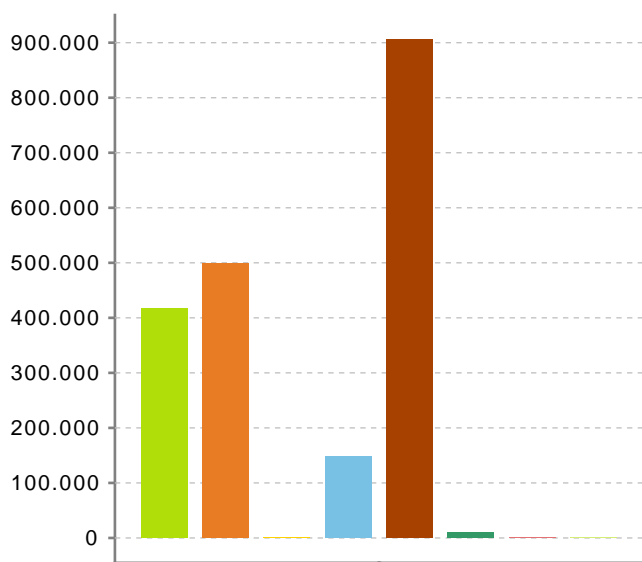
## PRESUPUESTO INICIAL DEL EJERCICIO 2023

### GASTOS

CAPÍTULOS	CRÉDITOS	(%)
Gastos de Personal	417.000,00	21,07%
Gastos en bienes corrientes	499.000,00	25,21%
Gastos Financieros	0,00	0,00%
Transferencias Corrientes	148.000,00	7,48%
<b>TOTAL OP. CORRIENTES</b>	<b>1.064.000,00</b>	<b>53,76%</b>
Inversiones Reales	905.000,00	45,73%
Transferencias de Capital	10.000,00	0,51%
Activos Financieros	0,00	0,00%
Pasivos Financieros	0,00	0,00%
<b>TOTAL OP. CAPITAL</b>	<b>915.000,00</b>	<b>46,24%</b>
<b>TOTAL GASTOS</b>	<b>1.979.000,00</b>	<b>100,00%</b>

### INGRESOS

CAPÍTULOS	PREVISIONES	(%)
Impuestos Directos	635.000,00	32,09%
Impuestos Indirectos	191.000,00	9,65%
Tasas y Otros Ingresos	318.000,00	16,07%
Transferencias Corrientes	215.000,00	10,86%
Ingresos Patrimoniales	15.000,00	0,76%
<b>TOTAL OP. CORRIENTES</b>	<b>1.374.000,00</b>	<b>69,43%</b>
Enaj. Inversiones reales	40.000,00	2,02%
Transferencias de Capital	565.000,00	28,55%
Activos Financieros	0,00	0,00%
Pasivos Financieros	0,00	0,00%
<b>TOTAL OP. CAPITAL</b>	<b>605.000,00</b>	<b>30,57%</b>
<b>TOTAL INGRESOS</b>	<b>1.979.000,00</b>	<b>100,00%</b>



**Ahorro Bruto:** 310.000,00

**Ahorro Neto:** 310.000,00

**Índice endeudamiento:** 0,00%

**Inversiones realizadas/hb.:** 1.253,46