



Estadística al día

Encuestas de Ocupación en Alojamientos Turísticos
Extrahoteleros (EOAT).
Enero 2018. Datos provisionales

28 de Febrero de 2018

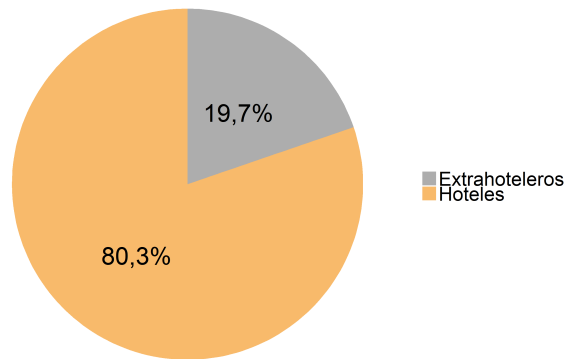


De acuerdo con los resultados correspondientes al mes de enero difundidos por el INE en las Encuestas de Ocupación en Alojamientos Turísticos Extrahoteleros, La Rioja recibió un total de 4.914 turistas que se hospedaron en alojamientos turísticos extrahoteleros (apartamentos, campings y alojamientos de turismo rural), sin tener en cuenta los albergues juveniles.

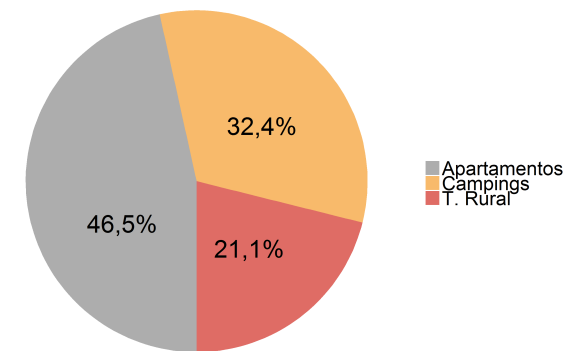
Viajeros y pernoctaciones en alojamientos turísticos de La Rioja						
	Apartamentos	Campings	Turismo Rural	Extrahoteleros	Hoteles	Total
Viajeros	2.074	1.625	1.215	4.914	26.708	31.622
Residentes en España	2.056	1.501	1.189	4.746	23.632	28.378
Resid. en el extranjero	18	124	25	167	3.075	3.242
Pernoctaciones	5.059	3.518	2.295	10.872	44.209	55.081
Residentes en España	5.026	3.358	2.259	10.643	37.574	48.217
Resid. en el extranjero	33	160	35	228	6.634	6.862

Por su parte, las pernoctaciones realizadas sumaron un total de 10.872. De ellas, el 32,4 % se registraron en campings, un 46,5 % en apartamentos y el 21,1 % restante, en turismo rural.

Distribución de las pernoctaciones



Distribución de las pernoctaciones en establecimientos extrahoteleros

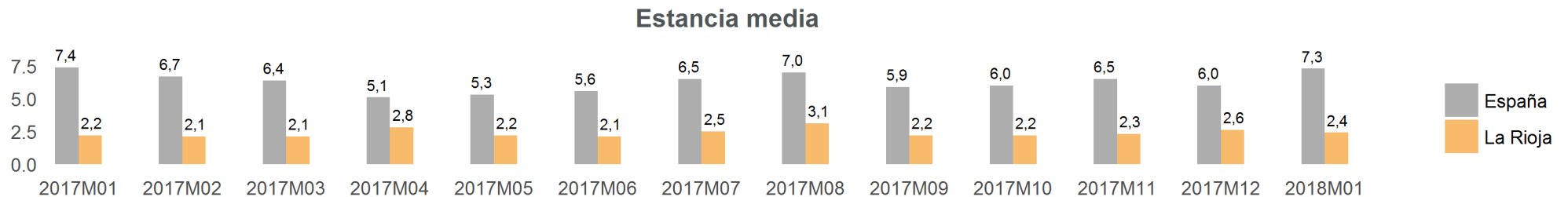


Apartamentos Turísticos

Por lo que respecta a los apartamentos turísticos, durante el mes de enero, La Rioja recibió 2.074 viajeros que se hospedaron en este tipo de alojamientos, lo que supone una tasa del -5% en relación al mismo mes del año anterior. El número de pernoctaciones se elevó a 5.059 un 7,3% si lo comparamos con enero de 2017.

	La Rioja					España				
	Mes actual	Var. (%) Mensual	Var. (%) Anual	Acumulado año actual	Var. (%) acumulada	Mes actual	Var. (%) Mensual	Var. (%) Anual	Acumulado año actual	Var. (%) acumulada
Viajeros	2.074	-54,3	-5,0	2.074	-5,0	564.263	-21,0	-3,3	564.263	-3,3
Residentes en España	2.056	-52,8	3,1	2.056	3,1	157.734	-43,5	-3,4	157.734	-3,4
Resid. en el extranjero	18	-90,3	-90,5	18	-90,5	406.529	-6,6	-3,2	406.529	-3,2
Pernoctaciones	5.059	-57,6	7,3	5.059	7,3	4.095.961	-4,3	-4,6	4.095.961	-4,6
Residentes en España	5.026	-56,5	16,1	5.026	16,1	612.995	-35,7	-5,8	612.995	-5,8
Resid. en el extranjero	33	-91,2	-91,5	33	-91,5	3.482.966	4,7	-4,4	3.482.966	-4,4

La estancia media se situó en 2,4 días, a diferencia de los 7,3 días para el ámbito nacional.



En cuanto al origen de los viajeros en apartamentos turísticos de La Rioja, destaca País Vasco con el 45,7%, seguido de Madrid, con un 18,8%. Respecto a las pernoctaciones, los mayores porcentajes correspondieron a País Vasco (32,3%) y Madrid (23,2%).

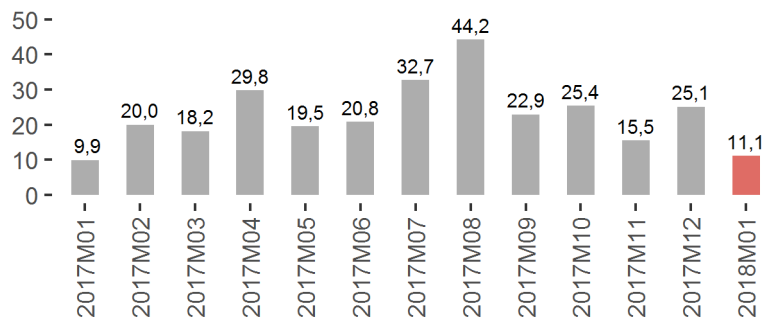


Capacidad, grado de ocupación y personal empleado en Apartamentos Turísticos

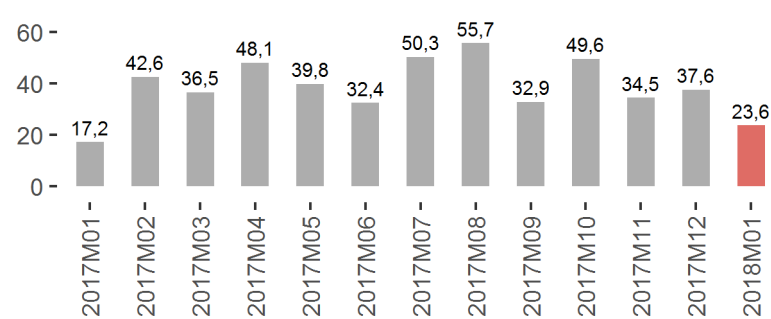
	La Rioja			España		
	Mes Actual	Diferencia		Mes Actual	Diferencia	
		Mensual	Anual		Mensual	Anual
Número de plazas estimadas	1.473,0	-51,0	-54,0	409.298,0	-2.441,0	11.091,0
Número de apartamentos estimados	323,0	-5,0	-18,0	109.313,0	-184,0	4.992,0
Grado de ocupación por plazas	11,1	-14,1	1,1	32,2	-1,2	-2,4
Grado de ocupación por plazas en fin de semana	23,6	-14,0	6,5	33,8	-2,1	-2,2
Grado de ocupación por apartamentos	15,7	-17,8	-3,6	54,4	0,0	-4,9
Grado de ocupación por apartamentos en fin de semana	33,0	-14,6	1,6	56,2	-1,0	-4,8
Personal empleado	107,0	-19,0	-23,0	23.142,0	-211,0	777,0

En enero el 11,1 % de las plazas en apartamentos turísticos estaban ocupadas. No obstante, en fin de semana la ocupación por plazas fue del 23,6 %, mientras que en España llegó al 33,8 %.

Grado de ocupación por plazas



Grado de ocupación por plazas en fin de semana



En el terreno laboral, en el citado mes se emplearon 107 personas, frente a las 130 del año anterior (-17,7 %) anual.

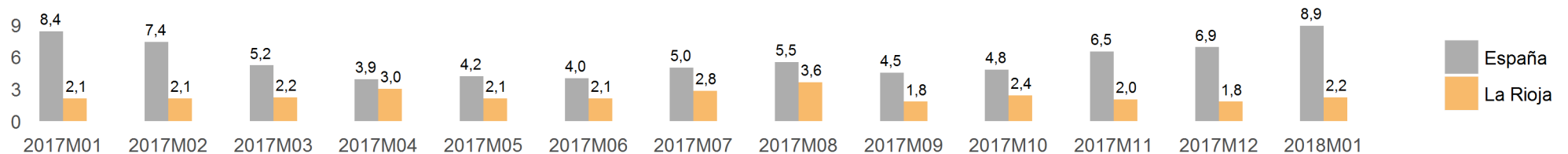
Campings

El pasado mes de enero, La Rioja registró 1.625 campistas, equivalente a una variación del 25,6% respecto al mismo mes del año anterior. El número de pernoctaciones se situó en 3.518, experimentando una evolución del 26,8% en el último año.

	La Rioja					España				
	Mes actual	Var. (%) Mensual	Var. (%) Anual	Acumulado año actual	Var. (%) acumulada	Mes actual	Var. (%) Mensual	Var. (%) Anual	Acumulado año actual	Var. (%) acumulada
Viajeros	1.625	-66,6	25,6	1.625	25,6	121.973	-26,3	-3,6	121.973	-3,6
Residentes en España	1.501	-69,2	23,9	1.501	23,9	66.202	-45,6	-4,8	66.202	-4,8
Resid. en el extranjero	124		49,4	124	49,4	55.771	27,1	-2,1	55.771	-2,1
Pernoctaciones	3.518	-59,2	26,8	3.518	26,8	1.090.918	-4,3	2,0	1.090.918	2,0
Residentes en España	3.358	-61,1	32,7	3.358	32,7	208.603	-46,8	-3,0	208.603	-3,0
Resid. en el extranjero	160		-34,2	160	-34,2	882.316	18,0	3,3	882.316	3,3

La estancia media fue de 2,2 días, frente a los 8,9 días del ámbito nacional.

Estancia media



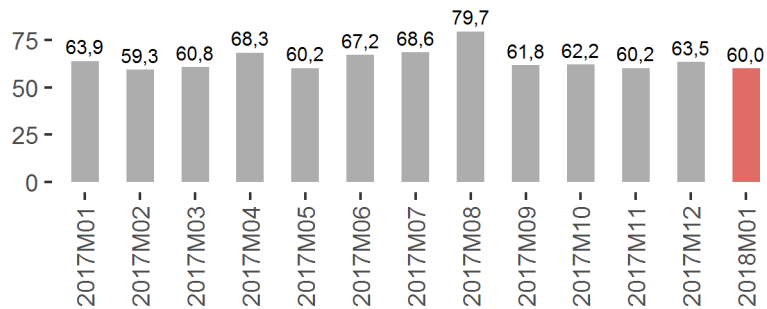
Cabe añadir que el 88,5% de los viajeros que se alojaron en campings en enero provenían del País Vasco, con un porcentaje de pernoctaciones del 84%.

Capacidad, grado de ocupación y personal empleado en Campings

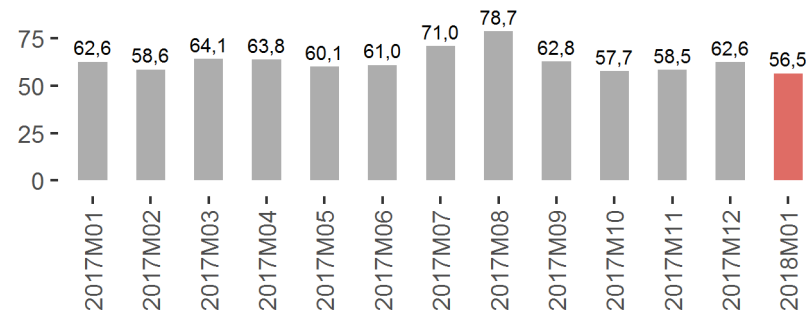
	La Rioja			España		
	Mes Actual	Diferencia		Mes Actual	Diferencia	
		Mensual	Anual		Mensual	Anual
Número de establecimientos abiertos estimados	4,0	0,0	0,0	413,0	-35,0	-10,0
Número de plazas estimadas	5.029,0	196,0	161,0	253.743,0	-13.267,0	-3.627,0
Número de parcelas	1.554,0	49,0	33,0	81.183,0	-3.807,0	-1.568,0
Parcelas ocupadas	28.936,0	-694,0	-1.210,0	942.787,0	-32.742,0	-11.180,0
Grado de ocupación por parcelas	60,0	-3,4	-3,9	37,5	0,4	0,3
Grado de ocupación de parcelas en fin de semana	56,5	-6,1	-6,2	38,2	0,4	-0,1
Personal empleado	35,0	4,0	5,0	2.890,0	-127,0	109,0

En La Rioja, el grado de ocupación por parcelas fue del 60 %, alcanzando el 56,5 % durante el fin de semana.

Grado de ocupación por parcelas



Grado de ocupación de parcelas en fin de semana



En el ámbito laboral, se emplearon 35 personas en los acampamentos turísticos, frente a las 30 contratadas en enero de 2017.



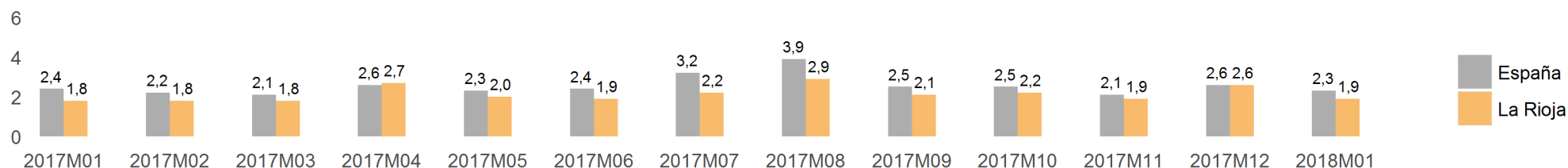
Turismo Rural

Durante enero de 2018, La Rioja recibió 1.215 turistas rurales, lo que se traduce en una tasa del 14,9% en relación al mismo mes del año previo. En total, se efectuaron 2.295 pernoctaciones, reflejando una tasa anual del 17,3%.

	La Rioja					España				
	Mes actual	Var. (%) Mensual	Var. (%) Anual	Acumulado año actual	Var. (%) acumulada	Mes actual	Var. (%) Mensual	Var. (%) Anual	Acumulado año actual	Var. (%) acumulada
Viajeros	1.215	-60,5	14,9	1.215	14,9	139.565	-57,5	4,7	139.565	4,7
Residentes en España	1.189	-61,0	16,9	1.189	16,9	121.780	-60,2	3,6	121.780	3,6
Resid. en el extranjero	25	-19,4	-37,5	25	-37,5	17.785	-18,9	13,3	17.785	13,3
Pernoctaciones	2.295	-71,4	17,3	2.295	17,3	321.380	-62,7	-0,8	321.380	-0,8
Residentes en España	2.259	-71,6	19,1	2.259	19,1	241.345	-69,0	-4,2	241.345	-4,2
Resid. en el extranjero	35	-43,5	-40,7	35	-40,7	80.035	-2,6	10,9	80.035	10,9

La estancia media global se situó en 1,9 días en la región y 2,3 días en el conjunto nacional.

Estancia media



País Vasco (24,5%) fue la principal región de origen de los viajeros residentes en España. A continuación se encontraban los viajeros procedentes de Madrid, que suponían el 18,8% de los turistas. Los riojanos representaban un 14,9% del total. Las comunidades que presentaban el mayor porcentaje de pernoctaciones son País Vasco con un 25% y Madrid con un 16,1%. Los riojanos que hicieron turismo rural en nuestra región realizaron el 15,7% del total de pernoctaciones.

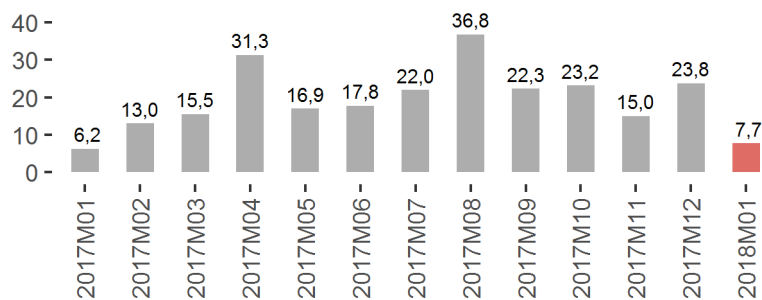


Capacidad, grado de ocupación y personal empleado en Turismo Rural

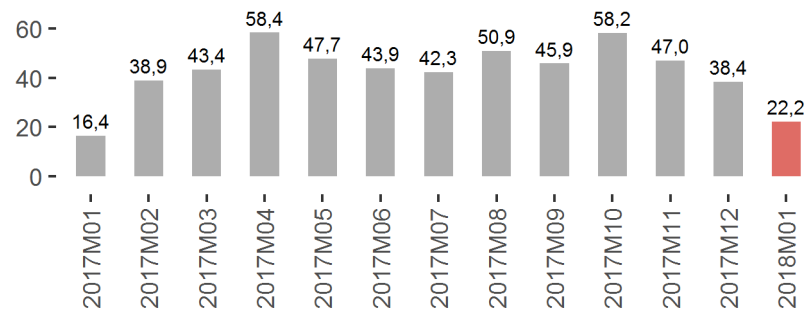
	La Rioja			España		
	Mes Actual	Diferencia		Mes Actual	Diferencia	
		Mensual	Anual		Mensual	Anual
Número de establecimientos abiertos estimados	101,0	-14,0	-6,0	14.716,0	-933,0	-7,0
Número de plazas estimadas	961,0	-110,0	-52,0	136.948,0	-9.145,0	1.795,0
Grado de ocupación por plazas	7,7	-16,1	1,4	7,6	-11,4	-0,2
Grado de ocupación por habitaciones	7,6	-15,9	0,8	9,9	-12,6	-0,2
Grado de ocupación por plazas en fin de semana	22,2	-16,1	5,8	15,9	-16,4	-0,4
Personal empleado	109,0	-25,0	-12,0	20.063,0	-1.356,0	899,0

En enero se ocuparon el 7,7 % de las plazas de alojamientos de turismo rural, llegando al 22,2 % en fin de semana.

Grado de ocupación por plazas



Grado de ocupación por plazas en fin de semana



Durante este mes se emplearon 109 personas, a diferencia de las 121 que había en enero de 2017.

La información contenida en este documento tiene carácter provisional por lo que podría ser actualizada por parte del organismo responsable. Se puede acceder a la última información disponible de ocupación en establecimientos turísticos de La Rioja en la siguiente dirección del Instituto de Estadística de La Rioja:

www.larioja.org/eoat

Fuente:



Consulta y descarga los principales indicadores económicos coyunturales disponibles en nuestra página web:

www.larioja.org/indicadores-coyunturales

www.larioja.org/estadistica

 @riojastat