



Estadística al día

Encuestas de Ocupación en Alojamientos Turísticos
Extrahoteleros (EOAT).
Octubre 2017. Datos provisionales

30 de Noviembre de 2017

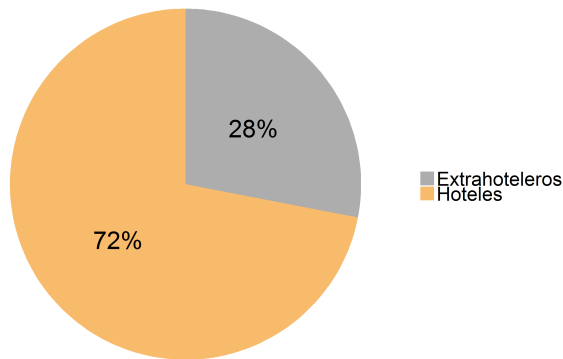


De acuerdo con los resultados correspondientes al mes de octubre difundidos por el INE en las Encuestas de Ocupación en Alojamientos Turísticos Extrahoteleros, La Rioja recibió un total de 16.569 turistas que se hospedaron en alojamientos turísticos extrahoteleros (apartamentos, campings y alojamientos de turismo rural), sin tener en cuenta los albergues juveniles.

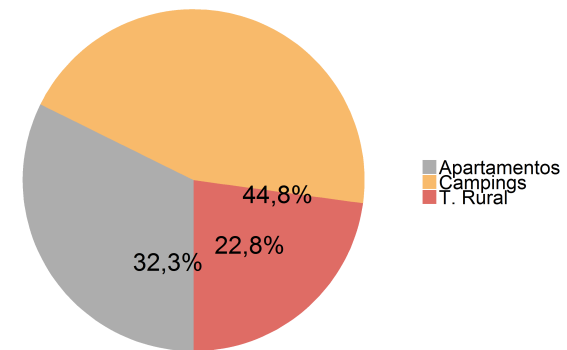
Viajeros y pernoctaciones en alojamientos turísticos de La Rioja						
	Apartamentos	Campings	Turismo Rural	Extrahoteleros	Hoteles	Total
Viajeros	5.524	7.057	3.988	16.569	53.860	70.429
Residentes en España	4.643	6.107	3.845	14.595	43.607	58.202
Resid. en el extranjero	880	950	143	1.973	10.253	12.226
Pernoctaciones	12.252	17.000	8.662	37.914	97.330	135.244
Residentes en España	10.755	15.317	8.412	34.484	79.726	114.210
Resid. en el extranjero	1.497	1.683	250	3.430	17.604	21.034

Por su parte, las pernoctaciones realizadas sumaron un total de 37.914. De ellas, el 44,8 % se registraron en campings, un 32,3 % en apartamentos y el 22,8 % restante, en turismo rural.

Distribución de las pernoctaciones



Distribución de las pernoctaciones en establecimientos extrahoteleros





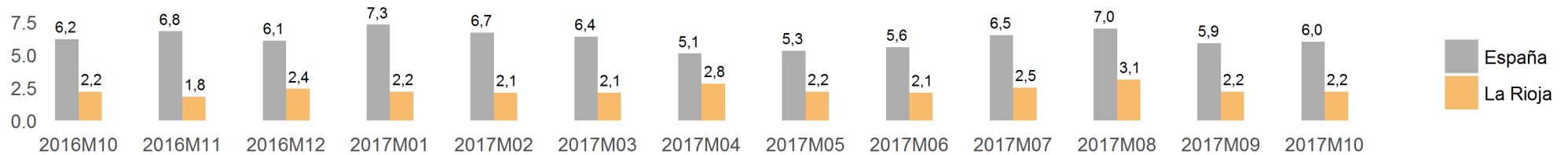
Apartamentos Turísticos

Por lo que respecta a los apartamentos turísticos, durante el mes de octubre, La Rioja recibió 5.524 viajeros que se hospedaron en este tipo de alojamientos, lo que supone una tasa del -6,4% en relación al mismo mes del año anterior. El número de pernотaciones se elevó a 12.252 un -4,4% si lo comparamos con octubre de 2016.

	La Rioja					España				
	Mes actual	Var. (%) Mensual	Var. (%) Anual	Acumulado año actual	Var. (%) acumulada	Mes actual	Var. (%) Mensual	Var. (%) Anual	Acumulado año actual	Var. (%) acumulada
Viajeros	5.524	10,3	-6,4	46.936	8,5	1.042.180	-23,6	5,4	11.342.826	9,2
Residentes en España	4.643	10,1	-17,0	41.256	7,9	300.596	-39,1	5,3	4.086.529	10,0
Resid. en el extranjero	880	11,4	184,8	5.679	13,5	741.583	-14,9	5,5	7.256.295	8,7
Pernотaciones	12.252	10,4	-4,4	114.056	8,3	6.227.831	-22,5	2,2	69.777.349	5,2
Residentes en España	10.755	9,1	-12,7	101.794	7,0	1.084.634	-48,7	3,5	17.952.016	7,0
Resid. en el extranjero	1.497	20,8	197,6	12.259	21,1	5.143.197	-13,1	1,9	51.825.333	4,6

La estancia media se situó en 2,2 días, a diferencia de los 6 días para el ámbito nacional.

Estancia media



En cuanto al origen de los viajeros en apartamentos turísticos de La Rioja, destaca Madrid con el 31,4%, seguido de País Vasco, con un 22,6%. Respecto a las pernотaciones, los mayores porcentajes correspondieron a Madrid (30,6%) y País Vasco (22,7%).

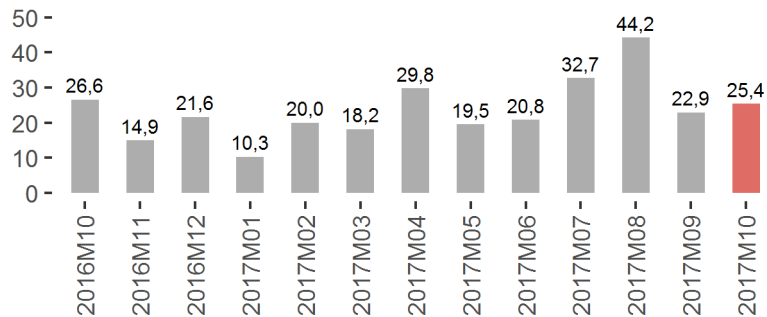


Capacidad, grado de ocupación y personal empleado en Apartamentos Turísticos

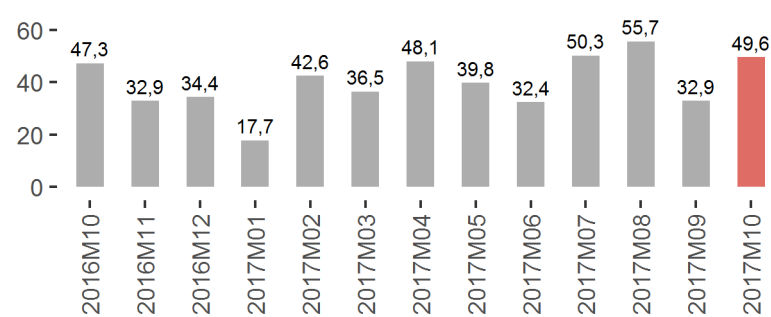
	La Rioja			España		
	Mes Actual	Diferencia		Mes Actual	Diferencia	
		Mensual	Anual		Mensual	Anual
Número de plazas estimadas	1.550,0	-59,0	4,0	539.921,0	-91.015,0	39.311,0
Número de apartamentos estimados	343,0	1,0	-3,0	141.276,0	-20.921,0	9.694,0
Grado de ocupación por plazas	25,4	2,5	-1,2	36,9	-5,2	-2,1
Grado de ocupación por plazas en fin de semana	49,6	16,8	2,3	40,7	-3,5	-0,6
Grado de ocupación por apartamentos	37,2	-1,2	-1,8	57,8	-7,5	-3,4
Grado de ocupación por apartamentos en fin de semana	67,7	17,3	4,7	61,9	-5,2	-1,6
Personal empleado	120,0	-12,0	-39,0	29.364,0	-4.972,0	1.209,0

En octubre el 25,4 % de las plazas en apartamentos turísticos estaban ocupadas. No obstante, en fin de semana la ocupación por plazas fue del 49,6 %, mientras que en España llegó al 40,7 %.

Grado de ocupación por plazas



Grado de ocupación por plazas en fin de semana



En el terreno laboral, en el citado mes se emplearon 120 personas, frente a las 159 del año anterior (-24,5 %) anual.

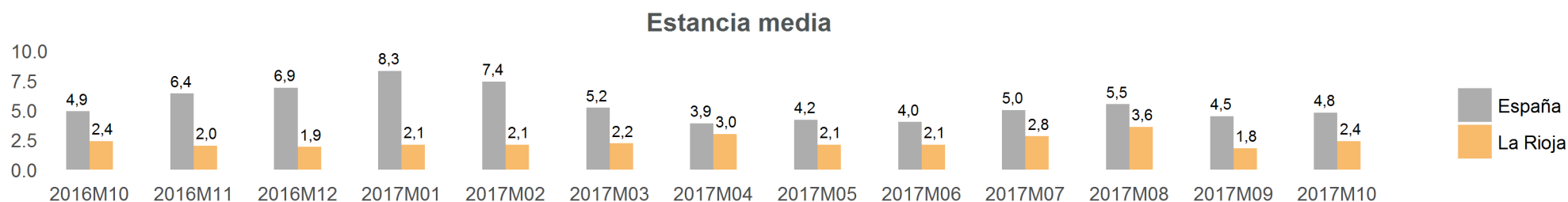


Campings

El pasado mes de octubre, La Rioja registró 7.057 campistas, equivalente a una variación del 11,1 % respecto al mismo mes del año anterior. El número de pernотaciones se situó en 17.000, experimentando una evolución del 10,6 % en el último año.

	La Rioja					España				
	Mes actual	Var. (%) Mensual	Var. (%) Anual	Acumulado año actual	Var. (%) acumulada	Mes actual	Var. (%) Mensual	Var. (%) Anual	Acumulado año actual	Var. (%) acumulada
Viajeros										
Viajeros	7.057	-51,8	11,1	136.485	31,6	391.305	-52,0	11,7	7.589.940	6,9
Residentes en España	6.107	-52,4	25,9	117.999	38,9	249.244	-50,4	12,7	5.028.082	7,4
Resid. en el extranjero	950	-47,6	-36,6	18.485	5,8	142.061	-54,5	9,9	2.561.858	5,9
Pernотaciones										
Pernотaciones	17.000	-37,0	10,6	379.871	21,4	1.876.478	-49,1	9,9	36.921.154	6,5
Residentes en España	15.317	-36,1	23,2	348.854	24,5	790.497	-57,0	16,7	19.537.821	7,0
Resid. en el extranjero	1.683	-44,4	-42,7	31.018	2,9	1.085.980	-41,2	5,4	17.383.333	6,1

La estancia media fue de 2,4 días, frente a los 4,8 días del ámbito nacional.



Cabe añadir que el 74,3 % de los viajeros que se alojaron en campings en octubre provenían del País Vasco, con un porcentaje de pernотaciones del 78,2 %.

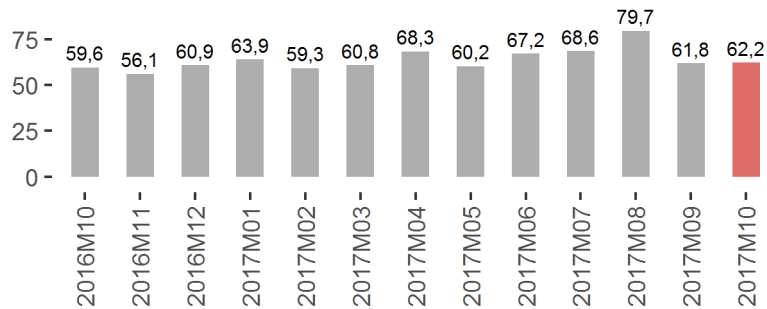


Capacidad, grado de ocupación y personal empleado en Campings

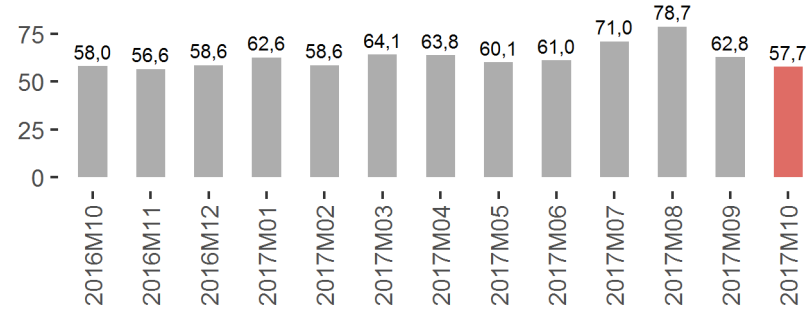
	La Rioja			España		
	Mes Actual	Diferencia		Mes Actual	Diferencia	
		Mensual	Anual		Mensual	Anual
Número de establecimientos abiertos estimados	8,0	0,0	0,0	636,0	-368,0	12,0
Número de plazas estimadas	7.941,0	-50,0	8,0	403.790,0	-262.352,0	2.384,0
Número de parcelas	2.418,0	-13,0	8,0	125.686,0	-79.028,0	902,0
Parcelas ocupadas	46.583,0	1.508,0	2.049,0	1.410.763,0	-895.855,0	46.488,0
Grado de ocupación por parcelas	62,2	0,3	2,5	36,2	-1,4	0,9
Grado de ocupación de parcelas en fin de semana	57,7	-5,1	-0,2	39,3	0,7	1,0
Personal empleado	69,0	-13,0	6,0	4.675,0	-3.982,0	248,0

En La Rioja, el grado de ocupación por parcelas fue del 62,2 %, alcanzando el 57,7 % durante el fin de semana.

Grado de ocupación por parcelas



Grado de ocupación de parcelas en fin de semana



En el ámbito laboral, se emplearon 69 personas en los acampamentos turísticos, frente a las 63 contratadas en octubre de 2016.

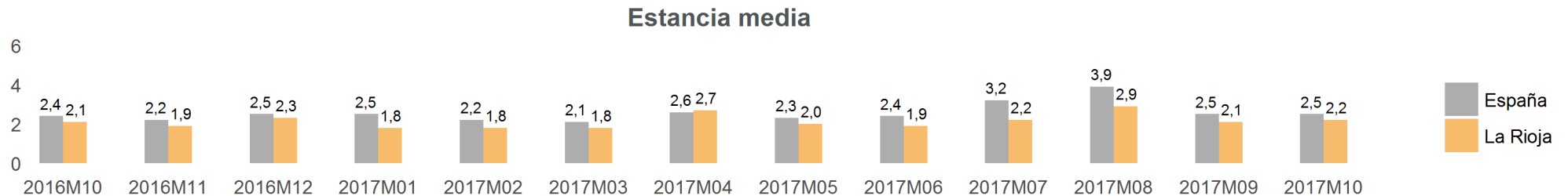


Turismo Rural

Durante octubre de 2017, La Rioja recibió 3.988 turistas rurales, lo que se traduce en una tasa del -7,6 % en relación al mismo mes del año previo. En total, se efectuaron 8.662 pernотaciones, reflejando una tasa anual del -3,7 %.

	La Rioja					España				
	Mes actual	Var. (%) Mensual	Var. (%) Anual	Acumulado año actual	Var. (%) acumulada	Mes actual	Var. (%) Mensual	Var. (%) Anual	Acumulado año actual	Var. (%) acumulada
Viajeros	3.988	1,7	-7,6	33.884	14,1	350.719	-12,3	3,2	3.469.066	10,6
Residentes en España	3.845	8,3	-3,9	31.609	16,7	274.333	-6,0	-1,9	2.727.774	8,5
Resid. en el extranjero	143	-61,5	-54,9	2.273	-12,6	76.385	-29,4	26,6	741.291	19,2
Pernотaciones	8.662	5,4	-3,7	75.465	13,1	866.588	-15,1	5,6	9.632.058	10,1
Residentes en España	8.412	12,0	0,7	70.799	14,9	594.356	-8,7	-0,8	6.834.841	7,7
Resid. en el extranjero	250	-64,6	-61,2	4.665	-8,2	272.232	-26,4	22,7	2.797.216	16,6

La estancia media global se situó en 2,2 días en la región y 2,5 días en el conjunto nacional.



País Vasco (31,5 %) fue la principal región de origen de los viajeros residentes en España. A continuación se encontraban los viajeros procedentes de Madrid, que suponían el 25,3 % de los turistas. Los riojanos representaban un 7 % del total. Las comunidades que presentaban el mayor porcentaje de pernотaciones son País Vasco con un 29,5 % y Madrid con un 24,8 %. Los riojanos que hicieron turismo rural en nuestra región realizaron el 8 % del total de pernотaciones.

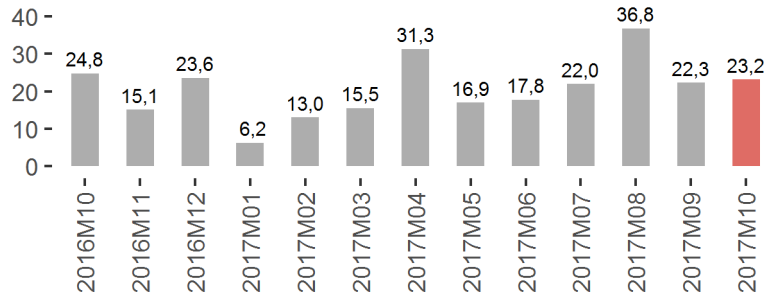


Capacidad, grado de ocupación y personal empleado en Turismo Rural

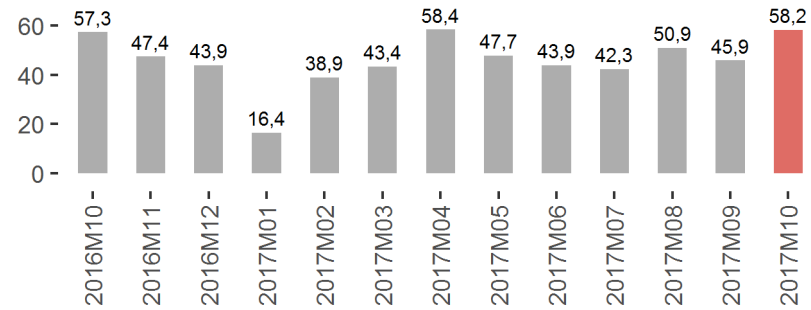
	La Rioja			España		
	Mes Actual	Diferencia		Mes Actual	Diferencia	
		Mensual	Anual		Mensual	Anual
Número de establecimientos abiertos estimados	127,0	-2,0	3,0	16.647,0	-384,0	346,0
Número de plazas estimadas	1.192,0	-24,0	35,0	159.958,0	-4.582,0	6.493,0
Grado de ocupación por plazas	23,2	0,9	-1,6	17,4	-3,2	0,2
Grado de ocupación por habitaciones	23,5	1,0	-4,0	21,4	-3,9	0,2
Grado de ocupación por plazas en fin de semana	58,2	12,4	1,0	37,3	5,6	3,1
Personal empleado	138,0	-8,0	-12,0	24.451,0	-1.446,0	844,0

En octubre se ocuparon el 23,2 % de las plazas de alojamientos de turismo rural, llegando al 58,2 % en fin de semana.

Grado de ocupación por plazas



Grado de ocupación por plazas en fin de semana



Durante este mes se emplearon 138 personas, a diferencia de las 150 que había en octubre de 2016.

La información contenida en este documento tiene carácter provisional por lo que podría ser actualizada por parte del organismo responsable. Se puede acceder a la última información disponible de ocupación en establecimientos turísticos de La Rioja en la siguiente dirección del Instituto de Estadística de La Rioja:

www.larioja.org/eoat

Fuente:



Consulta y descarga los principales indicadores económicos coyunturales disponibles en nuestra página web:

www.larioja.org/indicadores-coyunturales

www.larioja.org/estadistica

 @riojastat