

EMPADRONADOS EN LA RIOJA POR PAÍS DE NACIMIENTO

Compararemos ahora el país de nacimiento con la nacionalidad, dos conceptos diferentes que, en algunas ocasiones, no son utilizados correctamente, y que en el futuro será muy conveniente analizar su evolución pues proporciona aproximaciones del número de nacionalizaciones llevadas a cabo y del retorno de españoles nacidos en el extranjero y permite discriminar el comportamiento de los extranjeros según nacionalidades ante la obtención de la nacionalidad española.

RESUMEN DE DATOS DE 1999 A 2004

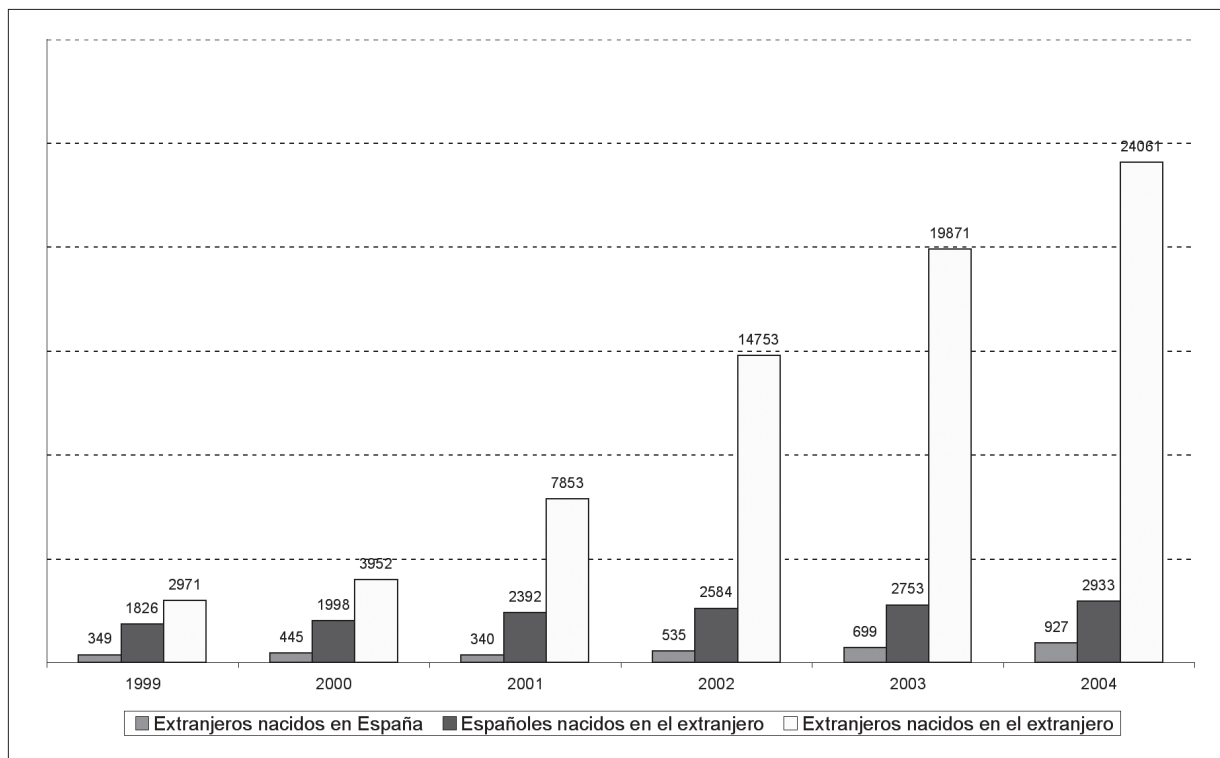
La siguiente tabla resume las cifras de empadronados en La Rioja por nacionalidad y país de nacimiento, según sea España o fuera de España, de los años 1999 a 2004.

Año	País de nacimiento	Nacionalidad			% extranjeros
		Total	Españoles	Extranjeros	
1999	España	260.382	260.032	349	0,13
2000		258.229	257.783	445	0,17
2001		260.155	259.815	340	0,13
2002		264.277	263.742	535	0,20
2003		264.766	264.067	699	0,26
2004		266.559	265.632	927	0,35
1999	Extranjero	4.796	1.826	2.971	61,95
2000		5.949	1.998	3.952	66,43
2001		10.245	2.392	7.853	76,65
2002		17.337	2.584	14.753	85,10
2003		22.624	2.753	19.871	87,83
2004		2.699	2.933	24.061	89,13

FUENTE: Padrón Municipal de Habitantes. INE.

Estos datos se pueden valorar mejor si se observa el siguiente gráfico, que compara los datos de extranjeros nacidos en España (son los hijos de extranjeros nacidos en España que son registrados en la embajada de su país) con los de españoles y extranjeros nacidos en el extranjero.

**Empadronados en La Rioja por país de nacimiento y nacionalidad, 2004
(Excepto españoles nacidos en España)**



Los extranjeros nacidos en España empadronados en La Rioja son muy pocos en comparación con las otras series. Aumentan un 165,62% de 1999 a 2004, pasando así de representar un 10,51% del total de extranjeros en 1999 a un 3,71% en el año 2004.

En cuanto a los extranjeros nacidos fuera de nuestro país, es la serie que más ha crecido al pasar de 2.971 en 1999 a 24.061 en 2004; es decir, se ha multiplicado por más de seis, indicativo de las oleadas de inmigrantes de los últimos años.

Por último, los españoles nacidos en el extranjero, han ido aumentando aunque bastante menos que los extranjeros nacidos en el extranjero. En los seis años estudiados, aumentan un 60,62% pasando de 1.826 en 1999 a 2.933 en el año 2004.

COMPARACIÓN ENTRE PAÍSES DE NACIMIENTO Y NACIONALIDADES DE LOS EMPADRONADOS

La siguiente tabla muestra el número de empadronados en La Rioja a uno de enero de 1999 y 2004 por país de nacimiento (los principales) y según nacionalidad (española o extranjera).

Empadronados por país de nacimiento y nacionalidad

1999							
PAÍS DE NACIMIENTO	Nacionalidad			% del total excepto nacidos en España	PAÍS DE NACIONALIDAD	Extranjeros	% del total de extranjeros
	Total	Españoles	Extranjeros				
Total	265.178	261.858	3.320	100,00	Total	3.320	100,00
España	260.382	260.032	349	-	España	-	-
Marruecos	1.057	132	926	22,04	Marruecos	1.059	31,90
Rumanía	32	3	29	0,67	Rumanía	31	0,93
Colombia	-	-	-	-	Colombia	-	-
Ecuador	-	-	-	-	Ecuador	-	-
Pakistán	145	1	144	3,02	Pakistán	157	4,73
Portugal	383	69	315	7,99	Portugal	392	11,81
Argentina	379	262	117	7,90	Argentina	121	3,64
Bolivia	-	-	-	-	Bolivia	-	-
Argelia	185	7	177	3,86	Argelia	191	5,75
Francia	514	372	141	10,72	Francia	162	4,88
Bulgaria	2	-	2	0,04	Bulgaria	3	0,09
Chile	-	-	-	-	Chile	-	-
Brasil	82	52	30	1,71	Brasil	31	0,93
Cuba	148	53	94	3,09	Cuba	96	2,89
Venezuela	145	108	37	3,02	Venezuela	41	1,23
República Dominicana	66	12	54	1,38	República Dominicana	57	1,72
Resto	1.658	755	905	34,57	Resto	979	29,49

FUENTE: Padrón Municipal de Habitantes. INE.

A 1 de enero de 1999 los principales países de nacimiento, aparte obviamente de España, eran Marruecos con el 22,04% de todos los nacidos en el extranjero, Francia con el 10,72%, Portugal con el 7,98% y Argentina con el 7,90%. Mientras que las principales nacionalidades eran la marroquí (31,90% del total de extranjeros), la portuguesa (11,81%), la argelina (5,75%), la francesa (4,88%) y la pakistaní (4,73%).

En general se observa paralelismo entre los datos de empadronados por país de nacimiento y por nacionalidad. No ocurre esto con los relativos a Argentina, Francia, Brasil, Cuba y Venezuela para los que hay muchos más nacidos en esos países que nacionalidades de los mismos.

Seis años más tarde, los principales países de nacimiento de los empadronados en La Rioja (descontando de nuevo los nacidos en España) son Marruecos con un 16,10%, Rumania con un 14,75%, Colombia (10,71%). Ecuador (10,71%), Pakistán (5,74%), Portugal (5,12%) y Argentina con un 4,48% de todos los nacidos en el extranjero.

En la misma fecha de referencia, los principales colectivos de extranjeros empadronados son los marroquíes (18,11%), los rumanos (16,13%), los ecuatorianos (11,72%), los colombianos (11,30%), los pakistaníes (6,38%) y los portugueses (5,52%).

Empadronados por país de nacimiento y nacionalidad

2004							
	Nacionalidad			% del total excepto nacidos en España		Extranjeros	% del total de extranjeros
	Total	Españoles	Extranjeros				
PAÍS DE NACIMIENTO					PAÍS DE NACIONALIDAD		
Total	265.178	261.858	3.320	100,00	Total	3.320	100,00
España	260.382	260.032	349	-	España	-	-
Marruecos	1.057	132	926	22,04	Marruecos	1.059	31,90
Rumanía	32	3	29	0,67	Rumanía	31	0,93
Colombia	-	-	-	-	Colombia	-	-
Ecuador	-	-	-	-	Ecuador	-	-
Pakistán	145	1	144	3,02	Pakistán	157	4,73
Portugal	383	69	315	7,99	Portugal	392	11,81
Argentina	379	262	117	7,90	Argentina	121	3,64
Bolivia	-	-	-	-	Bolivia	-	-
Argelia	185	7	177	3,86	Argelia	191	5,75
Francia	514	372	141	10,72	Francia	162	4,88
Bulgaria	2	-	2	0,04	Bulgaria	3	0,09
Chile	-	-	-	-	Chile	-	-
Brasil	82	52	30	1,71	Brasil	31	0,93
Cuba	148	53	94	3,09	Cuba	96	2,89
Venezuela	145	108	37	3,02	Venezuela	41	1,23
República Dominicana	66	12	54	1,38	República Dominicana	57	1,72
Resto	1.658	755	905	34,57	Resto	979	29,49

FUENTE: Padrón Municipal de Habitantes. INE.

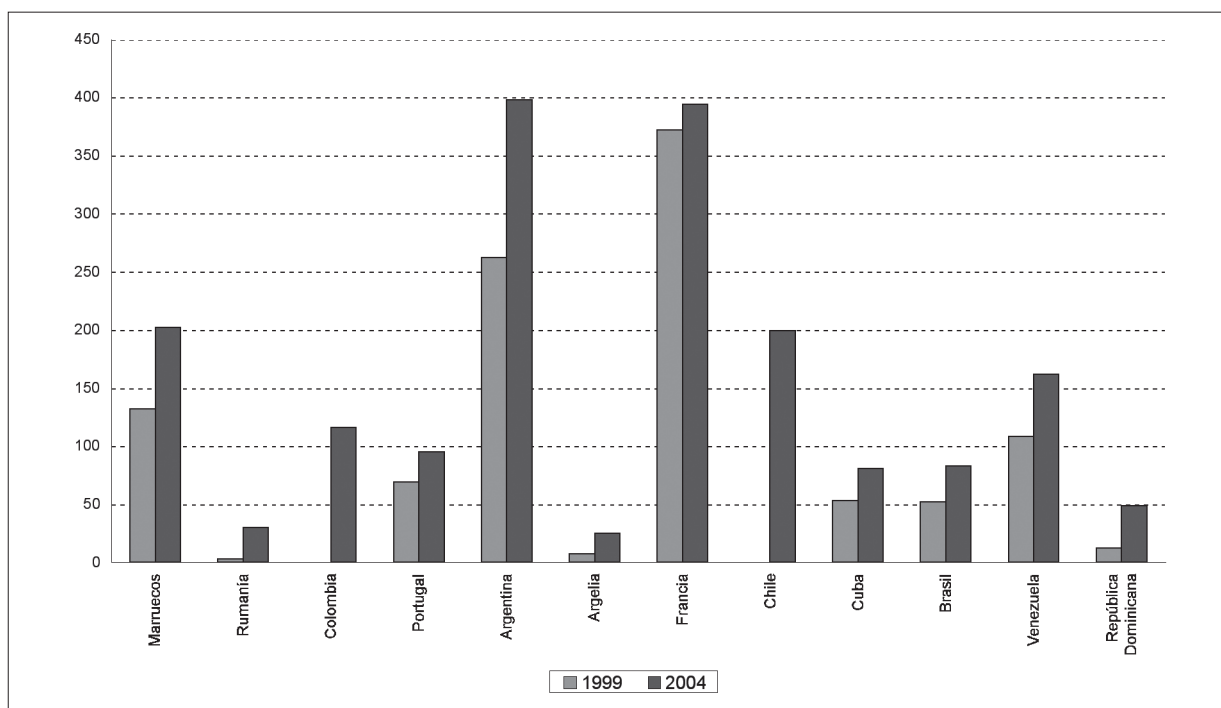
Existen diferencias entre los datos de empadronados por país de nacimiento y por nacionalidades Francia, Chile y Venezuela para los que hay muchos más nacidos en esos países que nacionalidades de los mismos.

ESPAÑOLES EMPADRONADOS EN LA RIOJA NACIDOS EN EL EXTRANJERO

A 1 de enero de 1999, el 99,30% de los residentes en La Rioja con nacionalidad española había nacido en España. El resto nació principalmente en Francia (0,14%), Argentina (0,10%), Marruecos (0,05%), Venezuela (0,04%) y Suiza (0,04%).

Cinco años después, en la misma fecha de referencia, la situación cambia ligeramente, así el 98,97% de los empadronados ha nacido en España y el resto lo ha hecho principalmente en Argentina (0,15%), Francia (0,15%), Marruecos (0,08%), Chile (0,08%), Venezuela (0,06%), Suiza (0,05%), Colombia (0,04%) y Portugal (0,04%).

Españoles empadronados en La Rioja según país de nacimiento



EXTRANJEROS POR PAÍS DE NACIMIENTO Y NACIONALIDAD

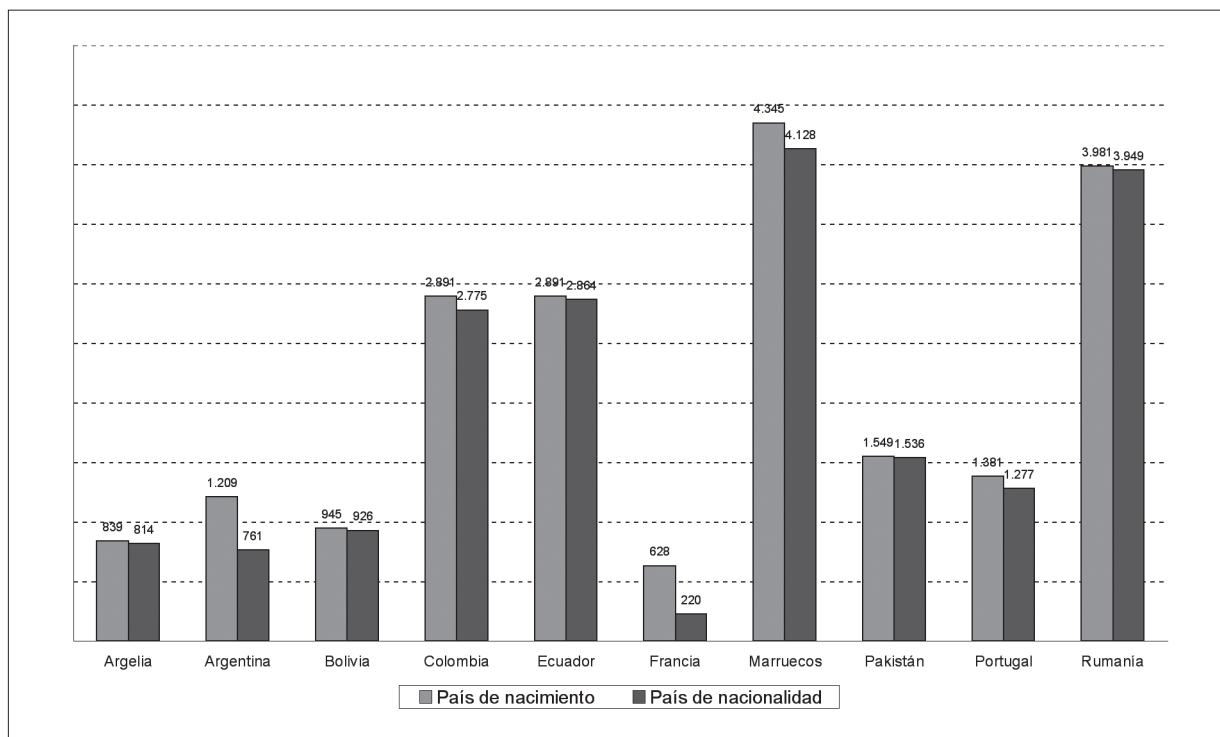
Estudiamos ahora el número de extranjeros empadronados por país de nacimiento y nacionalidad a 1 de enero de 2004.

Marruecos es el país que cuenta con mayor número de nacidos en el país de origen inscritos en el Padrón Municipal. De todos ellos, 4.128 son extranjeros. Lo más probable es que los extranjeros nacidos en Marruecos empadronados en La Rioja sean marroquíes, por lo que se puede decir que hay aproximadamente 4.128 marroquíes nacidos en Marruecos. Como por otra parte se sabe que hay en total 4.525 marroquíes empadronados, la diferencia de 397 se refiere a los marroquíes empadronados no nacidos en Marruecos. Igualmente, lo más probable es que los marroquíes empadronados en La Rioja, no nacidos en Marruecos, hayan nacido en España, por lo que 397 son los marroquíes que, se estima, han nacido en España.

En resumen, la diferencia entre los marroquíes empadronados y los extranjeros nacidos en Marruecos es una buena estimación del número de marroquíes nacidos en España.

El siguiente país, en cuanto a extranjeros nacidos en España, es Rumanía. Hay 3.949 nacidos allí de nacionalidad extranjera y 4.031 rumanos empadronados, por lo que hay una estimación de 82 rumanos nacidos en España.

Extranjeros por país de nacimiento y país de nacionalidad (excepto España), 2004



En cuanto a Colombia, son 2.775 los nacidos en este país de nacionalidad extranjera y 2.823 los colombianos empadronados, por lo se estima que son 48 los colombianos que han nacido en España.

Otro país importante, en cuanto a nacidos, es Ecuador con 2.864 de ellos inscritos como extranjeros. Como hay 2.928 ecuatorianos empadronados, se estima en 64 los ecuatorianos nacidos en España.

Nacidos en Pakistán y extranjeros hay 1.536 inscritos. Como hay 1594 pakistaníes empadronados, se estima en 58 los pakistaníes nacidos en España.

Por último, sobresalen, en cuanto al número estimado de nacidos en España, los portugueses, con una cifra de 1.277 extranjeros inscritos; como hay 1.380 portugueses empadronados, la diferencia, 103, son los portugueses que se estiman han nacido en territorio español.

También destacamos, en cuanto al número registrado de extranjeros nacidos en España y empadronados en nuestra región, las siguientes nacionalidades: Argelia, con una cifra de 34; Bolivia, con 27, y Francia, con 16.