

PRODUCCIÓN EDITORIAL DE LIBROS

Títulos publicados y clase

	2015	2014	Var. 2015/14
La Rioja	285	244	16,8
Libros	217	199	9,0
Folletos	68	45	51,1
España	61.008	56.030	8,9
Libros	51.733	48.755	6,1
Folletos	9.275	7.275	27,5

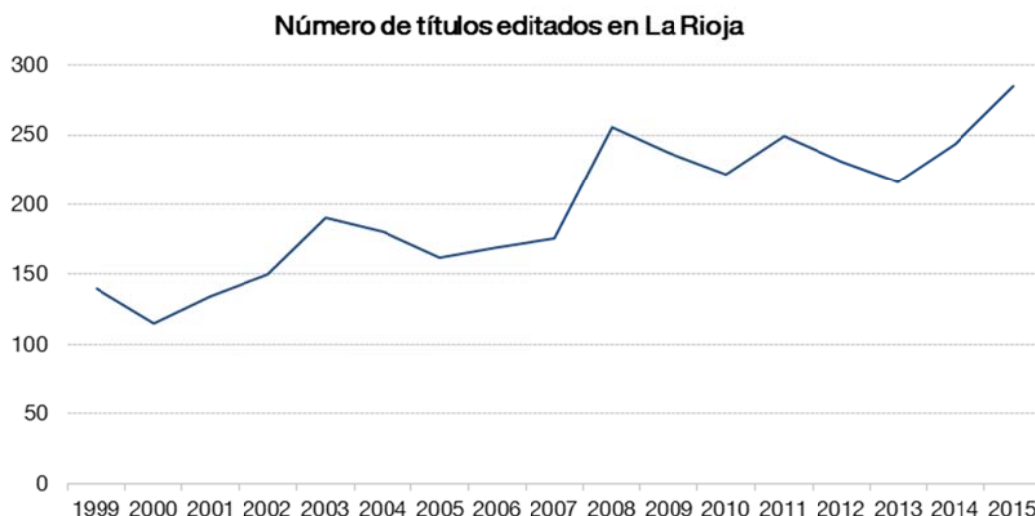
FUENTE: Producción Editorial. INE.

En La Rioja en 2015 se editaron 285 títulos, de ellos el 76,1% eran libros, y el 23,9% restante eran folletos. A nivel nacional los libros suponen el 84,8% de la producción editorial.

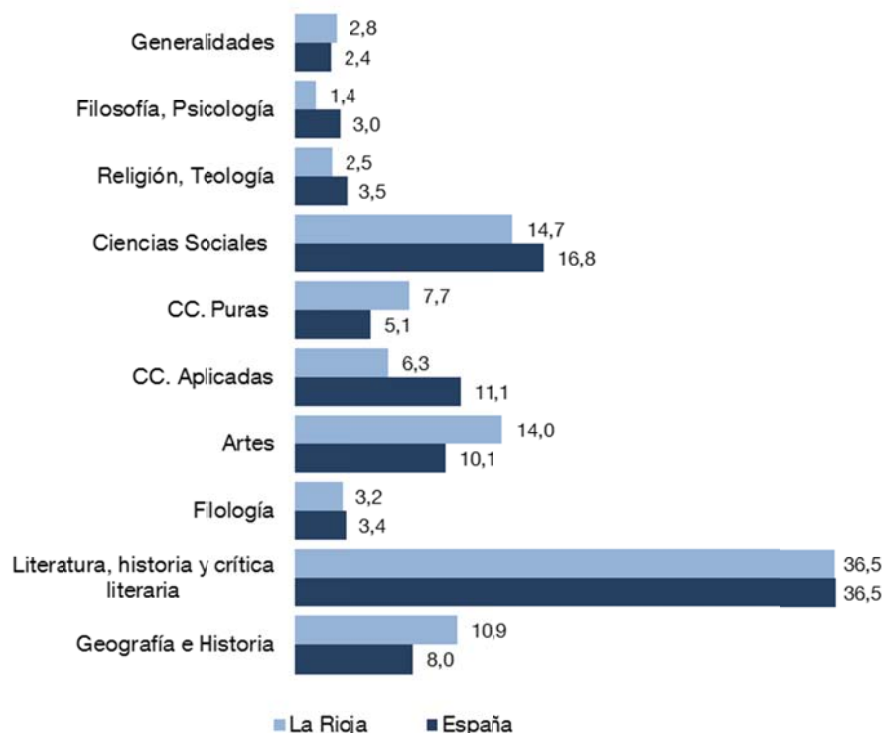
Respecto a 2014 se aprecia un aumento en la producción editorial en La Rioja (16,8%), tanto en libros (9,0%) como en folletos (51,1%).

A nivel nacional la producción editorial ha aumentado un 8,9%. La subida en la edición de libros ha sido del 6,1% mientras que la de folletos es de un 27,5%.

La producción editorial de La Rioja representa el 0,47% de la producción nacional y presenta una evolución variable a lo largo de los años, pero en 2015 se ha alcanzado el número más elevado en todo el periodo analizado.



Distribución porcentual de las publicaciones por tema. Año 2015



En cuanto a los temas tratados en las publicaciones, el más recurrente es la Literatura, historia y crítica literaria, corresponde al 36,5% de las ediciones riojanas, misma proporción que en el conjunto del Estado.

Le sigue en importancia a nivel regional las Ciencias Sociales, con un 14,7%, siendo la media nacional de 16,8%. En tercer lugar, las Artes con un 14,0% para La Rioja y un 10,1% para España.

Es destacable que de todas las publicaciones, las de carácter oficial representan el 19,3% de las ediciones riojanas y el 11,8% de las nacionales.

Las ediciones destinadas a los niños representan el 8,1% de las ediciones en La Rioja y el 11,7% de las de España. Las editadas en nuestra región suponen el 0,32% de las de España.

El idioma empleado en las publicaciones ha sido el castellano en el 92,6% de las ediciones riojanas; en inglés un 2,8% y en francés un 0,4%. Otro 3,5% se ha editado en dos o más idiomas, al menos uno de ellos extranjero y un 0,7% en dos o más idiomas nacionales.

Por comunidades autónomas

Títulos publicados

	2015		Var. nº títulos 2015/14
	Nº títulos	% respecto al total	
España	61.008	100,0	8,9
Andalucía	6.102	10,0	-0,4
Aragón	1.567	2,6	13,9
Asturias	920	1,5	4,3
Baleares	738	1,2	22,6
Canarias	1.071	1,8	43,2
Cantabria	499	0,8	18,2
Castilla y León	1.535	2,5	-9,7
Castilla-La Mancha	827	1,4	-4,7
Cataluña	17.835	29,2	10,9
C. Valenciana	3.397	5,6	6,9
Extremadura	572	0,9	-5,0
Galicia	2.171	3,6	-5,4
Madrid	19.644	32,2	12,4
Murcia	854	1,4	26,9
Navarra	1.224	2,0	49,3
País Vasco	1.735	2,8	-8,4
La Rioja	285	0,5	16,8
Ceuta	8	0,0	-27,3
Melilla	24	0,0	-27,3

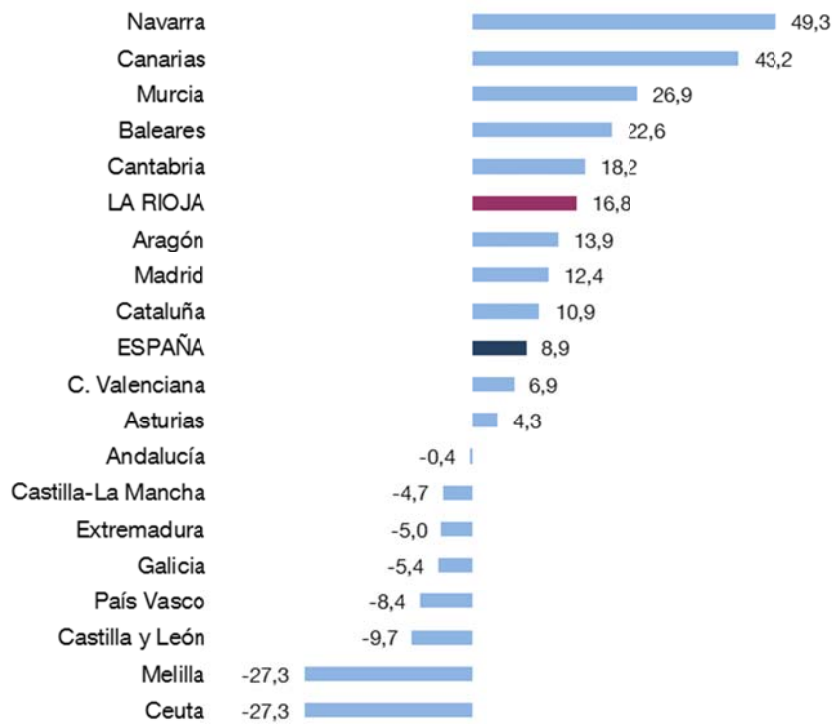
FUENTE: Producción Editorial. INE.

Madrid, con 19.644 títulos publicados, es la región con mayor producción, representa el 32,2% del total nacional; le siguen Cataluña con un 29,2% y Andalucía con un 10,0%.

Con relación al año 2014, los mayores crecimientos corresponden Navarra (49,3%), Canarias (43,2%) y Murcia (26,9%).

Por su parte los mayores descensos sin tener en cuenta Ceuta y Melilla, son para Castilla y León (-9,7%), País Vasco (-8,4%) y Galicia (-5,4%).

Evolución de la producción editorial. Años 2015/14



Logroño, 14 diciembre de 2016