



# Estadística al día

Encuestas de Ocupación en Alojamientos Turísticos  
Extrahoteleros (EOAT).  
Diciembre 2025. Datos provisionales

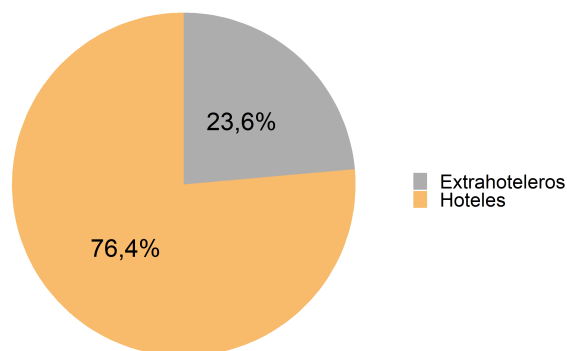
2 de Febrero de 2026

De acuerdo con los resultados correspondientes al mes de diciembre difundidos por el INE en las Encuestas de Ocupación en Alojamientos Turísticos Extrahoteleros, La Rioja recibió un total de 10.420 turistas que se hospedaron en alojamientos turísticos extrahoteleros (apartamentos, campings y alojamientos de turismo rural), sin tener en cuenta los albergues juveniles.

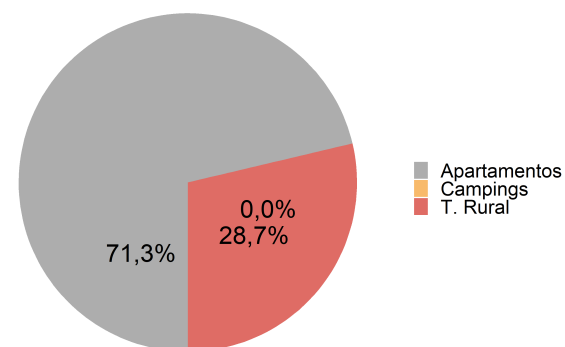
| Viajeros y pernoctaciones en alojamientos turísticos de La Rioja |              |          |               |                |         |        |
|--|--------------|----------|---------------|----------------|---------|--------|
|  | Apartamentos | Campings | Turismo Rural | Extrahoteleros | Hoteles | Total  |
| Viajeros   | 7.810        | 0        | 2.610         | 10.420         | 44.635  | 55.055 |
| Residentes en España   | 7.193        | 0        | 2.593         | 9.786          | 39.725  | 49.511 |
| Resid. en el extranjero  | 617          | 0        | 17            | 634            | 4.910   | 5.544  |
| Pernoctaciones   | 16.171       | 0        | 6.496         | 22.667         | 73.419  | 96.086 |
| Residentes en España   | 14.536       | 0        | 6.458         | 20.994         | 64.388  | 85.382 |
| Resid. en el extranjero  | 1.636        | 0        | 39            | 1.675          | 9.031   | 10.706 |

Por su parte, las pernoctaciones realizadas sumaron un total de 22.667. De ellas, el 0 % se registraron en campings, un 71,3 % en apartamentos y el 28,7 % restante, en turismo rural.

Distribución de las pernoctaciones



Distribución de las pernoctaciones en establecimientos extrahoteleros



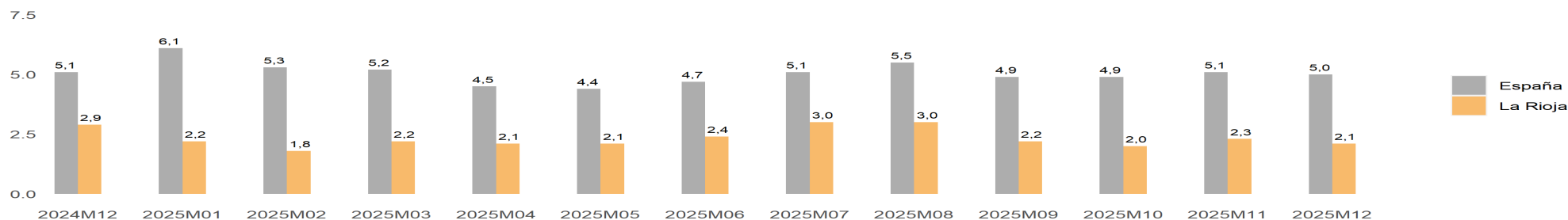
## Apartamentos Turísticos

Por lo que respecta a los apartamentos turísticos, durante el mes de diciembre, La Rioja recibió 7.810 viajeros que se hospedaron en este tipo de alojamientos, lo que supone una tasa del 70,1 % en relación al mismo mes del año anterior. El número de pernoctaciones se elevó a 16.171 un 19,9 % si lo comparamos con diciembre de 2024.

| Viajeros y pernoctaciones en Apartamentos Turísticos |            |                  |                |                      |                    |            |                  |                |                      |                    |
|--|------------|------------------|----------------|----------------------|--------------------|------------|------------------|----------------|----------------------|--------------------|
|  | La Rioja   |                  |                |                      |                    | España     |                  |                |                      |                    |
|  | Mes actual | Var. (%) Mensual | Var. (%) Anual | Acumulado año actual | Var. (%) acumulada | Mes actual | Var. (%) Mensual | Var. (%) Anual | Acumulado año actual | Var. (%) acumulada |
| Viajeros   | 7.810      | 35,8             | 70,1           | 95.160               | 53,0               | 923.688    | 3,1              | 11,3           | 15.226.194           | 7,6                |
| Residentes en España                                 | 7.193      | 40,1             | 59,1           | 80.105               | 50,1               | 386.535    | 18,6             | 7,4            | 6.234.226            | 9,2                |
| Resid. en el extranjero                              | 617        | 0,3              | 745,2          | 15.054               | 71,1               | 537.153    | -5,7             | 14,3           | 8.991.968            | 6,5                |
| Pernoctaciones                                       | 16.171     | 23,6             | 19,9           | 221.928              | 37,8               | 4.590.096  | 1,2              | 9,4            | 76.284.764           | 5,9                |
| Residentes en España                                 | 14.536     | 33,0             | 9,2            | 180.208              | 32,8               | 1.140.596  | 17,9             | 4,6            | 22.351.470           | 3,6                |
| Resid. en el extranjero                              | 1.636      | -24,2            | 829,5          | 41.717               | 64,2               | 3.449.500  | -3,3             | 11,0           | 53.933.292           | 6,8                |

La estancia media se situó en 2,1 días, a diferencia de los 5 días para el ámbito nacional.

Estancia media

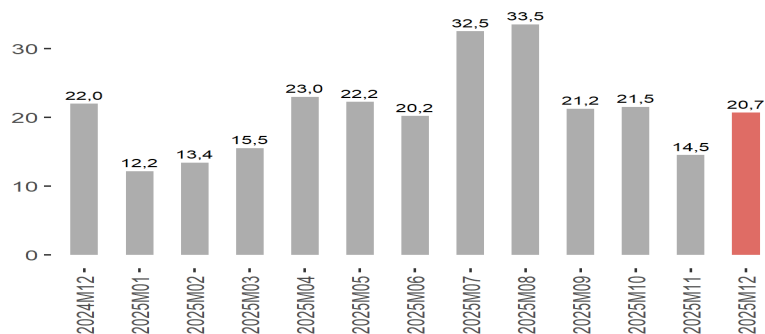


### Capacidad, grado de ocupación y personal empleado en Apartamentos Turísticos

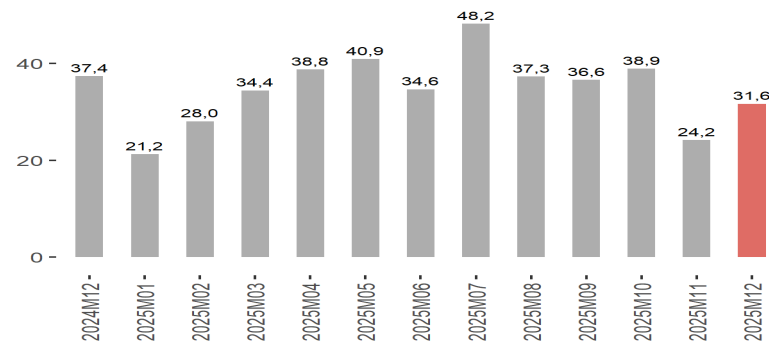
|  | La Rioja   |            |       | España     |            |          |
|--|------------|------------|-------|------------|------------|----------|
|  | Mes Actual | Diferencia |       | Mes Actual | Diferencia |          |
|  |            | Mensual    | Anual |            | Mensual    | Anual    |
| Número de plazas estimadas                           | 2.523,0    | -482,0     | 563,0 | 432.928,0  | 1.570,0    | 10.674,0 |
| Número de apartamentos estimados                     | 536,0      | -86,0      | 75,0  | 117.929,0  | 1.871,0    | 6.423,0  |
| Grado de ocupación por plazas                        | 20,7       | 6,2        | -1,3  | 33,7       | -1,0       | 1,8      |
| Grado de ocupación por plazas en fin de semana       | 31,6       | 7,5        | -5,7  | 37,2       | -1,3       | 1,2      |
| Grado de ocupación por apartamentos                  | 34,0       | 6,4        | 9,6   | 55,0       | -4,5       | 0,8      |
| Grado de ocupación por apartamentos en fin de semana | 46,7       | 6,8        | 6,4   | 59,3       | -4,3       | 0,1      |
| Personal empleado                                    | 193,0      | -25,0      | 50,0  | 29.787,0   | -277,0     | 3.137,0  |

En diciembre el 20,7 % de las plazas en apartamentos turísticos estaban ocupadas. No obstante, en fin de semana la ocupación por plazas fue del 31,6 %, mientras que en España llegó al 37,2 %.

**Grado de ocupación por plazas**



**Grado de ocupación por plazas en fin de semana**

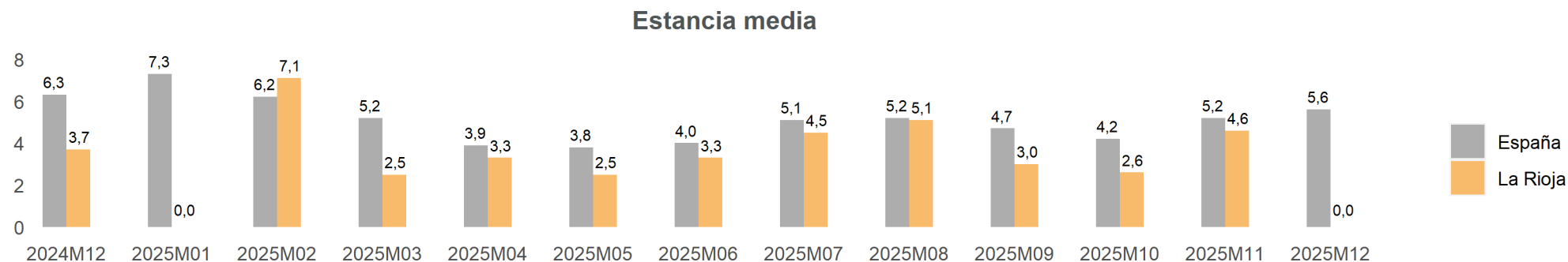


En el terreno laboral, en el citado mes se emplearon 193 personas, frente a las 143 del año anterior (35 %).

## Campings

| Viajeros y pernoctaciones en Campings |            |                  |                |                      |                    |            |                  |                |                      |                    |
|---------------------------------------|------------|------------------|----------------|----------------------|--------------------|------------|------------------|----------------|----------------------|--------------------|
|                                       | La Rioja   |                  |                |                      |                    | España     |                  |                |                      |                    |
|                                       | Mes actual | Var. (%) Mensual | Var. (%) Anual | Acumulado año actual | Var. (%) acumulada | Mes actual | Var. (%) Mensual | Var. (%) Anual | Acumulado año actual | Var. (%) acumulada |
| Viajeros                              |            |                  |                | 94.189               | 12,3               | 270.861    | -5,1             | 11,0           | 10.534.940           | 3,3                |
| Residentes en España                  |            |                  |                | 73.052               | 17,6               | 156.808    | 3,0              | 3,8            | 6.626.860            | 5,2                |
| Resid. en el extranjero               | 0          | -100,0           | -100,0         | 21.139               | -2,6               | 114.053    | -14,4            | 22,9           | 3.908.081            | 0,2                |
| Pernoctaciones                        |            |                  |                | 359.592              | 22,8               | 1.521.147  | 1,8              | -0,8           | 49.754.530           | 1,4                |
| Residentes en España                  | 0          | -100,0           | -100,0         | 318.233              | 24,8               | 462.599    | -7,5             | -10,9          | 26.783.774           | 1,5                |
| Resid. en el extranjero               | 0          | -100,0           | -100,0         | 41.360               | 9,2                | 1.058.548  | 6,4              | 4,4            | 22.970.757           | 1,2                |

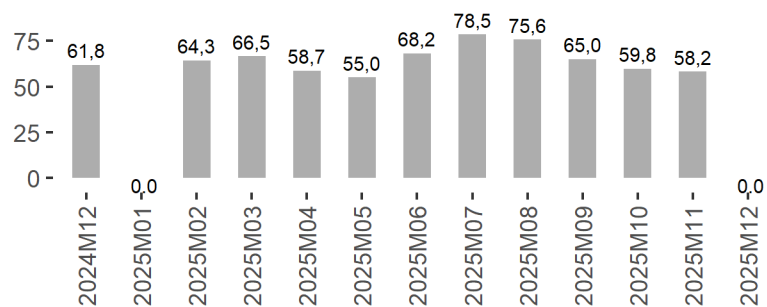
La estancia media es de 5,6 días del ámbito nacional.



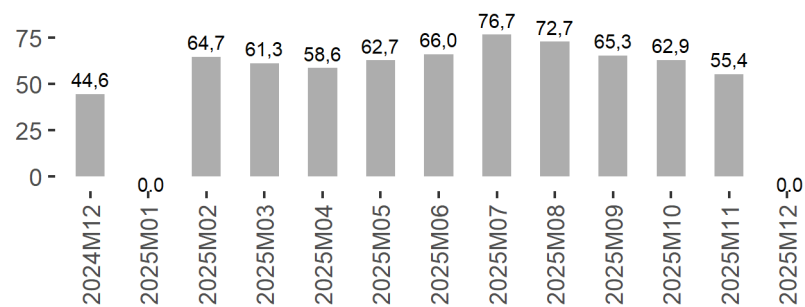
### Capacidad, grado de ocupación y personal empleado en Campings

|   | La Rioja   |               | España      |                     |
|---|------------|---------------|-------------|---------------------|
|   | Mes Actual | Diferencia    | Mes Actual  | Diferencia          |
|   |            | Mensual Anual |             | Mensual Anual       |
| Número de establecimientos abiertos estimados   | —          | —             | 564,0       | -62,0 41,0          |
| Número de plazas estimadas                      | —          | —             | 276.515,0   | -34.849,0 6.373,0   |
| Número de parcelas                              | —          | —             | 87.538,0    | -10.337,0 1.578,0   |
| Parcelas ocupadas                               | —          | —             | 1.160.515,0 | -64.221,0 -19.977,0 |
| Grado de ocupación por parcelas                 | —          | —             | 42,8        | 1,1 -1,5            |
| Grado de ocupación de parcelas en fin de semana | —          | —             | 42,4        | 0,5 -4,0            |
| Personal empleado                               | —          | —             | 4.882,0     | -277,0 414,0        |

#### Grado de ocupación por parcelas



#### Grado de ocupación de parcelas en fin de semana

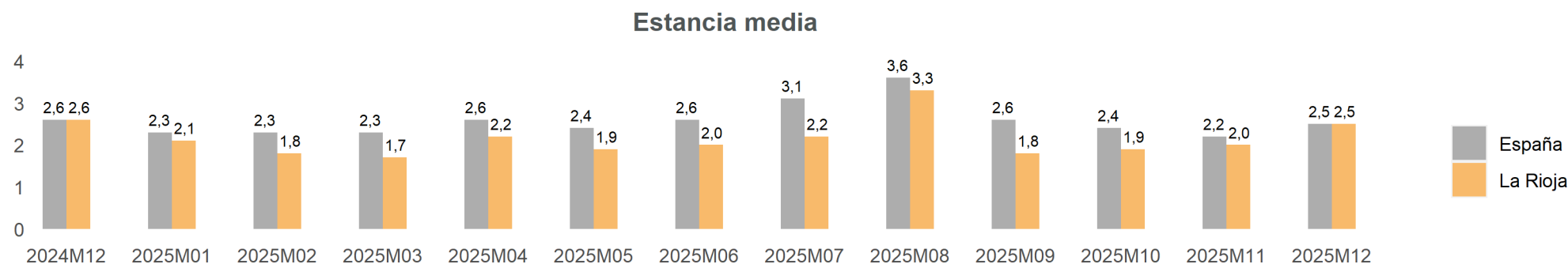


## Turismo Rural

Durante diciembre de 2025, La Rioja recibió 2.610 turistas rurales, lo que se traduce en una tasa del 2 % en relación al mismo mes del año previo. En total, se efectuaron 6.496 pernoctaciones, reflejando una tasa anual del -1,9 %.

| Viajeros y pernoctaciones en Turismo Rural |            |                  |                |                      |                    |            |                  |                |                      |                    |
|--|------------|------------------|----------------|----------------------|--------------------|------------|------------------|----------------|----------------------|--------------------|
|  | La Rioja   |                  |                |                      |                    | España     |                  |                |                      |                    |
|  | Mes actual | Var. (%) Mensual | Var. (%) Anual | Acumulado año actual | Var. (%) acumulada | Mes actual | Var. (%) Mensual | Var. (%) Anual | Acumulado año actual | Var. (%) acumulada |
| Viajeros                                   | 2.610      | 9,1              | 2,0            | 36.563               | 5,3                | 328.223    | 10,5             | 1,5            | 4.788.000            | -0,4               |
| Residentes en España                       | 2.593      | 14,6             | 11,2           | 30.998               | 18,8               | 295.956    | 14,1             | 1,9            | 3.615.735            | 0,5                |
| Resid. en el extranjero                    | 17         | -86,9            | -92,5          | 5.566                | -35,5              | 32.267     | -14,1            | -1,9           | 1.172.265            | -3,2               |
| Pernoctaciones                             | 6.496      | 34,4             | -1,9           | 78.925               | -1,8               | 822.649    | 25,5             | -1,5           | 12.875.054           | 1,2                |
| Residentes en España                       | 6.458      | 40,1             | 4,5            | 68.062               | 8,2                | 708.047    | 33,1             | -0,8           | 8.875.633            | 0,9                |
| Resid. en el extranjero                    | 39         | -82,5            | -91,1          | 10.865               | -37,9              | 114.602    | -7,5             | -5,3           | 3.999.424            | 1,9                |

La estancia media global se situó en 2,5 días en la región y 2,5 días en el conjunto nacional.

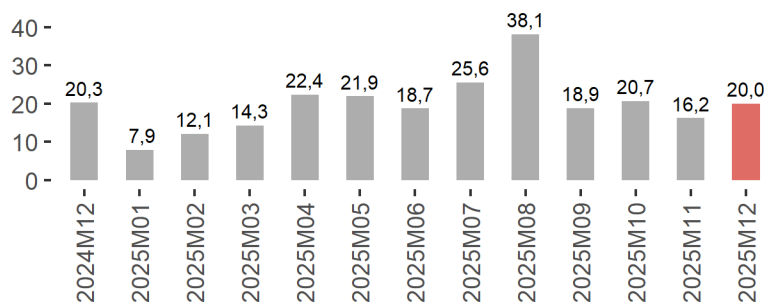


### Capacidad, grado de ocupación y personal empleado en Turismo Rural

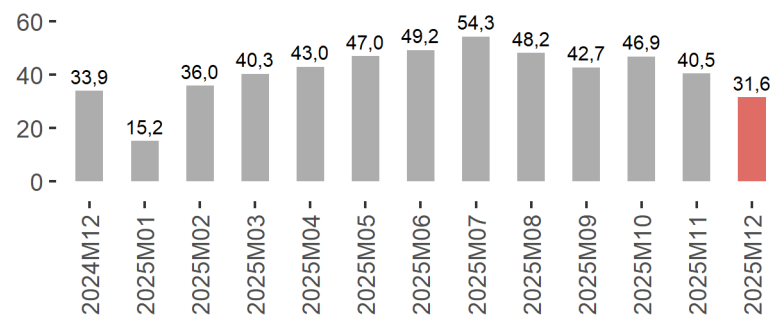
|  | La Rioja   |            |       | España     |            |          |
|--|------------|------------|-------|------------|------------|----------|
|  | Mes Actual | Diferencia |       | Mes Actual | Diferencia |          |
|  |            | Mensual    | Anual |            | Mensual    | Anual    |
| Número de establecimientos abiertos estimados  | 95,0       | 5,0        | -1,0  | 15.345,0   | -490,0     | -277,0   |
| Número de plazas estimadas                     | 1.044,0    | 52,0       | -4,0  | 148.452,0  | -6.481,0   | -3.613,0 |
| Grado de ocupación por plazas                  | 20,0       | 3,8        | -0,2  | 17,8       | 3,7        | 0,2      |
| Grado de ocupación por habitaciones            | 22,4       | 2,0        | -0,3  | 23,4       | 4,1        | 0,8      |
| Grado de ocupación por plazas en fin de semana | 31,6       | -9,0       | -2,4  | 29,6       | -0,3       | -0,2     |
| Personal empleado                              | 118,0      | 2,0        | -20,0 | 22.789,0   | -1.081,0   | -486,0   |

En diciembre se ocuparon el 20 % de las plazas de alojamientos de turismo rural, llegando al 31,6 % en fin de semana.

#### Grado de ocupación por plazas



#### Grado de ocupación por plazas en fin de semana



Durante este mes se emplearon 118 personas, a diferencia de las 138 que había en diciembre de 2024.



## Anexo tablas

### TOTAL. Viajeros y pernoctaciones según tipo de alojamiento turístico

|                                     | Viajeros   |                  |                |                      |                    | Pernoctaciones |                  |                |                      |                    |
|-------------------------------------|------------|------------------|----------------|----------------------|--------------------|----------------|------------------|----------------|----------------------|--------------------|
|                                     | Mes actual | Var. (%) Mensual | Var. (%) Anual | Acumulado año actual | Var. (%) acumulada | Mes actual     | Var. (%) Mensual | Var. (%) Anual | Acumulado año actual | Var. (%) acumulada |
| TOTAL                               |            |                  |                | 936.235              | 12,9               |                |                  |                | 1.864.724            | 14,7               |
| Hoteles                             | 44.635     | -10,2            | 29,6           | 676.012              | 13,0               | 73.419         | -16,7            | 19,8           | 1.158.356            | 12,8               |
| TOTAL EXTRAHOTELERA (Sin albergues) |            |                  |                | 225.912              | 25,0               |                |                  |                | 660.445              | 23,6               |
| TOTAL EXTRAHOTELERA                 |            |                  |                | 260.223              | 12,8               |                |                  |                | 706.368              | 17,8               |
| Apartamentos                        | 7.810      | 35,8             | 70,1           | 95.160               | 53,0               | 16.171         | 23,6             | 19,9           | 221.928              | 37,8               |
| Campings                            |            |                  |                | 94.189               | 12,3               |                |                  |                | 359.592              | 22,8               |
| Turismo Rural                       | 2.610      | 9,1              | 2,0            | 36.563               | 5,3                | 6.496          | 34,4             | -1,9           | 78.925               | -1,8               |
| Albergues                           | 0          | -100,0           | -100,0         | 34.311               | -31,2              | 0              | -100,0           | -100,0         | 45.923               | -29,8              |

### RESIDENTES EN ESPAÑA. Viajeros y pernoctaciones según tipo de alojamiento turístico

|                                     | Viajeros   |                  |                |                      |                    | Pernoctaciones |                  |                |                      |                    |
|-------------------------------------|------------|------------------|----------------|----------------------|--------------------|----------------|------------------|----------------|----------------------|--------------------|
|                                     | Mes actual | Var. (%) Mensual | Var. (%) Anual | Acumulado año actual | Var. (%) acumulada | Mes actual     | Var. (%) Mensual | Var. (%) Anual | Acumulado año actual | Var. (%) acumulada |
| TOTAL                               |            |                  |                | 713.365              | 14,8               | 85.382         | -15,0            | 6,9            | 1.481.671            | 15,5               |
| Hoteles                             | 39.725     | -7,3             | 28,4           | 519.515              | 13,1               | 64.388         | -13,9            | 19,8           | 894.151              | 12,6               |
| TOTAL EXTRAHOTELERA (Sin albergues) |            |                  |                | 184.155              | 30,0               | 20.994         | -14,3            | -8,5           | 566.503              | 24,9               |
| TOTAL EXTRAHOTELERA                 |            |                  |                | 193.850              | 19,3               | 20.994         | -18,4            | -19,7          | 587.520              | 20,2               |
| Apartamentos                        | 7.193      | 40,1             | 59,1           | 80.105               | 50,1               | 14.536         | 33,0             | 9,2            | 180.208              | 32,8               |
| Campings                            |            |                  |                | 73.052               | 17,6               | 0              | -100,0           | -100,0         | 318.233              | 24,8               |
| Turismo Rural                       | 2.593      | 14,6             | 11,2           | 30.998               | 18,8               | 6.458          | 40,1             | 4,5            | 68.062               | 8,2                |
| Albergues                           | 0          | -100,0           | -100,0         | 9.695                | -53,6              | 0              | -100,0           | -100,0         | 21.017               | -40,2              |

**RESIDENTES EN EL EXTRANJERO. Viajeros y pernoctaciones según tipo de alojamiento turístico**

|                                     | Viajeros      |                     |                   |                         |                       | Pernoctaciones |                     |                   |                         |                       |
|-------------------------------------|---------------|---------------------|-------------------|-------------------------|-----------------------|----------------|---------------------|-------------------|-------------------------|-----------------------|
|                                     | Mes<br>actual | Var. (%)<br>Mensual | Var. (%)<br>Anual | Acumulado<br>año actual | Var. (%)<br>acumulada | Mes<br>actual  | Var. (%)<br>Mensual | Var. (%)<br>Anual | Acumulado<br>año actual | Var. (%)<br>acumulada |
| TOTAL                               | 5.544         | -30,1               | 36,0              | 222.869                 | 7,5                   | 10.706         | -34,3               | 23,4              | 383.055                 | 11,5                  |
| Hoteles                             | 4.910         | -28,7               | 40,0              | 156.494                 | 12,4                  | 9.031          | -32,4               | 19,8              | 264.205                 | 13,6                  |
| TOTAL EXTRAHOTELERA (Sin albergues) | 634           | -37,5               | 95,1              | 41.759                  | 6,7                   | 1.675          | -42,0               | 157,7             | 93.942                  | 16,3                  |
| TOTAL EXTRAHOTELERA                 | 634           | -39,3               | 11,4              | 66.375                  | -2,6                  | 1.675          | -42,7               | 47,3              | 118.850                 | 7,0                   |
| Apartamentos                        | 617           | 0,3                 | 745,2             | 15.054                  | 71,1                  | 1.636          | -24,2               | 829,5             | 41.717                  | 64,2                  |
| Campings                            | 0             | -100,0              | -100,0            | 21.139                  | -2,6                  | 0              | -100,0              | -100,0            | 41.360                  | 9,2                   |
| Turismo Rural                       | 17            | -86,9               | -92,5             | 5.566                   | -35,5                 | 39             | -82,5               | -91,1             | 10.865                  | -37,9                 |
| Albergues                           | 0             | -100,0              | -100,0            | 24.616                  | -15,1                 | 0              | -100,0              | -100,0            | 24.908                  | -17,7                 |

La información contenida en este documento tiene carácter provisional por lo que podría ser actualizada por parte del organismo responsable. Se puede acceder a la última información disponible de ocupación en establecimientos turísticos de La Rioja en la siguiente dirección del Instituto de Estadística de La Rioja:

[www.larioja.org/eoat](http://www.larioja.org/eoat)

Fuente:

---



Consulta y descarga los principales indicadores económicos coyunturales disponibles en nuestra página web:

[www.larioja.org/indicadores-coyunturales](http://www.larioja.org/indicadores-coyunturales)

[www.larioja.org/estadistica](http://www.larioja.org/estadistica)

 @riojastat