



Estadística al día

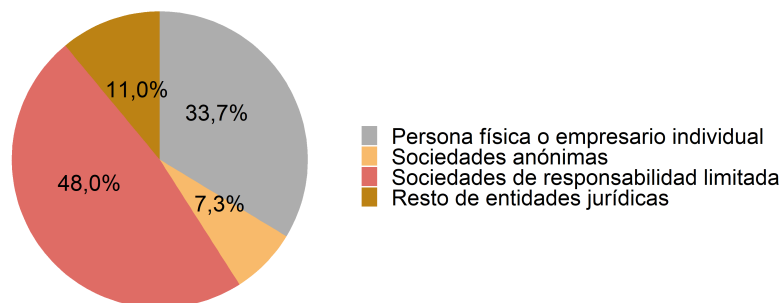
**Estadística de Empresas con Cuenta de Cotización (ECC)
en La Rioja, diciembre 2025. Datos definitivos**

9 de Enero de 2026

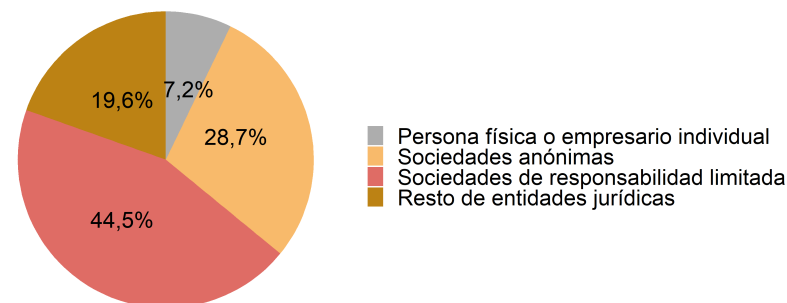
Según los datos aportados por la Seguridad Social, el número de Empresas con Cuenta de Cotización en La Rioja el mes de diciembre de 2025 asciende a 10.519. Estas empresas emplean a 110.757 asalariados. En el mismo mes del año anterior, estas cifras fueron 10.582 empresas y 103.491 asalariados.

Unidades según forma jurídica de la empresa	Mes actual		Mes anterior		Mes año anterior	
	Empresas	Asalariados	Empresas	Asalariados	Empresas	Asalariados
TOTAL	10.519	110.757	10.471	114.549	10.582	103.491
- PERSONA FÍSICA O EMPRESARIO INDIVIDUAL	3.540	7.978	3.492	7.879	3.637	8.335
- ENTIDAD JURÍDICA	6.979	102.779	6.979	106.670	6.945	95.156
Sociedades anónimas	767	31.803	767	33.772	775	26.806
Sociedades de responsabilidad limitada	5.052	49.298	5.038	50.649	4.987	47.921
Resto de entidades jurídicas	1.160	21.678	1.174	22.249	1.183	20.429

Empresas



Asalariados



La estadística de empresas con cuenta de cotización en La Rioja registra 5.052 empresas cuya forma jurídica se corresponde con Sociedades de responsabilidad limitada (48 % del total). Le siguen en relevancia las que se agrupan bajo el epígrafe Persona física o empresario individual (3.540 unidades que representan el 33,7 % del conjunto). A nivel de empleo encontramos en primer lugar a las Sociedades de responsabilidad limitada, cuya cifra de asalariados alcanza los 49.298. Porcentualmente, esta forma jurídica, aporta el 44,5 % de la cifra global.

Por sectores, Servicios tiene el mayor peso en la estructura de la población de las empresas con 7.286 unidades, el 69,3 % del total. A una distancia considerable tenemos a la Industria con una cifra de 1.394 unidades que representan el 13,3 % de la cifra global.

Unidades según actividad de la empresa						
	Mes actual		Mes anterior		Mes año anterior	
	Empresas	Asalariados	Empresas	Asalariados	Empresas	Asalariados
TOTAL	10.519	110.757	10.471	114.549	10.582	103.491
A - AGRICULTURA	857	3.680	796	3.475	880	3.726
B-E - INDUSTRIA	1.394	24.075	1.404	24.665	1.431	24.537
- Industria manufacturera	1.284	22.643	1.294	23.228	1.316	23.129
- Resto de la industria	110	1.432	110	1.437	115	1.408
F - CONSTRUCCIÓN	982	5.832	1.001	6.020	959	5.681
G-U - SERVICIOS	7.286	77.170	7.270	80.389	7.312	69.547
- Comercio	2.214	14.675	2.213	14.650	2.282	14.642
- Transporte y almacenamiento	369	4.445	363	4.529	349	4.119
- Hostelería	1.424	8.082	1.425	8.315	1.416	7.867
- Información y comunicaciones	159	1.877	158	1.916	158	1.763
- Actividades financieras y de seguros	201	1.411	192	1.407	198	1.401
- Actividades profesionales, científicas y técnicas	649	3.270	654	3.290	664	3.162
- Actividades administrativas y de servicios auxiliares	513	6.973	511	7.719	514	6.774
- Actividades sanitarias y de servicios sociales	446	13.822	448	13.813	441	13.291
- Actividades artísticas, recreativas y de entretenimiento	275	2.288	270	2.219	267	2.248
- Resto del sector servicios	1.036	20.327	1.036	22.531	1.023	14.280

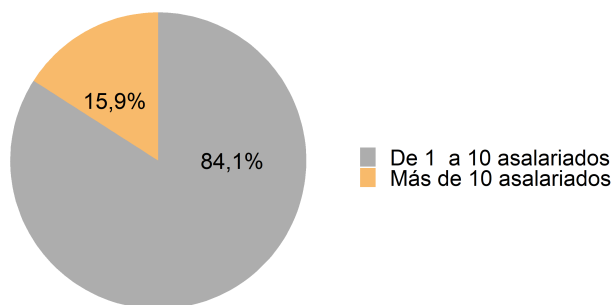
Por su parte, en el sector Servicios encontramos la mayor cantidad de personas asalariadas alcanzando la cifra de 77.170 (69,7 % del total). Le sigue Industria (24.075 y 21,7 %). En tercera posición está Construcción (5.832 y 5,3 %). Por último Agricultura (3.680 y 3,3 %).

En función del número de asalariados, destacan cuantitativamente las empresas de pequeño tamaño (de 1 a 10 asalariados) con 8.842, que representan el 84,1 % del total. Mientras que las unidades que cuentan con más de 10 asalariados suponen un número notablemente inferior, 1.677, que respecto a la cifra global se queda en un 15,9 %.

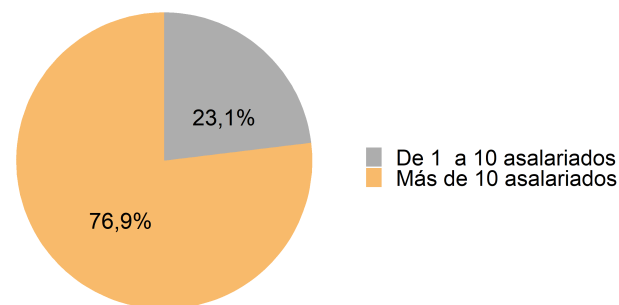
Unidades según tamaño de la empresa	Mes actual		Mes anterior		Mes año anterior	
	Empresas	Asalariados	Empresas	Asalariados	Empresas	Asalariados
TOTAL	10.519	110.757	10.471	114.549	10.582	103.491
De 1 a 10 asalariados	8.842	25.559	8.767	25.538	8.973	25.881
Más de 10 asalariados	1.677	85.198	1.704	89.011	1.609	77.610

Se observa un desequilibrio en cuanto al número de empresas y el empleo que generan. Las empresas con más de 10 asalariados concentran el 76,9 % del empleo total (85.198 trabajadores por cuenta ajena), mientras que las empresas que clasificamos como pequeñas (entre 1 y 10 asalariados) contribuyen en menor medida, generando solo el 23,1 % del empleo (25.559 asalariados).

Empresas



Asalariados

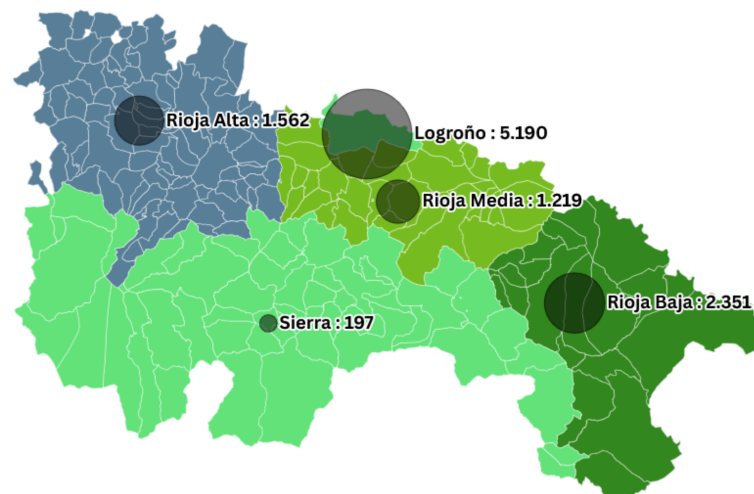


Con diferencia, Logroño es la zona geográfica que concentra más empresas (5.190) y asalariados (68.010). Le sigue Rioja Baja (2.351 unidades y 19.093 empleados).

	Unidades según zona					
	Mes actual		Mes anterior		Mes año anterior	
	Empresas	Asalariados	Empresas	Asalariados	Empresas	Asalariados
TOTAL	10.519	110.757	10.471	114.549	10.582	103.491
Rioja Alta	1.562	10.185	1.550	10.333	1.591	9.853
Rioja Baja	2.351	19.093	2.345	19.462	2.395	19.038
Rioja Media	1.219	11.749	1.199	11.877	1.206	11.328
Sur - Sierra	197	1.720	201	1.703	203	1.759
Logroño	5.190	68.010	5.176	71.174	5.187	61.513

Por detrás, en cuanto al número de empresas, se sitúa Rioja Alta (1.562 empresas, 14,8 % del total) , seguida de Rioja Media (1.219 empresas, 11,6 %) y por último Sur - Sierra (197 empresas, 1,9 %). En lo que se refiere a empleo estas mismas zonas se ordenan así: Rioja Media (11.749 asalariados, 10,6 % del total) , seguida de Rioja Alta (10.185 asalariados, 9,2 %) y por último Sur - Sierra (1.720 asalariados, 1,6 %).

Número de empresas según zona geográfica



Anexo metodológico

Se define que la empresa corresponde a la unidad o combinación más pequeña de unidades jurídicas que constituyen una unidad organizativa de producción de bienes y servicios y que disfruta de una cierta autonomía de decisión, principalmente a la hora de emplear los recursos corrientes de que dispone. La empresa puede ejercer una o más actividades en uno o varios lugares. Una empresa con cuenta de cotización a la Seguridad Social corresponde a una única unidad jurídica o a un trabajador por cuenta propia con empleo asociado en el presente o en el pasado.

No todas las empresas con cuenta de cotización forman parte de este estudio. Se excluyen del mismo las pertenecientes al Régimen General para el Sistema Especial de Trabajadores del Hogar (régimen 0138) y la Administración Pública y defensa; Seguridad Social obligatoria (división 84 de la CNAE-09).

Las empresas con más de una cuenta de cotización pueden tener relación con varias actividades (CNAE-09) y localizaciones (municipio), pero en este sentido quedan caracterizadas por una de sus cuentas (Cuenta de Cotización Principal). La determinación de dicha cuenta dentro del conjunto se basa en el número de empleados y las agrupaciones de actividad. Dentro de la sección con mayor número de trabajadores se determina la división con más asalariados y en ella se selecciona el grupo (3 dígitos de la CNAE) con más trabajadores. Dentro de este grupo se selecciona la cuenta con más empleo.

El empleo asociado a cada empresa se obtiene sumando el de cada una de sus cuentas de cotización. Como ya se explicó anteriormente, la empresa queda caracterizada tanto en su actividad como en su ubicación en base a la cuenta de cotización principal. De este modo, hay que aceptar que esta no es la fuente de información más rigurosa para la estimación del empleo, ya que se dejan de lado las ubicaciones y actividades de las cuentas no principales. Sin embargo, entendemos que se trata de una información relevante que es importante aportar.

Siguiendo con la información relacionada con el empleo, sobre todo de cara a la comparación con otras fuentes, cabe destacar que en estos datos están excluidos los trabajadores afiliados a mutualidades de previsión social de colectivos profesionales y a mutualidades de funcionarios (MUFACE, MUJEGU e ISFAS) así como los afiliados del Sistema Especial de Trabajadores por Cuenta Ajena Agrarios en situación de inactividad.

Para más detalles metodológicos se recomienda la lectura de la metodología de esta publicación.

Tipo de operación: Continua, de periodicidad mensual.

Ámbito geográfico: Comunidad Autónoma de La Rioja.

Periodo de referencia de los resultados: Mes.

Método de recogida: Microdatos de Cuentas de Cotización de la Seguridad Social.

La información contenida en este documento tiene carácter definitivo. Se puede acceder a la última información disponible sobre empresas con cuenta de cotización en la siguiente dirección del Instituto de Estadística de La Rioja:

www.larioja.org/ECC

Fuente:



Consulta y descarga las principales publicaciones sobre empresas disponibles en nuestra página web:

www.larioja.org/economía-empresas

www.larioja.org/estadistica



@riojastat