



Estadística al día

Encuestas de Ocupación en Alojamientos Turísticos
Extrahoteleros (EOAT).
noviembre 2025. Datos provisionales

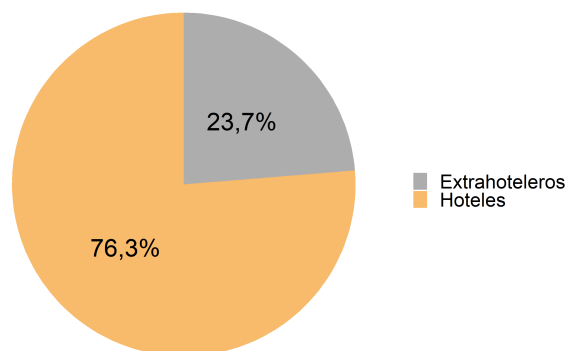
2 de Enero de 2026

De acuerdo con los resultados correspondientes al mes de noviembre difundidos por el INE en las Encuestas de Ocupación en Alojamientos Turísticos Extrahoteleros, La Rioja recibió un total de 10.218 turistas que se hospedaron en alojamientos turísticos extrahoteleros (apartamentos, campings y alojamientos de turismo rural), sin tener en cuenta los albergues juveniles.

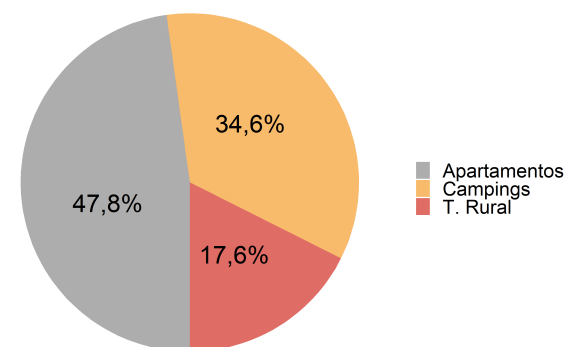
Viajeros y pernoctaciones en alojamientos turísticos de La Rioja						
	Apartamentos	Campings	Turismo Rural	Extrahoteleros	Hoteles	Total
Viajeros	5.751	2.075	2.392	10.218	49.725	59.943
Residentes en España	5.135	1.806	2.262	9.203	42.836	52.039
Resid. en el extranjero	615	269	130	1.014	6.889	7.903
Pernoctaciones	13.086	9.465	4.833	27.384	88.124	115.508
Residentes en España	10.927	8.962	4.609	24.498	74.755	99.253
Resid. en el extranjero	2.159	504	223	2.886	13.368	16.254

Por su parte, las pernoctaciones realizadas sumaron un total de 27.384. De ellas, el 34,6 % se registraron en campings, un 47,8 % en apartamentos y el 17,6 % restante, en turismo rural.

Distribución de las pernoctaciones



Distribución de las pernoctaciones en establecimientos extrahoteleros



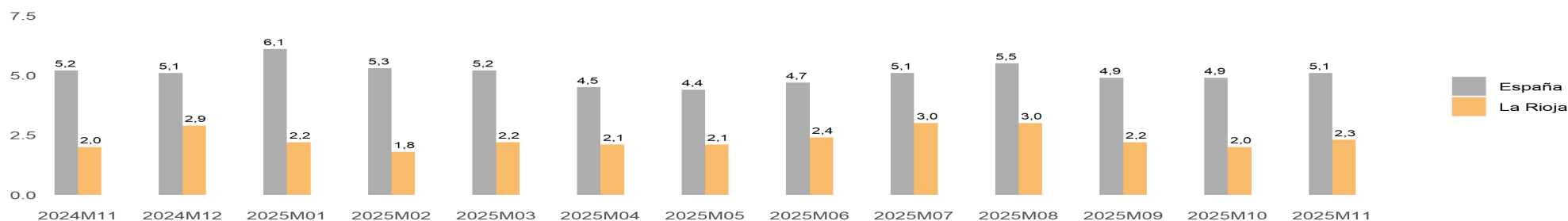
Apartamentos Turísticos

Por lo que respecta a los apartamentos turísticos, durante el mes de noviembre, La Rioja recibió 5.751 viajeros que se hospedaron en este tipo de alojamientos, lo que supone una tasa del 5,3 % en relación al mismo mes del año anterior. El número de pernoctaciones se elevó a 13.086 un 17,7 % si lo comparamos con noviembre de 2024.

Viajeros y pernoctaciones en Apartamentos Turísticos										
	La Rioja					España				
	Mes actual	Var. (%) Mensual	Var. (%) Anual	Acumulado año actual	Var. (%) acumulada	Mes actual	Var. (%) Mensual	Var. (%) Anual	Acumulado año actual	Var. (%) acumulada
Viajeros	5.751	-41,6	5,3	87.350	51,7	895.611	-28,6	10,5	14.302.506	7,4
Residentes en España	5.135	-33,6	-2,7	72.912	49,2	325.939	-22,2	5,7	5.847.691	9,3
Resid. en el extranjero	615	-70,9	237,9	14.437	65,5	569.672	-31,8	13,4	8.454.815	6,1
Pernoctaciones	13.086	-32,9	17,7	205.757	39,4	4.535.583	-26,2	7,9	71.694.668	5,6
Residentes en España	10.927	-25,6	4,5	165.672	35,4	967.379	-25,4	5,9	21.210.874	3,5
Resid. en el extranjero	2.159	-55,2	226,6	40.081	58,9	3.568.204	-26,4	8,5	50.483.792	6,5

La estancia media se situó en 2,3 días, a diferencia de los 5,1 días para el ámbito nacional.

Estancia media

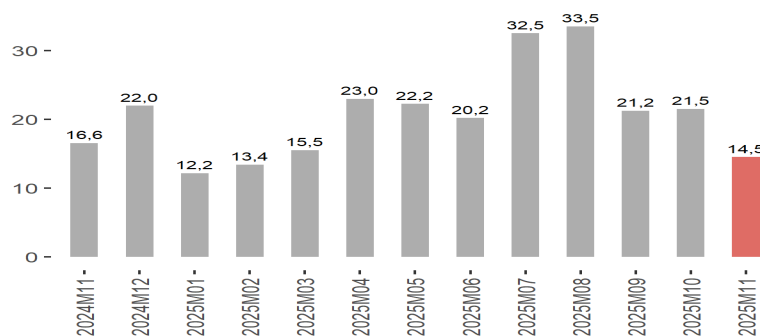


Capacidad, grado de ocupación y personal empleado en Apartamentos Turísticos

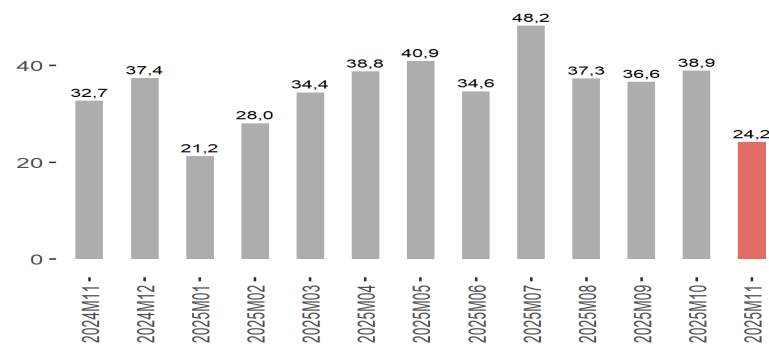
	La Rioja			España		
	Mes Actual	Diferencia		Mes Actual	Diferencia	
		Mensual	Anual		Mensual	Anual
Número de plazas estimadas	3.005,0	82,0	772,0	431.358,0	-73.831,0	13.778,0
Número de apartamentos estimados	622,0	13,0	112,0	116.058,0	-19.755,0	5.199,0
Grado de ocupación por plazas	14,5	-7,0	-2,0	34,6	-4,0	1,2
Grado de ocupación por plazas en fin de semana	24,2	-14,7	-8,5	38,5	-3,9	1,5
Grado de ocupación por apartamentos	27,6	-10,8	5,4	59,5	-2,0	1,1
Grado de ocupación por apartamentos en fin de semana	39,9	-18,1	-3,3	63,5	-2,3	1,3
Personal empleado	218,0	-3,0	54,0	30.064,0	-6.058,0	2.775,0

En noviembre el 14,5 % de las plazas en apartamentos turísticos estaban ocupadas. No obstante, en fin de semana la ocupación por plazas fue del 24,2 %, mientras que en España llegó al 38,5 %.

Grado de ocupación por plazas



Grado de ocupación por plazas en fin de semana



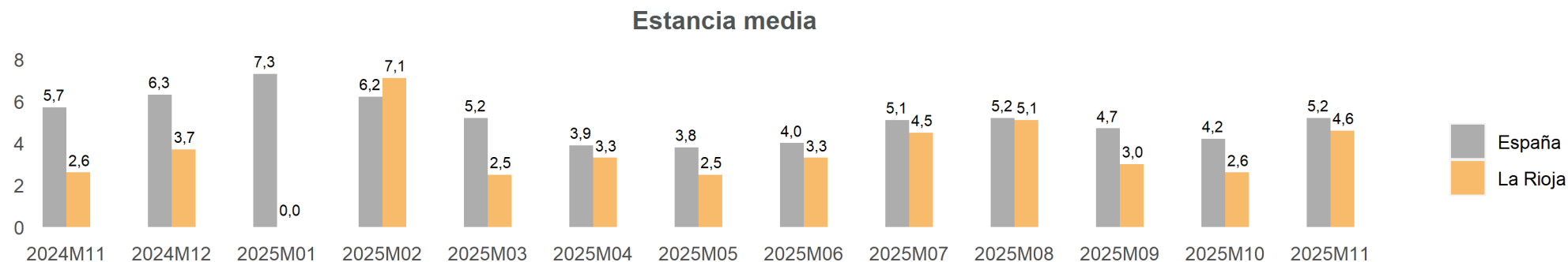
En el terreno laboral, en el citado mes se emplearon 218 personas, frente a las 164 del año anterior (32,9 %).

Campings

El pasado mes de noviembre, La Rioja registró 2.075 campistas, equivalente a una variación del -44 % respecto al mismo mes del año anterior. El número de pernoctaciones se situó en 9.465, experimentando una evolución del -1,5 % en el último año.

Viajeros y pernoctaciones en Campings										
	La Rioja					España				
	Mes actual	Var. (%) Mensual	Var. (%) Anual	Acumulado año actual	Var. (%) acumulada	Mes actual	Var. (%) Mensual	Var. (%) Anual	Acumulado año actual	Var. (%) acumulada
Viajeros	2.075	-69,3	-44,0	94.189	13,6	285.423	-55,8	11,2	10.264.079	3,1
Residentes en España	1.806	-60,0	-40,6	73.052	19,3	152.261	-56,5	3,7	6.470.052	5,3
Resid. en el extranjero	269	-88,0	-59,6	21.139	-2,5	133.162	-54,9	21,2	3.794.028	-0,4
Pernoctaciones	9.465	-46,7	-1,5	359.592	24,3	1.494.678	-45,3	1,5	48.233.383	1,4
Residentes en España	8.962	-33,7	3,4	318.233	26,5	500.093	-56,7	-1,8	26.321.175	1,7
Resid. en el extranjero	504	-88,1	-46,6	41.360	9,3	994.585	-36,9	3,2	21.912.209	1,1

La estancia media fue de 4,6 días, frente a los 5,2 días del ámbito nacional.

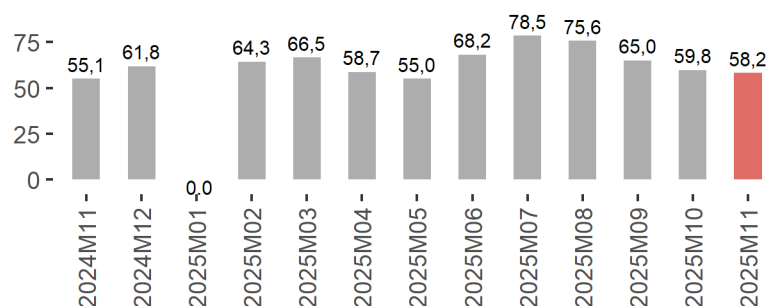


Capacidad, grado de ocupación y personal empleado en Campings

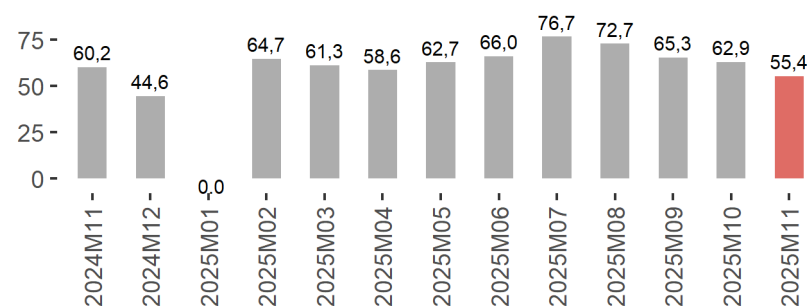
	La Rioja			España		
	Mes Actual	Diferencia		Mes Actual	Diferencia	
		Mensual	Anual		Mensual	Anual
Número de establecimientos abiertos estimados	8,0	0	0,0	626,0	-145,0	19,0
Número de plazas estimadas	7.447,0	-34	-50,0	311.364,0	-128.588,0	3.480,0
Número de parcelas	2.238,0	-13	-13,0	97.875,0	-37.428,0	1.025,0
Parcelas ocupadas	39.060,0	-2661	1.849,0	1.224.736,0	-506.094,0	-5.150,0
Grado de ocupación por parcelas	58,2	-1,6	3,1	41,7	0,4	-0,6
Grado de ocupación de parcelas en fin de semana	55,4	-7,5	-4,9	42,0	-1,3	-1,9
Personal empleado	73,0	0	1,0	5.159,0	-2.263,0	724,0

En La Rioja, el grado de ocupación por parcelas fue del 58,2 %, alcanzando el 55,4 % durante el fin de semana.

Grado de ocupación por parcelas



Grado de ocupación de parcelas en fin de semana



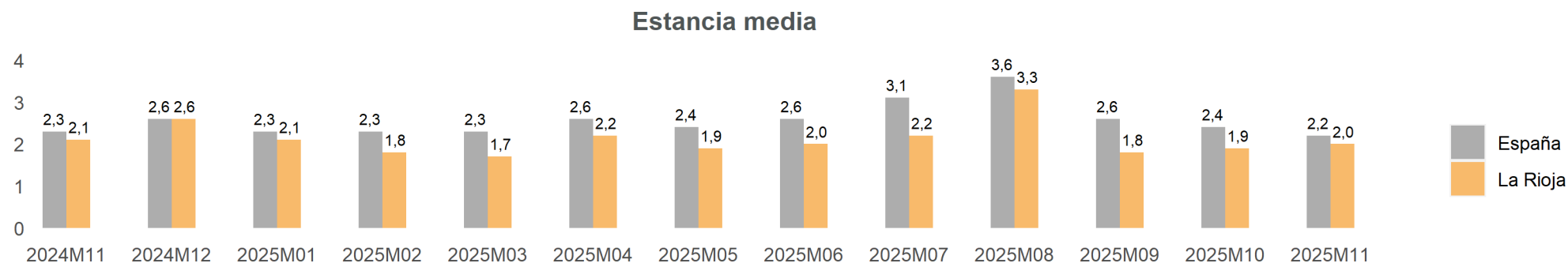
En el ámbito laboral, se emplearon 73 personas en los acampamentos turísticos, frente a las 72 contratadas en noviembre de 2024.

Turismo Rural

Durante noviembre de 2025, La Rioja recibió 2.392 turistas rurales, lo que se traduce en una tasa del -5,2% en relación al mismo mes del año previo. En total, se efectuaron 4.833 pernoctaciones, reflejando una tasa anual del -11 %.

Viajeros y pernoctaciones en Turismo Rural										
	La Rioja					España				
	Mes actual	Var. (%) Mensual	Var. (%) Anual	Acumulado año actual	Var. (%) acumulada	Mes actual	Var. (%) Mensual	Var. (%) Anual	Acumulado año actual	Var. (%) acumulada
Viajeros	2.392	-35,4	-5,2	33.953	5,5	297.001	-29,4	-6,2	4.459.777	-0,6
Residentes en España	2.262	-28,9	0,3	28.405	19,6	259.444	-16,3	-4,1	3.319.779	0,4
Resid. en el extranjero	130	-74,9	-51,5	5.549	-34,0	37.557	-66,1	-18,4	1.139.998	-3,2
Pernoctaciones	4.833	-32,0	-11,0	72.429	-1,8	655.713	-35,2	-8,3	12.052.405	1,4
Residentes en España	4.609	-25,4	-5,0	61.604	8,7	531.855	-17,0	-5,4	8.167.586	1,1
Resid. en el extranjero	223	-76,0	-61,3	10.826	-36,5	123.858	-66,6	-19,0	3.884.822	2,1

La estancia media global se situó en 2 días en la región y 2,2 días en el conjunto nacional.

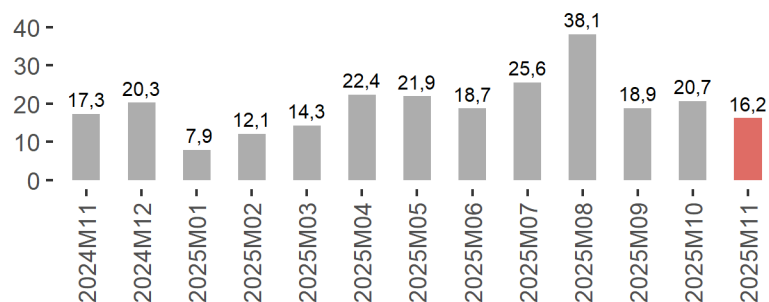


Capacidad, grado de ocupación y personal empleado en Turismo Rural

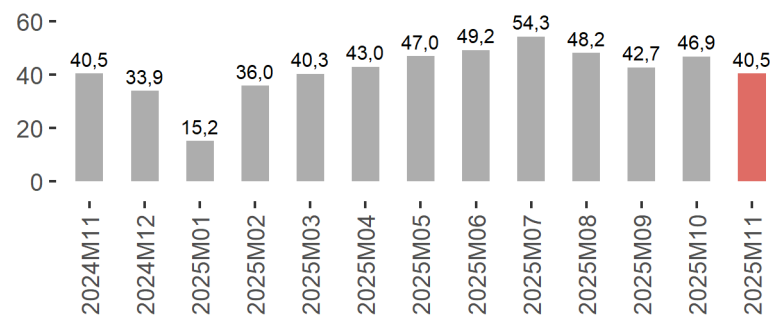
	La Rioja			España		
	Mes Actual	Diferencia		Mes Actual	Diferencia	
		Mensual	Anual		Mensual	Anual
Número de establecimientos abiertos estimados	90,0	-9,0	-6,0	15.835,0	-843,0	-722,0
Número de plazas estimadas	992,0	-111,0	-49,0	154.933,0	-12.452,0	-7.465,0
Grado de ocupación por plazas	16,2	-4,5	-1,1	14,1	-5,4	-0,6
Grado de ocupación por habitaciones	20,4	-4,7	1,0	19,2	-7,0	-0,3
Grado de ocupación por plazas en fin de semana	40,5	-6,4	0,1	29,9	-4,7	0,7
Personal empleado	116,0	-2,0	-22,0	23.870,0	-3.287,0	-1.036,0

En noviembre se ocuparon el 16,2 % de las plazas de alojamientos de turismo rural, llegando al 40,5 % en fin de semana.

Grado de ocupación por plazas



Grado de ocupación por plazas en fin de semana



Durante este mes se emplearon 116 personas, a diferencia de las 138 que había en noviembre de 2024.

Anexo tablas

TOTAL. Viajeros y pernoctaciones según tipo de alojamiento turístico

	Viajeros					Pernoctaciones				
	Mes actual	Var. (%) Mensual	Var. (%) Anual	Acumulado año actual	Var. (%) acumulada	Mes actual	Var. (%) Mensual	Var. (%) Anual	Acumulado año actual	Var. (%) acumulada
TOTAL	60.692	-32,1	6,7	881.180	12,3	116.777	-30,6	8,3	1.768.638	15,0
Hoteles	49.725	-25,1	15,1	631.377	11,9	88.124	-26,8	12,1	1.084.937	12,4
TOTAL EXTRAHOTELERA (Sin albergues)	10.218	-49,7	-12,6	215.492	24,8	27.384	-38,3	4,7	637.778	24,9
TOTAL EXTRAHOTELERA	10.967	-52,4	-19,9	249.803	13,3	28.653	-40,1	-1,8	683.701	19,4
Apartamentos	5.751	-41,6	5,3	87.350	51,7	13.086	-32,9	17,7	205.757	39,4
Campings	2.075	-69,3	-44,0	94.189	13,6	9.465	-46,7	-1,5	359.592	24,3
Turismo Rural	2.392	-35,4	-5,2	33.953	5,5	4.833	-32,0	-11,0	72.429	-1,8
Albergues	749	-72,5	-62,5	34.311	-28,1	1.269	-63,8	-57,9	45.923	-25,6

RESIDENTES EN ESPAÑA. Viajeros y pernoctaciones según tipo de alojamiento turístico

	Viajeros					Pernoctaciones				
	Mes actual	Var. (%) Mensual	Var. (%) Anual	Acumulado año actual	Var. (%) acumulada	Mes actual	Var. (%) Mensual	Var. (%) Anual	Acumulado año actual	Var. (%) acumulada
TOTAL	52.757	-19,5	6,7	663.854	14,2	100.486	-19,5	7,7	1.396.289	16,1
Hoteles	42.836	-12,3	15,2	479.790	12,0	74.755	-15,4	11,9	829.763	12,1
TOTAL EXTRAHOTELERA (Sin albergues)	9.203	-40,4	-13,0	174.369	30,3	24.498	-28,8	2,2	545.509	26,7
TOTAL EXTRAHOTELERA	9.921	-40,7	-19,1	184.064	20,4	25.731	-29,3	-2,8	566.526	22,5
Apartamentos	5.135	-33,6	-2,7	72.912	49,2	10.927	-25,6	4,5	165.672	35,4
Campings	1.806	-60,0	-40,6	73.052	19,3	8.962	-33,7	3,4	318.233	26,5
Turismo Rural	2.262	-28,9	0,3	28.405	19,6	4.609	-25,4	-5,0	61.604	8,7
Albergues	718	-44,2	-57,5	9.695	-48,9	1.233	-39,0	-50,4	21.017	-34,2

RESIDENTES EN EL EXTRANJERO. Viajeros y pernoctaciones según tipo de alojamiento turístico

	Viajeros					Pernoctaciones				
	Mes actual	Var. (%) Mensual	Var. (%) Anual	Acumulado año actual	Var. (%) acumulada	Mes actual	Var. (%) Mensual	Var. (%) Anual	Acumulado año actual	Var. (%) acumulada
TOTAL	7.933	-66,8	6,7	217.325	6,9	16.290	-62,5	12,2	372.349	11,2
Hoteles	6.889	-60,8	14,7	151.584	11,7	13.368	-58,2	13,1	255.174	13,4
TOTAL EXTRAHOTELERA (Sin albergues)	1.014	-79,2	-9,1	41.125	6,0	2.886	-71,1	32,3	92.267	15,2
TOTAL EXTRAHOTELERA	1.044	-83,4	-26,8	65.741	-2,7	2.922	-74,5	8,0	117.175	6,6
Apartamentos	615	-70,9	237,9	14.437	65,5	2.159	-55,2	226,6	40.081	58,9
Campings	269	-88,0	-59,6	21.139	-2,5	504	-88,1	-46,6	41.360	9,3
Turismo Rural	130	-74,9	-51,5	5.549	-34,0	223	-76,0	-61,3	10.826	-36,5
Albergues	30	-97,9	-90,3	24.616	-14,4	36	-97,6	-93,1	24.908	-16,4

La información contenida en este documento tiene carácter provisional por lo que podría ser actualizada por parte del organismo responsable. Se puede acceder a la última información disponible de ocupación en establecimientos turísticos de La Rioja en la siguiente dirección del Instituto de Estadística de La Rioja:

www.larioja.org/eoat

Fuente:



Consulta y descarga los principales indicadores económicos coyunturales disponibles en nuestra página web:

www.larioja.org/indicadores-coyunturales

www.larioja.org/estadistica

 @riojastat