



# Estadística al día

Coyuntura turística hotelera (CTH).  
Noviembre 2025. Datos provisionales

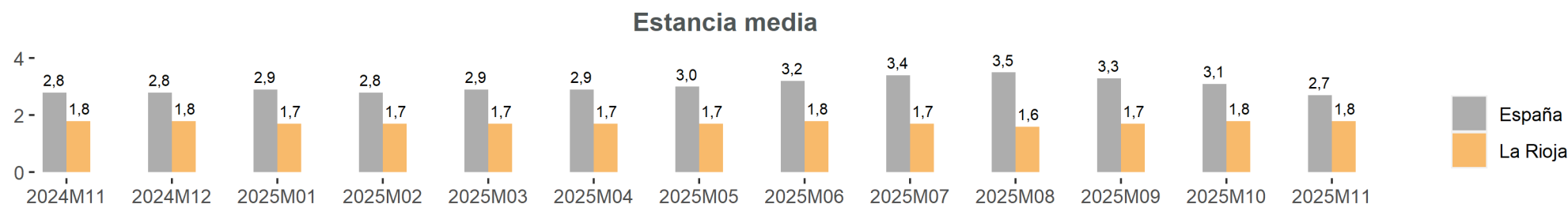
23 de Diciembre de 2025

Los resultados correspondientes al mes de noviembre, difundidos por el INE en la Encuesta de Ocupación en Establecimientos Hoteleros, estiman 49.725 viajeros en La Rioja, lo que supone una variación interanual del 15,1 %. En el caso de los viajeros residentes en España, los datos reflejan un 15,2 % respecto al mismo mes de 2024, mientras que entre los residentes en el extranjero esta diferencia fue del 14,7 %.

Viajeros y pernoctaciones											
	La Rioja					España					
	Mes actual	Var. (%) Mensual	Var. (%) Anual	Acumulado año actual	Var. (%) acumulada	Mes actual	Var. (%) Mensual	Var. (%) Anual	Acumulado año actual	Var. (%) acumulada	
Viajeros	49.725	-25,1	15,1	631.377	11,9	7.413.495	-32,9	3,7	111.454.820	1,7	
Residentes en España	42.836	-12,3	15,2	479.790	12,0	3.819.809	-17,8	1,7	50.842.945	0,3	
Resid. en el extranjero	6.889	-60,8	14,7	151.584	11,7	3.593.686	-43,8	5,8	60.611.874	2,9	
Pernoctaciones	88.124	-26,8	12,1	1.084.937	12,4	20.301.411	-40,8	1,6	348.163.129	0,9	
Residentes en España	74.755	-15,4	11,9	829.763	12,1	7.528.091	-21,3	-0,7	114.555.939	-0,2	
Resid. en el extranjero	13.368	-58,2	13,1	255.174	13,4	12.773.320	-48,3	3,0	233.607.191	1,5	

En cuanto a las pernoctaciones, en noviembre sumaron un total de 88.124, es decir, un 12,1 % en relación a las contabilizadas en el mismo mes de 2024. En España experimentaron una variación del 1,6 %. En La Rioja, las pernoctaciones de residentes españoles registraron una tasa del 11,9 % anual al tiempo que las de extranjeros lo hicieron un 13,1 %.

Por lo que se refiere a la estancia media, los turistas permanecieron en nuestra comunidad una media de 1,8 días por viajero. En el conjunto nacional la estancia media ascendió a 2,7 pernoctaciones por viajero

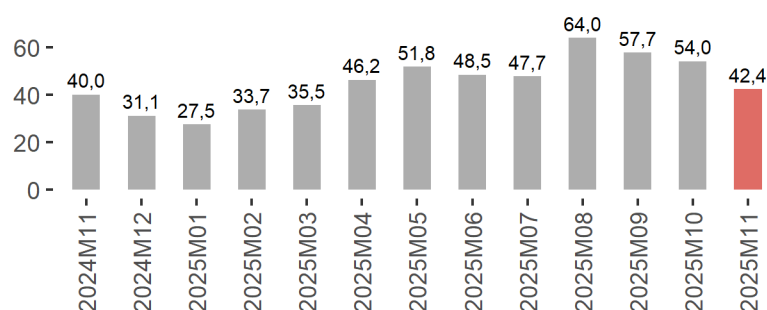


Así mismo, se estima que en noviembre permanecieron abiertos 141 establecimientos hoteleros (146 en el mismo mes de 2024). Desde la perspectiva laboral, estos establecimientos emplearon a 860 personas, frente a las 851 del año anterior.

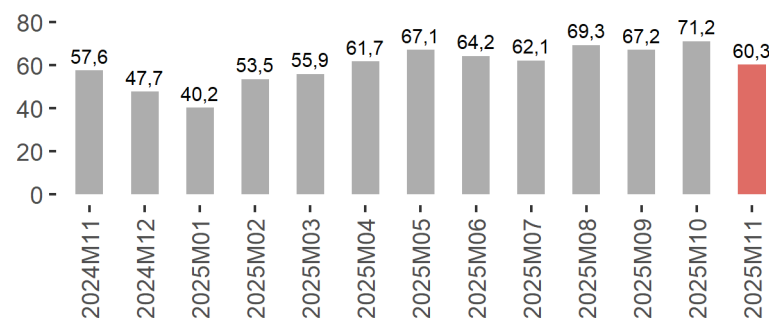
	La Rioja			España		
	Mes Actual	Diferencia		Mes Actual	Diferencia	
		Mensual	Anual		Mensual	Anual
Número de establecimientos abiertos estimados	141,0	-7,0	-5,0	13.206,0	-2.224,0	102,0
Número de habitaciones estimadas	3.494,0	-121,0	204,0	594.138,0	-229.285,0	2.085,0
Número de plazas estimadas	6.907,0	-225,0	388,0	1.249.026,0	-506.705,0	11.298,0
Grado de ocupación por plazas	42,4	-11,7	2,3	53,7	-8,1	0,3
Grado de ocupación por plazas en fin de semana	60,3	-10,9	2,7	61,1	-6,6	0,7
Grado de ocupación por habitaciones	51,2	-13,2	1,7	65,9	-6,1	0,8
Personal empleado	860,0	-70,0	9,0	198.551,0	-82.080,0	9.171,0

En cuanto al grado de ocupación, el pasado mes de noviembre se cubrieron en La Rioja el 42,4 % de las plazas ofertadas, alcanzando el 60,3 % de ocupación por plaza en fin de semana.

**Grado de ocupación por plazas**

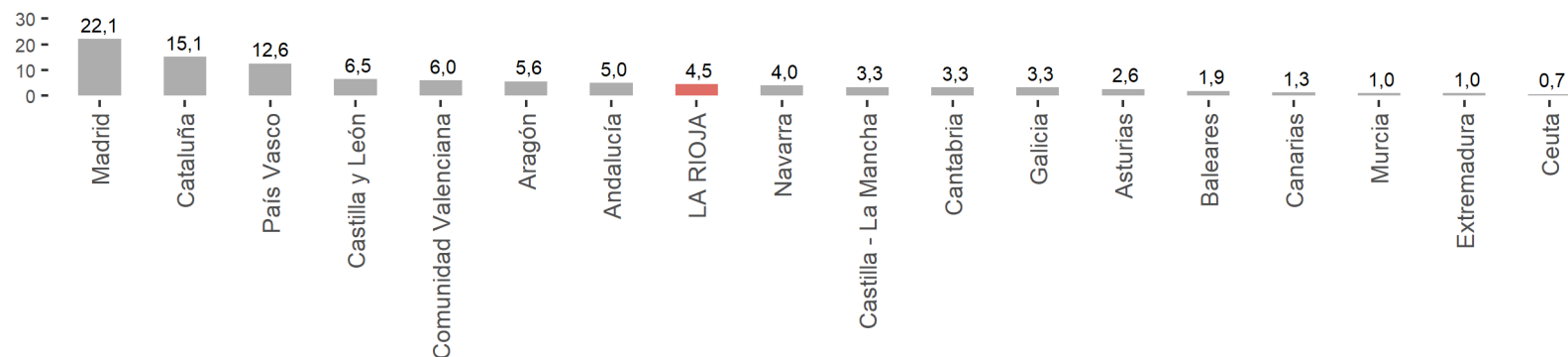


**Grado de ocupación por plazas en fin de semana**



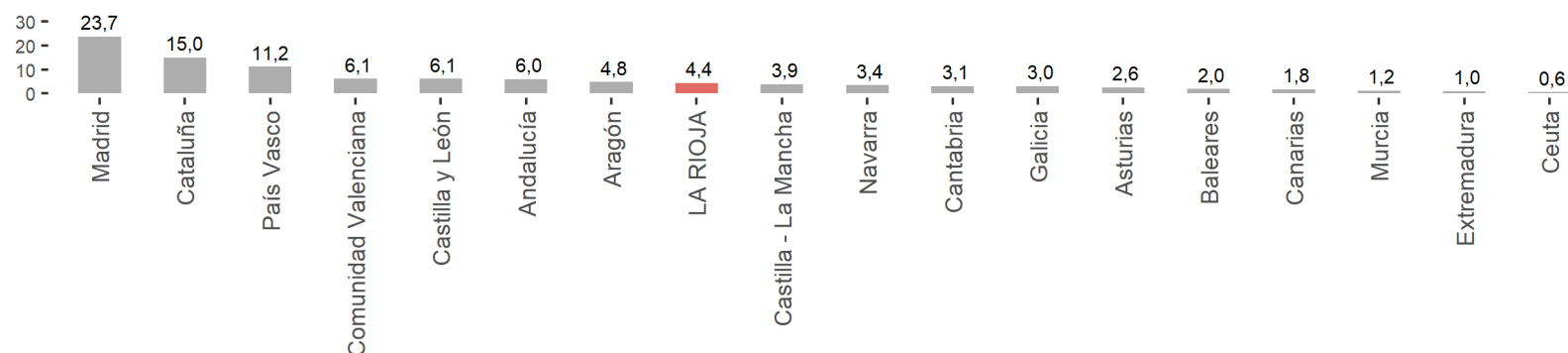
Durante el mes de noviembre, los viajeros residentes en España con destino La Rioja procedían principalmente de las comunidades de Madrid (22,1 %), Cataluña (15,1 %) y País Vasco (12,6 %).

### Distribución porcentual de los viajeros en La Rioja según CCAA de procedencia



En los porcentajes de distribución de las pernoctaciones despunta en primer lugar Madrid (23,7 %), seguida de Cataluña (15 %), País Vasco (11,2 %) y Comunidad Valenciana (6,1 %). Cabe destacar que del total de viajeros que visitaron La Rioja en el mes de noviembre, el 4,5 % residía en esta comunidad (4,4 % de las pernoctaciones).

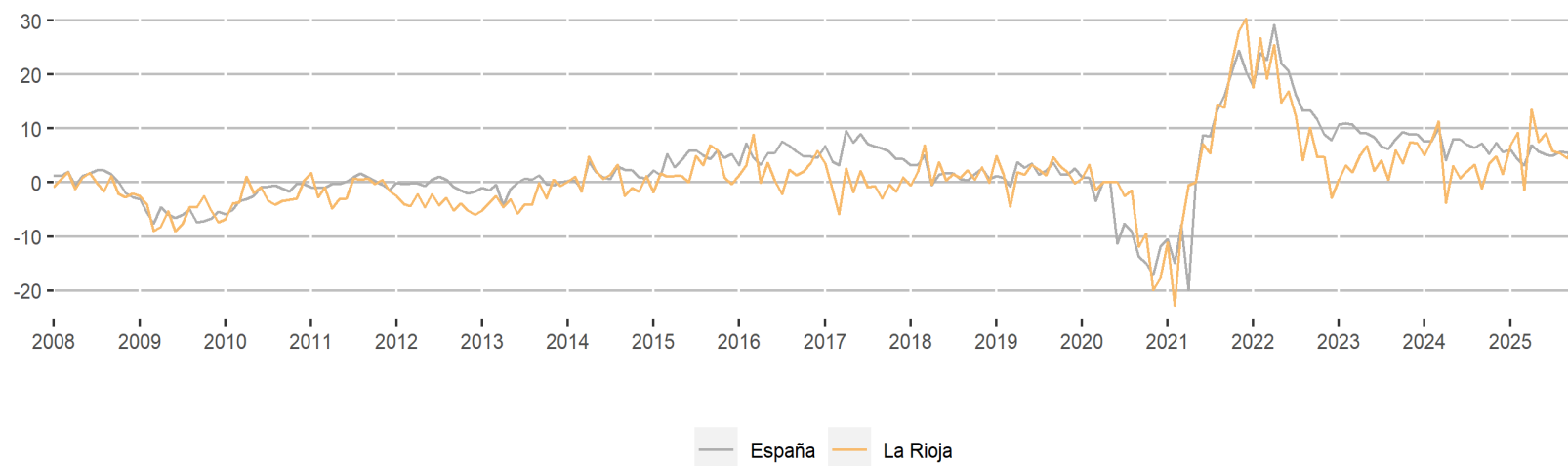
### Distribución porcentual de las pernoctaciones en La Rioja según CCAA de procedencia



	Índice de Precios Hoteleros			
	Año actual		Año anterior	
	Índice Mensual	Var. (%) Anual	Índice Mensual	Var. (%) Anual
La Rioja	116,2	2,8	113,1	4,8
España	148,4	3,9	142,8	7,4

La tasa anual del Índice de Precios Hoteleros se situó en el 2,8 % en noviembre, frente al 4,8 % registrado un año atrás. A nivel nacional se produjo una variación anual del 3,9 % (7,4 % en noviembre de 2024).

**Tasa de variación anual del Índice de Precios Hoteleros**



La facturación media por cada habitación ocupada (ADR) de los hoteles riojanos en noviembre fue de 80,1 euros, lo que significa un 0,5 % en relación al mismo mes de 2024.

Por su parte, el ingreso por habitación disponible (RevPAR), que está condicionado por la ocupación registrada en los establecimientos hoteleros, alcanzó los 40,8 euros, con un 4 % en relación a noviembre del año anterior.

ADR y RevPAR de comunidades y ciudades autónomas				
Mes	ADR	Var. ( %)	RevPAR	Var. ( %)
Actual	(en euros)	Anual	(en euros)	(Anual)
ESPAÑA	117,1	3,0	77,5	5,1
Andalucía	94,1	0,5	58,4	5,9
Aragón	74,9	6,5	38,0	10,6
Asturias	67,4	5,6	30,9	7,2
Baleares	110,0	-2,4	65,8	-3,8
Canarias	150,6	3,1	132,5	1,4
Cantabria	70,2	-1,3	29,6	5,5
Castilla y León	69,7	3,7	33,7	5,0
Castilla - La Mancha	69,3	5,5	30,1	7,6
Cataluña	130,3	1,3	86,6	6,1
Comunidad Valenciana	88,1	6,8	58,2	12,1
Extremadura	65,9	4,2	29,1	-0,4
Galicia	66,6	4,1	27,1	6,1
Madrid	152,5	7,9	120,3	9,2
Murcia	70,2	2,0	37,7	3,7
Navarra	73,8	4,3	41,2	7,3
País Vasco	99,6	3,3	61,4	7,0
LA RIOJA	80,1	0,5	40,8	4,0
Ceuta	74,8	3,0	40,1	24,8
Melilla	79,0	-8,6	49,8	-12,9

Por comunidades autónomas, las regiones con mayor ADR fueron Madrid y Canarias con 152,5 y 150,6 euros de facturación media, respectivamente.

El mayor ingreso por habitación disponible se obtuvo en las comunidades de Canarias (132,5 euros) y Madrid (120,3 euros).

La información contenida en este documento tiene carácter provisional por lo que podría ser actualizada por parte del organismo responsable. Se puede acceder a la última información disponible de ocupación en establecimientos hoteleros de La Rioja en la siguiente dirección del Instituto de Estadística de La Rioja:

[www.larioja.org/eoh](http://www.larioja.org/eoh)

Fuente:

---



Consulta y descarga los principales indicadores económicos coyunturales disponibles en nuestra página web:

[www.larioja.org/indicadores-coyunturales](http://www.larioja.org/indicadores-coyunturales)

[www.larioja.org/estadistica](http://www.larioja.org/estadistica)

 @riojastat