



Estadística al día

Encuestas de Ocupación en Alojamientos Turísticos
Extrahoteleros (EOAT).
Septiembre 2025. Datos provisionales

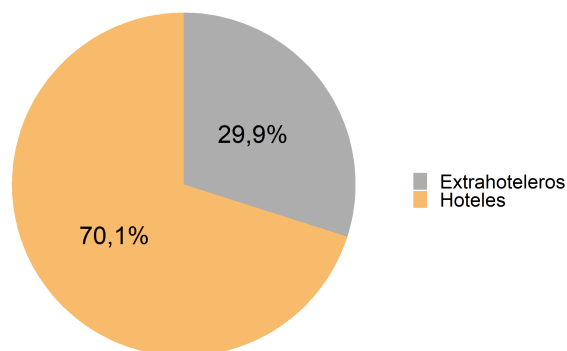
30 de Octubre de 2025

De acuerdo con los resultados correspondientes al mes de septiembre difundidos por el INE en las Encuestas de Ocupación en Alojamientos Turísticos Extrahoteleros, La Rioja recibió un total de 21.605 turistas que se hospedaron en alojamientos turísticos extrahoteleros (apartamentos, campings y alojamientos de turismo rural), sin tener en cuenta los albergues juveniles.

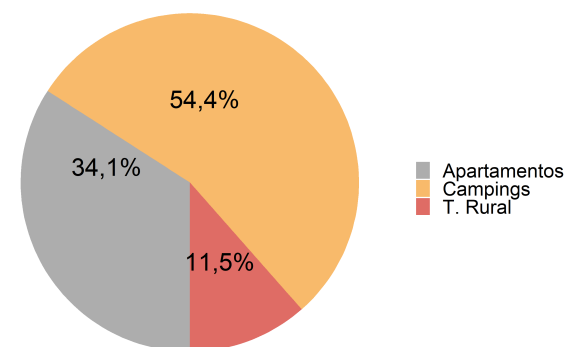
Viajeros y pernoctaciones en alojamientos turísticos de La Rioja						
	Apartamentos	Campings	Turismo Rural	Extrahoteleros	Hoteles	Total
Viajeros	8.434	9.832	3.339	21.605	72.643	94.248
Residentes en España	6.578	5.986	2.283	14.847	46.609	61.456
Resid. en el extranjero	1.856	3.846	1.056	6.758	26.034	32.792
Pernoctaciones	18.395	29.343	6.185	53.923	126.289	180.212
Residentes en España	13.895	21.778	4.544	40.217	84.090	124.307
Resid. en el extranjero	4.500	7.565	1.641	13.706	42.199	55.905

Por su parte, las pernoctaciones realizadas sumaron un total de 53.923. De ellas, el 54,4 % se registraron en campings, un 34,1 % en apartamentos y el 11,5 % restante, en turismo rural.

Distribución de las pernoctaciones



Distribución de las pernoctaciones en establecimientos extrahoteleros

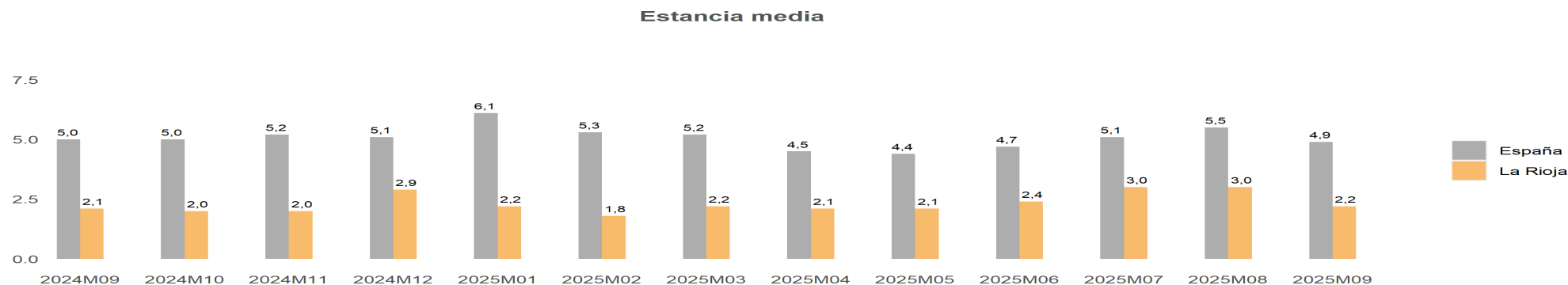


Apartamentos Turísticos

Por lo que respecta a los apartamentos turísticos, durante el mes de septiembre, La Rioja recibió 8.434 viajeros que se hospedaron en este tipo de alojamientos, lo que supone una tasa del 55,3 % en relación al mismo mes del año anterior. El número de pernoctaciones se elevó a 18.395 un 59,3 % si lo comparamos con septiembre de 2024.

Viajeros y pernoctaciones en Apartamentos Turísticos										
	La Rioja					España				
	Mes actual	Var. (%) Mensual	Var. (%) Anual	Acumulado año actual	Var. (%) acumulada	Mes actual	Var. (%) Mensual	Var. (%) Anual	Acumulado año actual	Var. (%) acumulada
Viajeros	8.434	-34,5	55,3	71.754	52,0	1.529.932	-25,2	8,0	12.152.283	6,9
Residentes en España	6.578	-41,7	56,1	60.045	52,8	622.661	-37,3	9,2	5.102.915	9,0
Resid. en el extranjero	1.856	15,8	52,8	11.710	47,7	907.271	-13,9	7,2	7.049.368	5,4
Pernoctaciones	18.395	-52,6	59,3	173.166	36,9	7.487.041	-33,2	5,7	61.013.026	5,3
Residentes en España	13.895	-59,6	60,5	140.057	35,7	2.325.896	-50,5	1,9	18.946.609	3,1
Resid. en el extranjero	4.500	1,6	55,6	33.106	42,2	5.161.144	-20,7	7,6	42.066.415	6,4

La estancia media se situó en 2,2 días, a diferencia de los 4,9 días para el ámbito nacional.

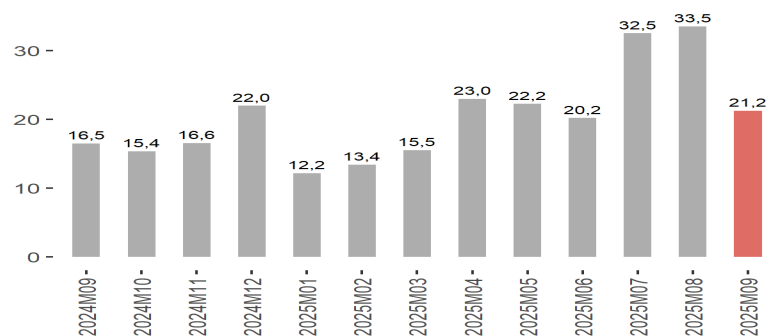


Capacidad, grado de ocupación y personal empleado en Apartamentos Turísticos

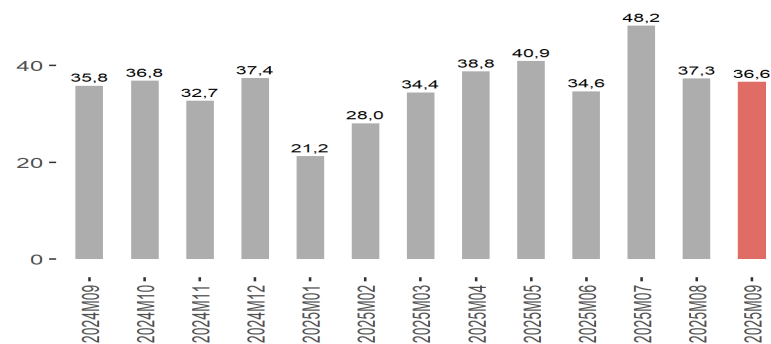
	La Rioja			España		
	Mes Actual	Diferencia		Mes Actual	Diferencia	
		Mensual	Anual		Mensual	Anual
Número de plazas estimadas	2.882,0	-857,0	550,0	595.638,0	-21.576,0	2.815,0
Número de apartamentos estimados	606,0	-246,0	65,0	158.108,0	-4.432,0	3.680,0
Grado de ocupación por plazas	21,2	-12,2	4,8	41,4	-16,2	1,9
Grado de ocupación por plazas en fin de semana	36,6	-0,7	0,8	45,7	-11,9	3,0
Grado de ocupación por apartamentos	38,6	-10,1	15,8	65,9	-8,7	3,3
Grado de ocupación por apartamentos en fin de semana	55,8	3,4	11,4	70,9	-3,9	4,3
Personal empleado	218,0	8,0	41,0	39.387,0	-4.179,0	2.606,0

En septiembre el 21,2 % de las plazas en apartamentos turísticos estaban ocupadas. No obstante, en fin de semana la ocupación por plazas fue del 36,6 %, mientras que en España llegó al 45,7 %.

Grado de ocupación por plazas



Grado de ocupación por plazas en fin de semana



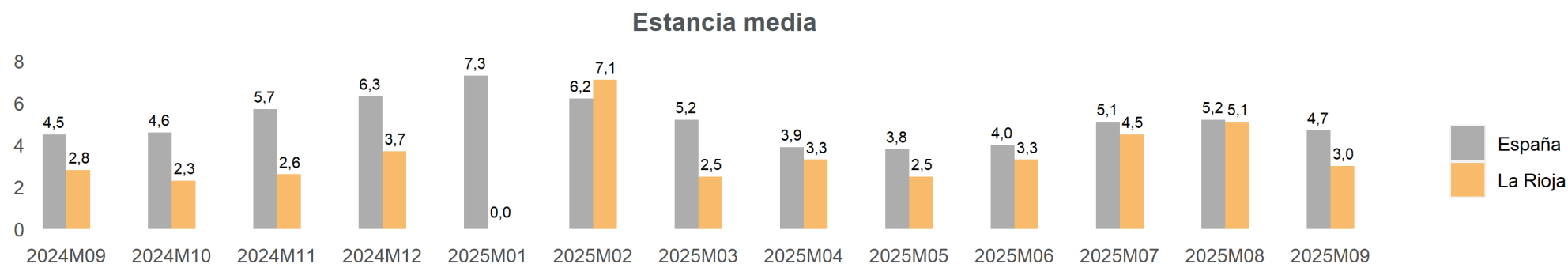
En el terreno laboral, en el citado mes se emplearon 218 personas, frente a las 177 del año anterior (23,2 %).

Campings

El pasado mes de septiembre, La Rioja registró 9.832 campistas, equivalente a una variación del 7,7 % respecto al mismo mes del año anterior. El número de pernoctaciones se situó en 29.343, experimentando una evolución del 16,8 % en el último año.

Viajeros y pernoctaciones en Campings										
	La Rioja					España				
	Mes actual	Var. (%) Mensual	Var. (%) Anual	Acumulado año actual	Var. (%) acumulada	Mes actual	Var. (%) Mensual	Var. (%) Anual	Acumulado año actual	Var. (%) acumulada
Viajeros	9.832	-50,5	7,7	85.356	17,2	1.091.959	-51,4	2,2	9.333.306	2,4
Residentes en España	5.986	-64,2	10,6	66.729	23,3	644.637	-58,8	9,6	5.967.435	4,4
Resid. en el extranjero	3.846	22,3	3,6	18.629	-0,5	447.322	-34,7	-6,8	3.365.872	-1,0
Pernoctaciones	29.343	-71,1	16,8	332.372	25,3	5.075.379	-56,2	4,9	44.008.611	1,3
Residentes en España	21.778	-77,0	14,1	295.753	27,4	2.732.019	-63,9	11,0	24.666.323	1,2
Resid. en el extranjero	7.565	9,5	25,2	36.619	10,8	2.343.360	-41,6	-1,4	19.342.289	1,5

La estancia media fue de 3 días, frente a los 4,7 días del ámbito nacional.

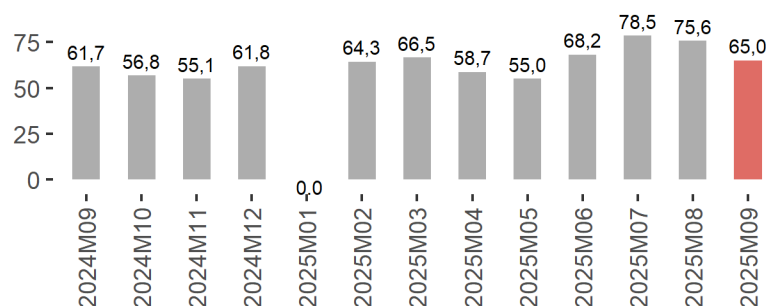


Capacidad, grado de ocupación y personal empleado en Campings

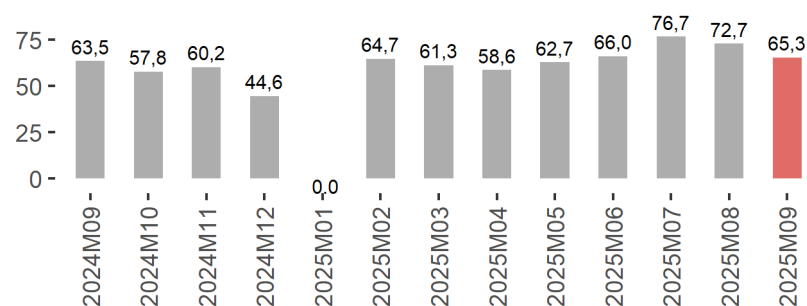
	La Rioja			España		
	Mes Actual	Diferencia		Mes Actual	Diferencia	
		Mensual	Anual		Mensual	Anual
Número de establecimientos abiertos estimados	8,0	0	0,0	1.103,0	-165,0	12,0
Número de plazas estimadas	7.481,0	0	-16,0	688.602,0	-77.265,0	8.077,0
Número de parcelas	2.251,0	-5	0,0	206.170,0	-24.266,0	1.962,0
Parcelas ocupadas	43.896,0	-8998	2.241,0	2.728.929,0	-1.652.679,0	27.319,0
Grado de ocupación por parcelas	65,0	-10,7	3,3	44,1	-17,2	0,0
Grado de ocupación de parcelas en fin de semana	65,3	-7,4	1,9	46,5	-13,8	1,2
Personal empleado	92,0	-17	-4,0	12.309,0	-5.162,0	528,0

En La Rioja, el grado de ocupación por parcelas fue del 65 %, alcanzando el 65,3 % durante el fin de semana.

Grado de ocupación por parcelas



Grado de ocupación de parcelas en fin de semana



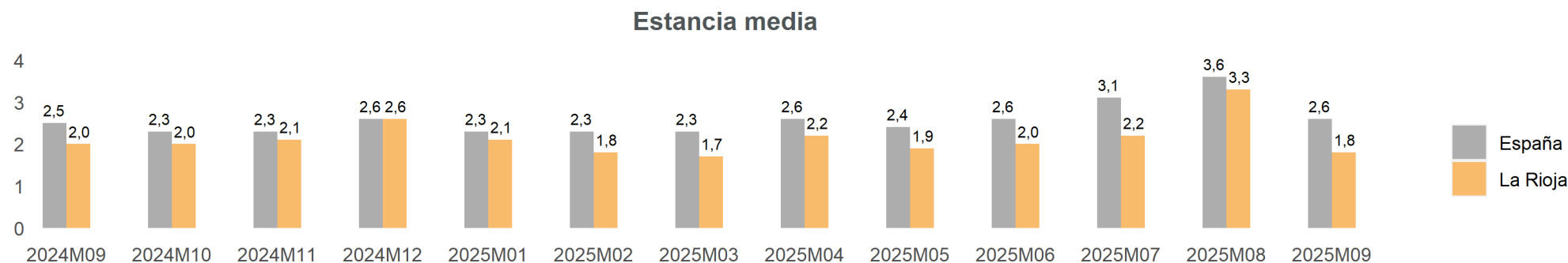
En el ámbito laboral, se emplearon 92 personas en los acampamentos turísticos, frente a las 96 contratadas en septiembre de 2024.

Turismo Rural

Durante septiembre de 2025, La Rioja recibió 3.339 turistas rurales, lo que se traduce en una tasa del -6% en relación al mismo mes del año previo. En total, se efectuaron 6.185 pernoctaciones, reflejando una tasa anual del -15,1%.

Viajeros y pernoctaciones en Turismo Rural										
	La Rioja					España				
	Mes actual	Var. (%) Mensual	Var. (%) Anual	Acumulado año actual	Var. (%) acumulada	Mes actual	Var. (%) Mensual	Var. (%) Anual	Acumulado año actual	Var. (%) acumulada
Viajeros	3.339	-17,7	-6,0	27.861	7,0	470.408	-29,1	-3,0	3.741.835	-0,1
Residentes en España	2.283	-36,4	0,1	22.961	22,9	316.898	-34,9	-3,7	2.750.246	0,4
Resid. en el extranjero	1.056	126,6	-17,0	4.901	-33,4	153.511	-12,9	-1,7	991.588	-1,7
Pernoctaciones	6.185	-54,0	-15,1	60.487	-0,8	1.226.937	-48,5	0,5	10.384.487	1,9
Residentes en España	4.544	-61,8	-9,2	50.815	10,9	756.058	-55,8	-0,3	6.994.665	1,4
Resid. en el extranjero	1.641	5,0	-28,0	9.674	-36,1	470.879	-29,9	1,7	3.389.824	3,2

La estancia media global se situó en 1,8 días en la región y 2,6 días en el conjunto nacional.

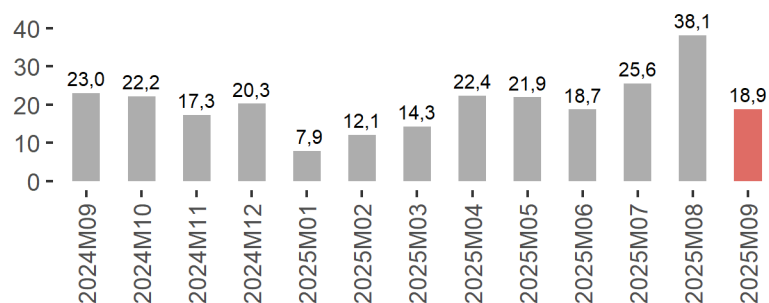


Capacidad, grado de ocupación y personal empleado en Turismo Rural

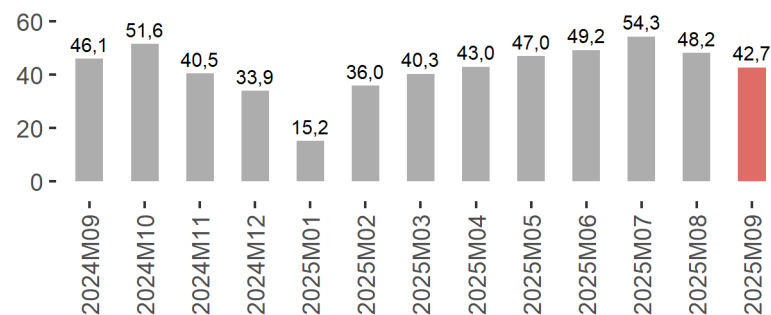
	La Rioja			España		
	Mes Actual	Diferencia		Mes Actual	Diferencia	
		Mensual	Anual		Mensual	Anual
Número de establecimientos abiertos estimados	100,0	-4,0	-1,0	17.175,0	-661,0	-566,0
Número de plazas estimadas	1.088,0	-47,0	35,0	173.973,0	-6.483,0	-6.815,0
Grado de ocupación por plazas	18,9	-19,3	-4,2	23,4	-18,8	1,0
Grado de ocupación por habitaciones	23,0	-23,4	-3,7	30,9	-22,4	1,5
Grado de ocupación por plazas en fin de semana	42,7	-5,5	-3,3	38,4	-6,8	1,2
Personal empleado	127,0	0,0	-11,0	28.451,0	-1.221,0	-1.257,0

En septiembre se ocuparon el 18,9 % de las plazas de alojamientos de turismo rural, llegando al 42,7 % en fin de semana.

Grado de ocupación por plazas



Grado de ocupación por plazas en fin de semana



Durante este mes se emplearon 127 personas, a diferencia de las 138 que había en septiembre de 2024.

Anexo tablas

TOTAL. Viajeros y pernoctaciones según tipo de alojamiento turístico										
	Viajeros					Pernoctaciones				
	Mes actual	Var. (%) Mensual	Var. (%) Anual	Acumulado año actual	Var. (%) acumulada	Mes actual	Var. (%) Mensual	Var. (%) Anual	Acumulado año actual	Var. (%) acumulada
TOTAL	100.929	-22,6	13,9	731.076	12,1	187.307	-38,5	17,9	1.483.636	14,7
Hoteles	72.643	-19,2	15,8	515.263	11,0	126.289	-12,9	18,5	876.459	11,5
TOTAL EXTRAHOTELERA (Sin albergues)	21.605	-41,3	19,3	184.971	26,6	53.923	-65,0	22,7	566.025	25,0
TOTAL EXTRAHOTELERA	28.286	-30,2	9,3	215.813	14,7	61.018	-61,8	16,6	607.177	19,7
Apartamentos	8.434	-34,5	55,3	71.754	52,0	18.395	-52,6	59,3	173.166	36,9
Campings	9.832	-50,5	7,7	85.356	17,2	29.343	-71,1	16,8	332.372	25,3
Turismo Rural	3.339	-17,7	-6,0	27.861	7,0	6.185	-54,0	-15,1	60.487	-0,8
Albergues	6.681	80,4	-14,1	30.842	-26,6	7.095	21,4	-15,3	41.152	-24,4

RESIDENTES EN ESPAÑA. Viajeros y pernoctaciones según tipo de alojamiento turístico										
	Viajeros					Pernoctaciones				
	Mes actual	Var. (%) Mensual	Var. (%) Anual	Acumulado año actual	Var. (%) acumulada	Mes actual	Var. (%) Mensual	Var. (%) Anual	Acumulado año actual	Var. (%) acumulada
TOTAL	62.492	-40,4	16,4	545.564	14,5	125.627	-52,1	19,5	1.171.048	16,3
Hoteles	46.609	-35,0	16,4	388.138	11,3	84.090	-28,6	19,9	666.661	11,5
TOTAL EXTRAHOTELERA (Sin albergues)	14.847	-53,0	24,7	149.735	33,6	40.217	-71,5	22,8	486.625	27,7
TOTAL EXTRAHOTELERA	15.883	-52,1	16,3	157.426	23,0	41.537	-71,3	18,6	504.387	23,4
Apartamentos	6.578	-41,7	56,1	60.045	52,8	13.895	-59,6	60,5	140.057	35,7
Campings	5.986	-64,2	10,6	66.729	23,3	21.778	-77,0	14,1	295.753	27,4
Turismo Rural	2.283	-36,4	0,1	22.961	22,9	4.544	-61,8	-9,2	50.815	10,9
Albergues	1.036	-34,3	-40,6	7.691	-51,7	1.320	-63,6	-41,9	17.762	-35,7

RESIDENTES EN EL EXTRANJERO. Viajeros y pernoctaciones según tipo de alojamiento turístico

	Viajeros					Pernoctaciones				
	Mes actual	Var. (%) Mensual	Var. (%) Anual	Acumulado año actual	Var. (%) acumulada	Mes actual	Var. (%) Mensual	Var. (%) Anual	Acumulado año actual	Var. (%) acumulada
TOTAL	38.438	50,4	10,1	185.514	5,6	61.680	45,9	14,7	312.590	9,1
Hoteles	26.034	42,9	14,8	127.122	10,1	42.199	55,4	15,8	209.799	11,5
TOTAL EXTRAHOTELERA (Sin albergues)	6.758	29,6	9,0	35.240	3,6	13.706	6,2	22,2	79.399	11,1
TOTAL EXTRAHOTELERA	12.404	69,0	1,4	58.392	-2,9	19.481	28,9	12,5	102.791	4,6
Apartamentos	1.856	15,8	52,8	11.710	47,7	4.500	1,6	55,6	33.106	42,2
Campings	3.846	22,3	3,6	18.629	-0,5	7.565	9,5	25,2	36.619	10,8
Turismo Rural	1.056	126,6	-17,0	4.901	-33,4	1.641	5,0	-28,0	9.674	-36,1
Albergues	5.646	165,7	-6,4	23.152	-11,3	5.775	160,6	-5,4	23.392	-12,8

La información contenida en este documento tiene carácter provisional por lo que podría ser actualizada por parte del organismo responsable. Se puede acceder a la última información disponible de ocupación en establecimientos turísticos de La Rioja en la siguiente dirección del Instituto de Estadística de La Rioja:

www.larioja.org/eoat

Fuente:



Consulta y descarga los principales indicadores económicos coyunturales disponibles en nuestra página web:

www.larioja.org/indicadores-coyunturales

www.larioja.org/estadistica

 @riojastat