



# Estadística al día

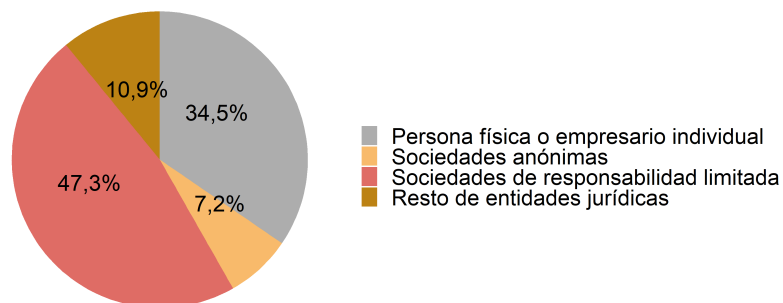
Estadística de Empresas con Cuenta de Cotización (ECC)  
en La Rioja, septiembre 2025. Datos definitivos

3 de Octubre de 2025

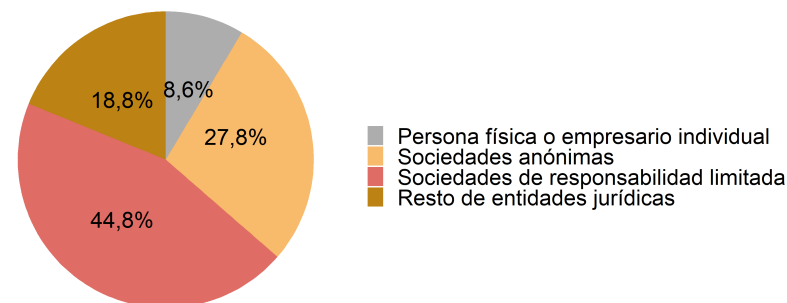
Según los datos aportados por la Seguridad Social, el número de Empresas con Cuenta de Cotización en La Rioja el mes de septiembre de 2025 asciende a 10.621. Estas empresas emplean a 112.999 asalariados. En el mismo mes del año anterior, estas cifras fueron 11.017 empresas y 108.746 asalariados.

Unidades según forma jurídica de la empresa	Mes actual		Mes anterior		Mes año anterior	
	Empresas	Asalariados	Empresas	Asalariados	Empresas	Asalariados
TOTAL	10.621	112.999	10.346	108.154	11.017	108.746
- PERSONA FÍSICA O EMPRESARIO INDIVIDUAL	3.668	9.702	3.469	9.327	4.096	12.407
- ENTIDAD JURÍDICA	6.953	103.297	6.877	98.827	6.921	96.339
Sociedades anónimas	767	31.412	769	28.729	775	27.087
Sociedades de responsabilidad limitada	5.026	50.588	5.011	50.092	4.950	48.917
Resto de entidades jurídicas	1.160	21.297	1.097	20.006	1.196	20.335

**Empresas**



**Asalariados**



La estadística de empresas con cuenta de cotización en La Rioja registra 5.026 empresas cuya forma jurídica se corresponde con Sociedades de responsabilidad limitada (47,3 % del total). Le siguen en relevancia las que se agrupan bajo el epígrafe Persona física o empresario individual (3.668 unidades que representan el 34,5 % del conjunto). A nivel de empleo encontramos en primer lugar a las Sociedades de responsabilidad limitada, cuya cifra de asalariados alcanza los 50.588. Porcentualmente, esta forma jurídica, aporta el 44,8 % de la cifra global.

Por sectores, Servicios tiene el mayor peso en la estructura de la población de las empresas con 7.211 unidades, el 67,9 % del total. A una distancia considerable tenemos a la Industria con una cifra de 1.393 unidades que representan el 13,1 % de la cifra global.

Unidades según actividad de la empresa						
	Mes actual		Mes anterior		Mes año anterior	
	Empresas	Asalariados	Empresas	Asalariados	Empresas	Asalariados
TOTAL	10.621	112.999	10.346	108.154	11.017	108.746
A - AGRICULTURA	1.018	6.622	707	5.376	1.421	9.635
B-E - INDUSTRIA	1.393	24.874	1.400	24.625	1.420	25.245
- Industria manufacturera	1.284	23.414	1.289	23.103	1.304	23.811
- Resto de la industria	109	1.460	111	1.522	116	1.434
F - CONSTRUCCIÓN	999	5.892	990	5.876	956	5.644
G-U - SERVICIOS	7.211	75.611	7.249	72.277	7.220	68.222
- Comercio	2.204	14.554	2.213	14.830	2.254	14.305
- Transporte y almacenamiento	359	4.556	351	4.519	347	4.050
- Hostelería	1.438	8.274	1.502	8.591	1.454	8.102
- Información y comunicaciones	155	1.874	156	1.852	157	1.778
- Actividades financieras y de seguros	194	1.402	194	1.417	192	1.390
- Actividades profesionales, científicas y técnicas	654	3.234	654	3.251	656	3.143
- Actividades administrativas y de servicios auxiliares	519	7.887	525	7.507	513	7.546
- Actividades sanitarias y de servicios sociales	451	13.482	446	13.664	432	12.877
- Actividades artísticas, recreativas y de entretenimiento	260	1.753	279	2.137	257	1.785
- Resto del sector servicios	977	18.595	929	14.509	958	13.246

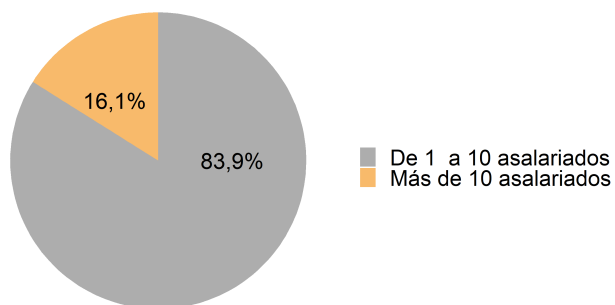
Por su parte, en el sector Servicios encontramos la mayor cantidad de personas asalariadas alcanzando la cifra de 75.611 (66,9 % del total). Le sigue Industria (24.874 y 22 %). En tercera posición está Agricultura (6.622 y 5,9 %). Por último Construcción (5.892 y 5,2 %).

En función del número de asalariados, destacan cuantitativamente las empresas de pequeño tamaño (de 1 a 10 asalariados) con 8.912, que representan el 83,9 % del total. Mientras que las unidades que cuentan con más de 10 asalariados suponen un número notablemente inferior, 1.709, que respecto a la cifra global se queda en un 16,1 %.

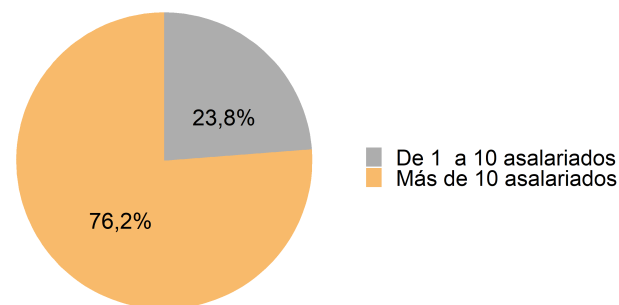
Unidades según tamaño de la empresa	Mes actual		Mes anterior		Mes año anterior	
	Empresas	Asalariados	Empresas	Asalariados	Empresas	Asalariados
TOTAL	10.621	112.999	10.346	108.154	11.017	108.746
De 1 a 10 asalariados	8.912	26.874	8.616	25.445	9.313	28.955
Más de 10 asalariados	1.709	86.125	1.730	82.709	1.704	79.791

Se observa un desequilibrio en cuanto al número de empresas y el empleo que generan. Las empresas con más de 10 asalariados concentran el 76,2 % del empleo total (86.125 trabajadores por cuenta ajena), mientras que las empresas que clasificamos como pequeñas (entre 1 y 10 asalariados) contribuyen en menor medida, generando solo el 23,8 % del empleo (26.874 asalariados).

**Empresas**



**Asalariados**

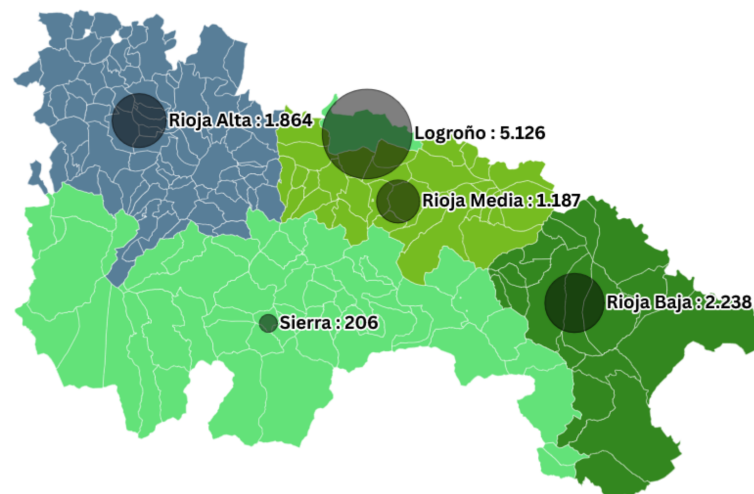


Con diferencia, Logroño es la zona geográfica que concentra más empresas (5.126) y asalariados (67.104). Le sigue Rioja Baja (2.238 unidades y 19.030 empleados).

	Unidades según zona					
	Mes actual		Mes anterior		Mes año anterior	
	Empresas	Asalariados	Empresas	Asalariados	Empresas	Asalariados
TOTAL	10.621	112.999	10.346	108.154	11.017	108.746
Rioja Alta	1.864	13.077	1.609	10.771	2.100	14.433
Rioja Baja	2.238	19.030	2.234	19.606	2.316	19.223
Rioja Media	1.187	12.076	1.208	12.600	1.250	12.552
Sur - Sierra	206	1.712	219	1.896	207	1.699
Logroño	5.126	67.104	5.076	63.281	5.144	60.839

Por detrás, en cuanto al número de empresas, se sitúa Rioja Alta (1.864 empresas, 17,6 % del total) , seguida de Rioja Media (1.187 empresas, 11,2 %) y por último Sur - Sierra (206 empresas, 1,9 %). En lo que se refiere a empleo estas mismas zonas se ordenan así: Rioja Alta (13.077 asalariados, 11,6 % del total) , seguida de Rioja Media (12.076 asalariados, 10,7 %) y por último Sur - Sierra (1.712 asalariados, 1,5 %).

### Número de empresas según zona geográfica



## Anexo metodológico

Se define que la empresa corresponde a la unidad o combinación más pequeña de unidades jurídicas que constituyen una unidad organizativa de producción de bienes y servicios y que disfruta de una cierta autonomía de decisión, principalmente a la hora de emplear los recursos corrientes de que dispone. La empresa puede ejercer una o más actividades en uno o varios lugares. Una empresa con cuenta de cotización a la Seguridad Social corresponde a una única unidad jurídica o a un trabajador por cuenta propia con empleo asociado en el presente o en el pasado.

No todas las empresas con cuenta de cotización forman parte de este estudio. Se excluyen del mismo las pertenecientes al Régimen General para el Sistema Especial de Trabajadores del Hogar (régimen 0138) y la Administración Pública y defensa; Seguridad Social obligatoria (división 84 de la CNAE-09).

Las empresas con más de una cuenta de cotización pueden tener relación con varias actividades (CNAE-09) y localizaciones (municipio), pero en este sentido quedan caracterizadas por una de sus cuentas (Cuenta de Cotización Principal). La determinación de dicha cuenta dentro del conjunto se basa en el número de empleados y las agrupaciones de actividad. Dentro de la sección con mayor número de trabajadores se determina la división con más asalariados y en ella se selecciona el grupo (3 dígitos de la CNAE) con más trabajadores. Dentro de este grupo se selecciona la cuenta con más empleo.

El empleo asociado a cada empresa se obtiene sumando el de cada una de sus cuentas de cotización. Como ya se explicó anteriormente, la empresa queda caracterizada tanto en su actividad como en su ubicación en base a la cuenta de cotización principal. De este modo, hay que aceptar que esta no es la fuente de información más rigurosa para la estimación del empleo, ya que se dejan de lado las ubicaciones y actividades de las cuentas no principales. Sin embargo, entendemos que se trata de una información relevante que es importante aportar.

Siguiendo con la información relacionada con el empleo, sobre todo de cara a la comparación con otras fuentes, cabe destacar que en estos datos están excluidos los trabajadores afiliados a mutualidades de previsión social de colectivos profesionales y a mutualidades de funcionarios (MUFACE, MUJEGU e ISFAS) así como los afiliados del Sistema Especial de Trabajadores por Cuenta Ajena Agrarios en situación de inactividad.

Para más detalles metodológicos se recomienda la lectura de la metodología de esta publicación.

**Tipo de operación:** Continua, de periodicidad mensual.

**Ámbito geográfico:** Comunidad Autónoma de La Rioja.

**Periodo de referencia de los resultados:** Mes.

**Método de recogida:** Microdatos de Cuentas de Cotización de la Seguridad Social.

La información contenida en este documento tiene carácter definitivo. Se puede acceder a la última información disponible sobre empresas con cuenta de cotización en la siguiente dirección del Instituto de Estadística de La Rioja:

[www.larioja.org/ECC](http://www.larioja.org/ECC)

Fuente:

---



Consulta y descarga las principales publicaciones sobre empresas disponibles en nuestra página web:

[www.larioja.org/economía-empresas](http://www.larioja.org/economía-empresas)

[www.larioja.org/estadistica](http://www.larioja.org/estadistica)



@riojastat