



# Estadística al día

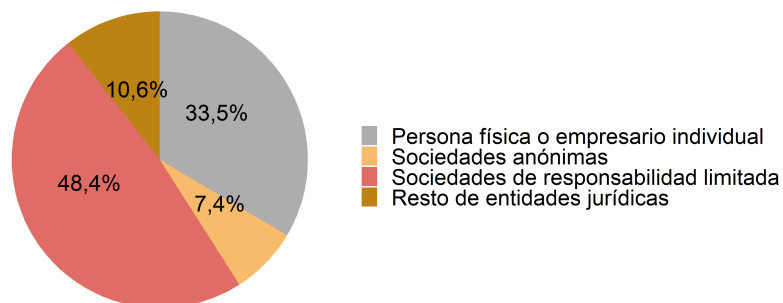
Estadística de Empresas con Cuenta de Cotización (ECC)  
en La Rioja, agosto 2025. Datos definitivos

4 de Septiembre de 2025

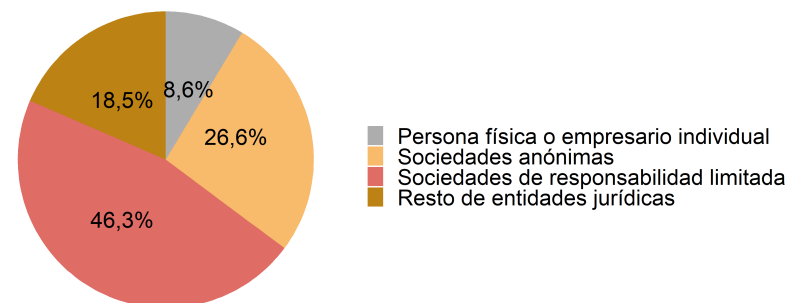
Según los datos aportados por la Seguridad Social, el número de Empresas con Cuenta de Cotización en La Rioja el mes de agosto de 2025 asciende a 10.346. Estas empresas emplean a 108.154 asalariados. En el mismo mes del año anterior, estas cifras fueron 10.346 empresas y 103.356 asalariados.

Unidades según forma jurídica de la empresa	Mes actual		Mes anterior		Mes año anterior	
	Empresas	Asalariados	Empresas	Asalariados	Empresas	Asalariados
TOTAL	10.346	108.154	10.306	106.328	10.346	103.356
- PERSONA FÍSICA O EMPRESARIO INDIVIDUAL	3.469	9.327	3.423	8.031	3.519	9.352
- ENTIDAD JURÍDICA	6.877	98.827	6.883	98.297	6.827	94.004
Sociedades anónimas	769	28.729	773	29.030	777	26.846
Sociedades de responsabilidad limitada	5.011	50.092	5.007	49.615	4.925	47.982
Resto de entidades jurídicas	1.097	20.006	1.103	19.652	1.125	19.176

**Empresas**



**Asalariados**



La estadística de empresas con cuenta de cotización en La Rioja registra 5.011 empresas cuya forma jurídica se corresponde con Sociedades de responsabilidad limitada (48,4 % del total). Le siguen en relevancia las que se agrupan bajo el epígrafe Persona física o empresario individual (3.469 unidades que representan el 33,5 % del conjunto). A nivel de empleo encontramos en primer lugar a las Sociedades de responsabilidad limitada, cuya cifra de asalariados alcanza los 50.092. Porcentualmente, esta forma jurídica, aporta el 46,3 % de la cifra global.

Por sectores, Servicios tiene el mayor peso en la estructura de la población de las empresas con 7.249 unidades, el 70,1 % del total. A una distancia considerable tenemos a la Industria con una cifra de 1.400 unidades que representan el 13,5 % de la cifra global.

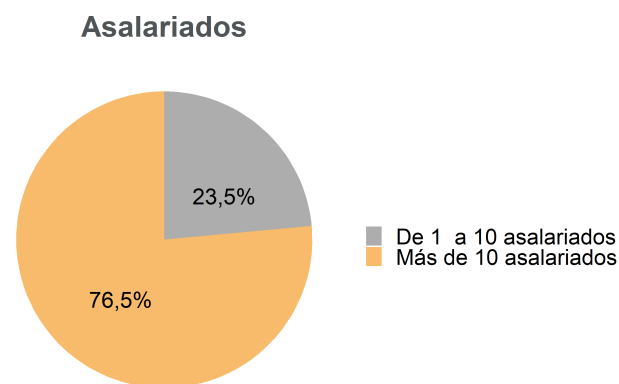
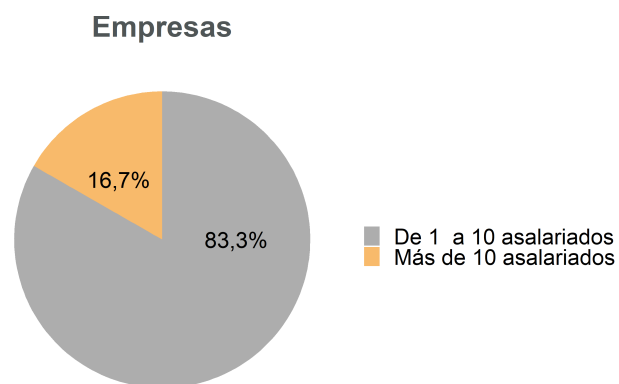
Unidades según actividad de la empresa						
	Mes actual		Mes anterior		Mes año anterior	
	Empresas	Asalariados	Empresas	Asalariados	Empresas	Asalariados
TOTAL	10.346	108.154	10.306	106.328	10.346	103.356
A - AGRICULTURA	707	5.376	656	3.418	691	4.880
B-E - INDUSTRIA	1.400	24.625	1.408	24.649	1.431	24.783
- Industria manufacturera	1.289	23.103	1.297	23.127	1.312	23.284
- Resto de la industria	111	1.522	111	1.522	119	1.499
F - CONSTRUCCIÓN	990	5.876	996	5.928	961	5.698
G-U - SERVICIOS	7.249	72.277	7.246	72.333	7.263	67.995
- Comercio	2.213	14.830	2.224	14.931	2.280	14.607
- Transporte y almacenamiento	351	4.519	351	4.473	353	3.978
- Hostelería	1.502	8.591	1.492	8.344	1.476	8.294
- Información y comunicaciones	156	1.852	158	1.793	159	1.751
- Actividades financieras y de seguros	194	1.417	193	1.431	196	1.410
- Actividades profesionales, científicas y técnicas	654	3.251	655	3.274	657	3.160
- Actividades administrativas y de servicios auxiliares	525	7.507	515	7.578	530	7.188
- Actividades sanitarias y de servicios sociales	446	13.664	448	13.762	427	13.167
- Actividades artísticas, recreativas y de entretenimiento	279	2.137	262	1.900	259	2.111
- Resto del sector servicios	929	14.509	948	14.847	926	12.329

Por su parte, en el sector Servicios encontramos la mayor cantidad de personas asalariadas alcanzando la cifra de 72.277 (66,8 % del total). Le sigue Industria (24.625 y 22,8 %). En tercera posición está Construcción (5.876 y 5,4 %). Por último Agricultura (5.376 y 5 %).

En función del número de asalariados, destacan cuantitativamente las empresas de pequeño tamaño (de 1 a 10 asalariados) con 8.616, que representan el 83,3 % del total. Mientras que las unidades que cuentan con más de 10 asalariados suponen un número notablemente inferior, 1.730, que respecto a la cifra global se queda en un 16,7 %.

Unidades según tamaño de la empresa						
	Mes actual		Mes anterior		Mes año anterior	
	Empresas	Asalariados	Empresas	Asalariados	Empresas	Asalariados
TOTAL	10.346	108.154	10.306	106.328	10.346	103.356
De 1 a 10 asalariados	8.616	25.445	8.655	25.295	8.682	25.425
Más de 10 asalariados	1.730	82.709	1.651	81.033	1.664	77.931

Se observa un desequilibrio en cuanto al número de empresas y el empleo que generan. Las empresas con más de 10 asalariados concentran el 76,5 % del empleo total (82.709 trabajadores por cuenta ajena), mientras que las empresas que clasificamos como pequeñas (entre 1 y 10 asalariados) contribuyen en menor medida, generando solo el 23,5 % del empleo (25.445 asalariados).

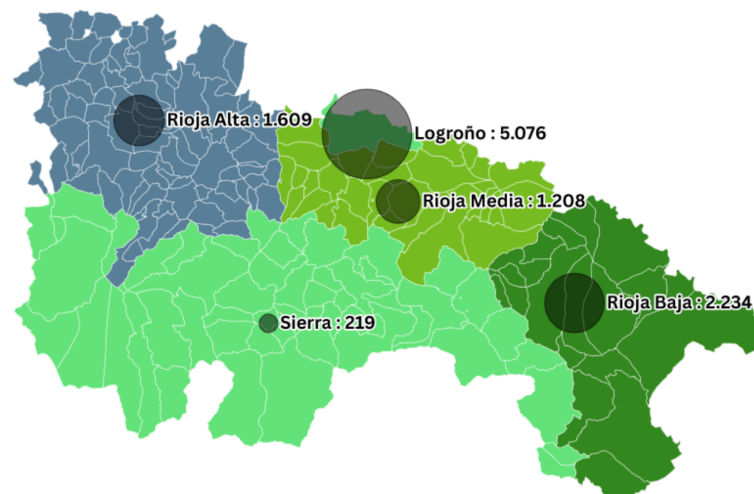


Con diferencia, Logroño es la zona geográfica que concentra más empresas (5.076) y asalariados (63.281). Le sigue Rioja Baja (2.234 unidades y 19.606 empleados).

	Unidades según zona					
	Mes actual		Mes anterior		Mes año anterior	
	Empresas	Asalariados	Empresas	Asalariados	Empresas	Asalariados
TOTAL	10.346	108.154	10.306	106.328	10.346	103.356
Rioja Alta	1.609	10.771	1.624	10.655	1.626	10.548
Rioja Baja	2.234	19.606	2.207	18.653	2.232	18.729
Rioja Media	1.208	12.600	1.181	11.785	1.161	12.319
Sur - Sierra	219	1.896	224	1.924	224	1.914
Logroño	5.076	63.281	5.070	63.311	5.103	59.846

Por detrás, en cuanto al número de empresas, se sitúa Rioja Alta (1.609 empresas, 15,6 % del total) , seguida de Rioja Media (1.208 empresas, 11,7 %) y por último Sur - Sierra (219 empresas, 2,1 %). En lo que se refiere a empleo estas mismas zonas se ordenan así: Rioja Media (12.600 asalariados, 11,7 % del total) , seguida de Rioja Alta (10.771 asalariados, 10 %) y por último Sur - Sierra (1.896 asalariados, 1,8 %).

### Número de empresas según zona geográfica



## Anexo metodológico

Se define que la empresa corresponde a la unidad o combinación más pequeña de unidades jurídicas que constituyen una unidad organizativa de producción de bienes y servicios y que disfruta de una cierta autonomía de decisión, principalmente a la hora de emplear los recursos corrientes de que dispone. La empresa puede ejercer una o más actividades en uno o varios lugares. Una empresa con cuenta de cotización a la Seguridad Social corresponde a una única unidad jurídica o a un trabajador por cuenta propia con empleo asociado en el presente o en el pasado.

No todas las empresas con cuenta de cotización forman parte de este estudio. Se excluyen del mismo las pertenecientes al Régimen General para el Sistema Especial de Trabajadores del Hogar (régimen 0138) y la Administración Pública y defensa; Seguridad Social obligatoria (división 84 de la CNAE-09).

Las empresas con más de una cuenta de cotización pueden tener relación con varias actividades (CNAE-09) y localizaciones (municipio), pero en este sentido quedan caracterizadas por una de sus cuentas (Cuenta de Cotización Principal). La determinación de dicha cuenta dentro del conjunto se basa en el número de empleados y las agrupaciones de actividad. Dentro de la sección con mayor número de trabajadores se determina la división con más asalariados y en ella se selecciona el grupo (3 dígitos de la CNAE) con más trabajadores. Dentro de este grupo se selecciona la cuenta con más empleo.

El empleo asociado a cada empresa se obtiene sumando el de cada una de sus cuentas de cotización. Como ya se explicó anteriormente, la empresa queda caracterizada tanto en su actividad como en su ubicación en base a la cuenta de cotización principal. De este modo, hay que aceptar que esta no es la fuente de información más rigurosa para la estimación del empleo, ya que se dejan de lado las ubicaciones y actividades de las cuentas no principales. Sin embargo, entendemos que se trata de una información relevante que es importante aportar.

Siguiendo con la información relacionada con el empleo, sobre todo de cara a la comparación con otras fuentes, cabe destacar que en estos datos están excluidos los trabajadores afiliados a mutualidades de previsión social de colectivos profesionales y a mutualidades de funcionarios (MUFACE, MUJEGU e ISFAS) así como los afiliados del Sistema Especial de Trabajadores por Cuenta Ajena Agrarios en situación de inactividad.

Para más detalles metodológicos se recomienda la lectura de la metodología de esta publicación.

**Tipo de operación:** Continua, de periodicidad mensual.

**Ámbito geográfico:** Comunidad Autónoma de La Rioja.

**Periodo de referencia de los resultados:** Mes.

**Método de recogida:** Microdatos de Cuentas de Cotización de la Seguridad Social.

La información contenida en este documento tiene carácter definitivo. Se puede acceder a la última información disponible sobre empresas con cuenta de cotización en la siguiente dirección del Instituto de Estadística de La Rioja:

[www.larioja.org/ECC](http://www.larioja.org/ECC)

Fuente:

---



Consulta y descarga las principales publicaciones sobre empresas disponibles en nuestra página web:

[www.larioja.org/economía-empresas](http://www.larioja.org/economía-empresas)

[www.larioja.org/estadistica](http://www.larioja.org/estadistica)



@riojastat