



Estadística al día

Encuestas de Ocupación en Alojamientos Turísticos
Extrahoteleros (EOAT).
Junio 2025. Datos provisionales

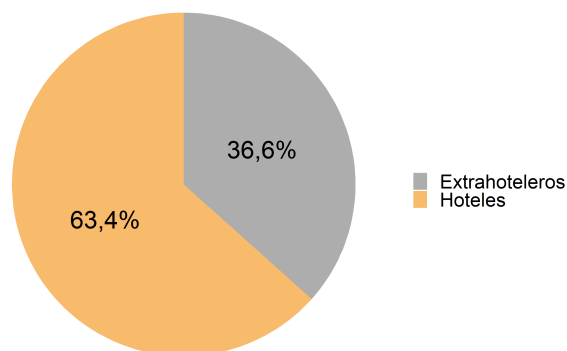
31 de Julio de 2025

De acuerdo con los resultados correspondientes al mes de junio difundidos por el INE en las Encuestas de Ocupación en Alojamientos Turísticos Extrahoteleros, La Rioja recibió un total de 21.909 turistas que se hospedaron en alojamientos turísticos extrahoteleros (apartamentos, campings y alojamientos de turismo rural), sin tener en cuenta los albergues juveniles.

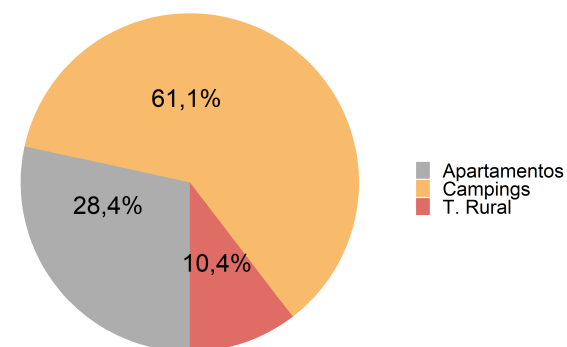
Viajeros y pernoctaciones en alojamientos turísticos de La Rioja						
	Apartamentos	Campings	Turismo Rural	Extrahoteleros	Hoteles	Total
Viajeros	7.412	11.262	3.235	21.909	59.385	81.294
Residentes en España	5.700	8.178	2.453	16.331	41.220	57.551
Resid. en el extranjero	1.713	3.084	782	5.579	18.164	23.743
Pernoctaciones	17.442	37.493	6.406	61.341	106.146	167.487
Residentes en España	11.818	31.263	4.370	47.451	72.382	119.833
Resid. en el extranjero	5.624	6.230	2.036	13.890	33.764	47.654

Por su parte, las pernoctaciones realizadas sumaron un total de 61.341. De ellas, el 61,1 % se registraron en campings, un 28,4 % en apartamentos y el 10,4 % restante, en turismo rural.

Distribución de las pernoctaciones



Distribución de las pernoctaciones en establecimientos extrahoteleros



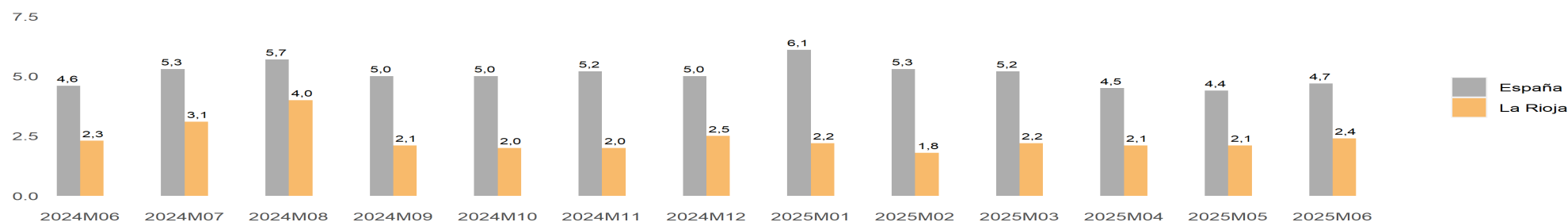
Apartamentos Turísticos

Por lo que respecta a los apartamentos turísticos, durante el mes de junio, La Rioja recibió 7.412 viajeros que se hospedaron en este tipo de alojamientos, lo que supone una tasa del 36,4 % en relación al mismo mes del año anterior. El número de pernoctaciones se elevó a 17.442 un 38,3 % si lo comparamos con junio de 2024.

Viajeros y pernoctaciones en Apartamentos Turísticos										
	La Rioja					España				
	Mes actual	Var. (%) Mensual	Var. (%) Anual	Acumulado año actual	Var. (%) acumulada	Mes actual	Var. (%) Mensual	Var. (%) Anual	Acumulado año actual	Var. (%) acumulada
Viajeros	7.412	-17,7	36,4	40.413	72,0	1.564.497	17,6	3,8	6.545.364	5,0
Residentes en España	5.700	-21,5	19,7	34.444	66,8	686.557	36,9	7,7	2.581.898	7,0
Resid. en el extranjero	1.713	-1,9	154,5	5.971	110,4	877.940	5,9	0,9	3.963.467	3,7
Pernoctaciones	17.442	-7,6	38,3	85.868	64,7	7.379.552	25,7	6,9	32.038.545	5,4
Residentes en España	11.818	-19,7	13,2	69.551	57,4	2.455.052	60,8	6,8	8.104.548	2,5
Resid. en el extranjero	5.624	35,2	158,5	16.315	105,1	4.924.500	13,3	7,0	23.933.997	6,5

La estancia media se situó en 2,4 días, a diferencia de los 4,7 días para el ámbito nacional.

Estancia media

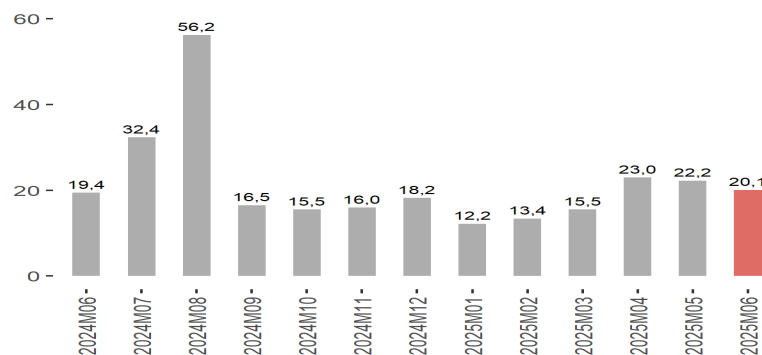


Capacidad, grado de ocupación y personal empleado en Apartamentos Turísticos

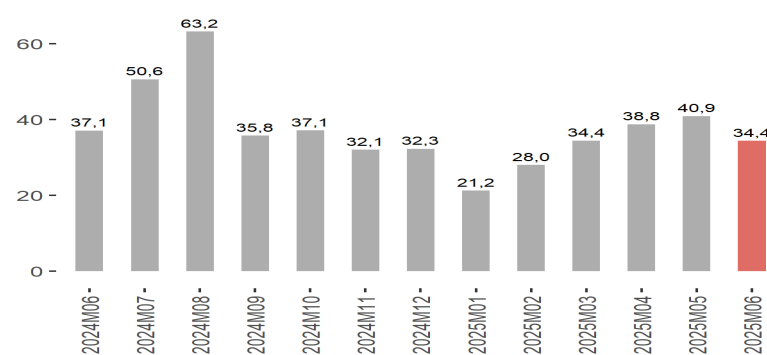
	La Rioja			España		
	Mes Actual	Diferencia		Mes Actual	Diferencia	
		Mensual	Anual		Mensual	Anual
Número de plazas estimadas	2.893,0	160,0	738,0	587.577,0	29.999,0	10.952,0
Número de apartamentos estimados	594,0	2,0	104,0	156.675,0	9.787,0	6.960,0
Grado de ocupación por plazas	20,1	-2,2	0,7	41,1	7,6	1,6
Grado de ocupación por plazas en fin de semana	34,4	-6,5	-2,7	46,6	7,9	2,7
Grado de ocupación por apartamentos	37,9	1,3	13,9	60,8	6,8	1,1
Grado de ocupación por apartamentos en fin de semana	52,4	-2,1	9,1	67,1	7,2	2,6
Personal empleado	210,0	22,0	50,0	42.855,0	3.638,0	6.368,0

En junio el 20,1 % de las plazas en apartamentos turísticos estaban ocupadas. No obstante, en fin de semana la ocupación por plazas fue del 34,4 %, mientras que en España llegó al 46,6 %.

Grado de ocupación por plazas



Grado de ocupación por plazas en fin de semana



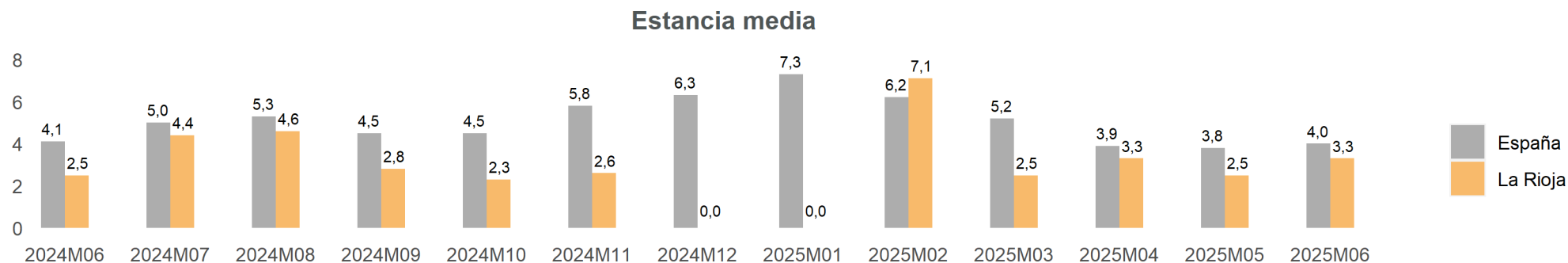
En el terreno laboral, en el citado mes se emplearon 210 personas, frente a las 160 del año anterior (31,2 %).

Campings

El pasado mes de junio, La Rioja registró 11.262 campistas, equivalente a una variación del -11,4 % respecto al mismo mes del año anterior. El número de pernотaciones se situó en 37.493, experimentando una evolución del 18,3 % en el último año.

Viajeros y pernотaciones en Campings										
	La Rioja					España				
	Mes actual	Var. (%) Mensual	Var. (%) Anual	Acumulado año actual	Var. (%) acumulada	Mes actual	Var. (%) Mensual	Var. (%) Anual	Acumulado año actual	Var. (%) acumulada
Viajeros	11.262	16,5	-11,4	34.107	52,9	1.436.275	41,2	12,9	4.165.845	3,8
Residentes en España	8.178	31,2	-9,1	25.244	73,7	1.010.764	70,1	12,8	2.606.965	6,9
Resid. en el extranjero	3.084	-10,2	-16,9	8.865	14,0	425.512	0,5	13,1	1.558.881	-0,9
Pernотaciones	37.493	55,5	18,3	104.516	84,6	5.770.330	49,8	11,2	17.997.555	1,4
Residentes en España	31.263	60,7	28,4	89.672	113,7	3.554.422	74,2	8,4	9.068.885	1,4
Resid. en el extranjero	6.230	33,5	-15,2	14.844	1,3	2.215.907	22,4	16,2	8.928.670	1,4

La estancia media fue de 3,3 días, frente a los 4 días del ámbito nacional.

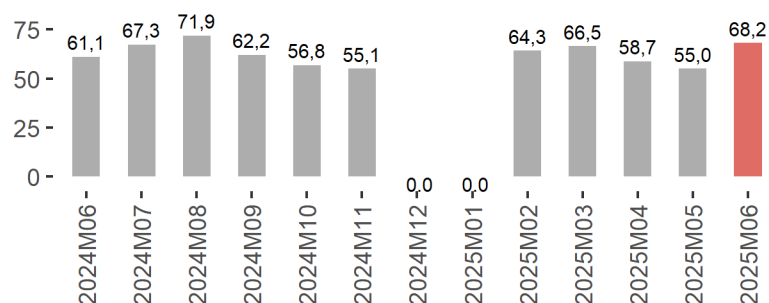


Capacidad, grado de ocupación y personal empleado en Campings

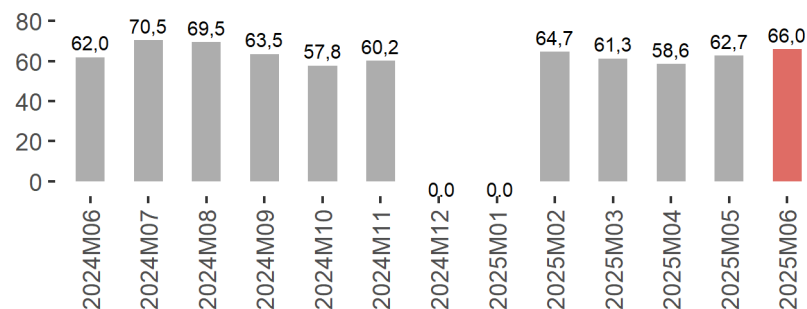
	La Rioja			España		
	Mes Actual	Diferencia		Mes Actual	Diferencia	
		Mensual	Anual		Mensual	Anual
Número de establecimientos abiertos estimados	8,0	0	0,0	1.154,0	153,0	22,0
Número de plazas estimadas	7.481,0	0	-16,0	729.261,0	74.789,0	7.788,0
Número de parcelas	2.246,0	0	-5,0	219.068,0	22.919,0	3.534,0
Parcelas ocupadas	45.950,0	7637	4.695,0	2.947.729,0	634.890,0	216.215,0
Grado de ocupación por parcelas	68,2	13,2	7,1	44,9	6,8	2,6
Grado de ocupación de parcelas en fin de semana	66,0	3,3	4,0	49,6	7,0	3,2
Personal empleado	80,0	-4	-8,0	13.669,0	2.840,0	752,0

En La Rioja, el grado de ocupación por parcelas fue del 68,2 %, alcanzando el 66 % durante el fin de semana.

Grado de ocupación por parcelas



Grado de ocupación de parcelas en fin de semana



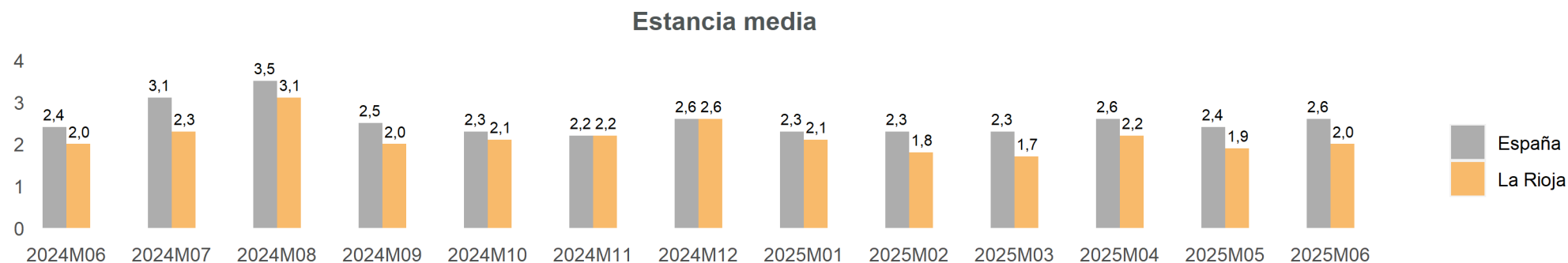
En el ámbito laboral, se emplearon 80 personas en los acampamentos turísticos, frente a las 88 contratadas en junio de 2024.

Turismo Rural

Durante junio de 2025, La Rioja recibió 3.235 turistas rurales, lo que se traduce en una tasa del 7,8 % en relación al mismo mes del año previo. En total, se efectuaron 6.406 pernoctaciones, reflejando una tasa anual del 7,9 %.

Viajeros y pernoctaciones en Turismo Rural										
	La Rioja					España				
	Mes actual	Var. (%) Mensual	Var. (%) Anual	Acumulado año actual	Var. (%) acumulada	Mes actual	Var. (%) Mensual	Var. (%) Anual	Acumulado año actual	Var. (%) acumulada
Viajeros	3.235	-16,0	7,8	16.260	13,6	472.296	4,5	3,3	2.018.496	0,8
Residentes en España	2.453	-12,9	33,0	13.348	28,5	329.743	5,6	2,3	1.525.237	2,6
Resid. en el extranjero	782	-24,6	-32,4	2.913	-25,7	142.553	2,0	5,6	493.257	-4,4
Pernoctaciones	6.406	-13,3	7,9	31.682	3,3	1.223.743	11,8	9,6	4.943.943	3,0
Residentes en España	4.370	-27,3	14,6	26.465	15,6	753.714	12,7	7,3	3.314.194	2,8
Resid. en el extranjero	2.036	47,8	-4,2	5.219	-32,9	470.029	10,3	13,6	1.629.750	3,4

La estancia media global se situó en 2 días en la región y 2,6 días en el conjunto nacional.

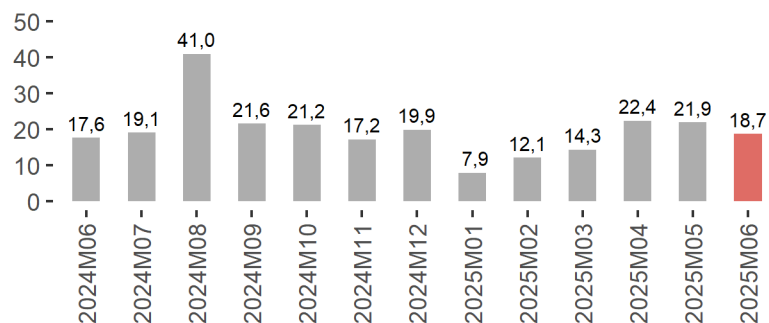


Capacidad, grado de ocupación y personal empleado en Turismo Rural

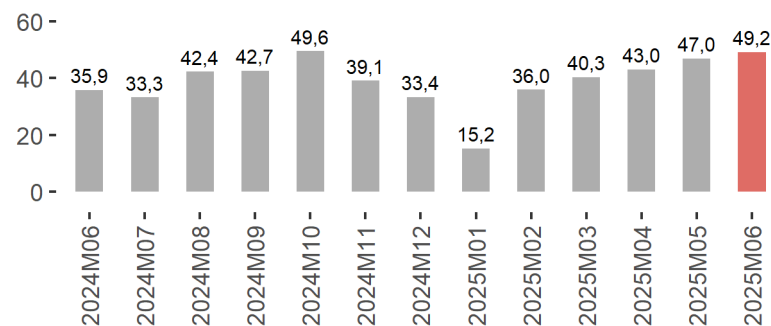
	La Rioja			España		
	Mes Actual	Diferencia		Mes Actual	Diferencia	
		Mensual	Anual		Mensual	Anual
Número de establecimientos abiertos estimados	107,0	4,0	0,0	17.450,0	266,0	-63,0
Número de plazas estimadas	1.133,0	46,0	13,0	175.487,0	2.282,0	-2.107,0
Grado de ocupación por plazas	18,7	-3,2	1,1	23,1	2,8	2,2
Grado de ocupación por habitaciones	21,2	-5,1	1,9	30,1	3,1	3,3
Grado de ocupación por plazas en fin de semana	49,2	2,3	13,3	40,6	7,0	5,4
Personal empleado	123,0	1,0	-7,0	28.768,0	254,0	-1.240,0

En junio se ocuparon el 18,7 % de las plazas de alojamientos de turismo rural, llegando al 49,2 % en fin de semana.

Grado de ocupación por plazas



Grado de ocupación por plazas en fin de semana



Durante este mes se emplearon 123 personas, a diferencia de las 130 que había en junio de 2024.

Anexo tablas

TOTAL. Viajeros y pernoctaciones según tipo de alojamiento turístico

	Viajeros					Pernoctaciones				
	Mes actual	Var. (%) Mensual	Var. (%) Anual	Acumulado año actual	Var. (%) acumulada	Mes actual	Var. (%) Mensual	Var. (%) Anual	Acumulado año actual	Var. (%) acumulada
TOTAL	85.155	-14,7	6,3	395.720	12,2	172.160	-2,7	14,6	738.809	17,5
Hoteles	59.385	-14,2	10,7	287.652	6,1	106.146	-10,1	13,9	496.989	7,4
TOTAL EXTRAHOTELERA (Sin albergues)	21.909	-2,8	3,6	90.780	51,0	61.341	21,7	22,1	222.066	59,2
TOTAL EXTRAHOTELERA	25.770	-15,8	-2,5	108.068	32,3	66.014	12,1	15,9	241.820	45,5
Apartamentos	7.412	-17,7	36,4	40.413	72,0	17.442	-7,6	38,3	85.868	64,7
Campings	11.262	16,5	-11,4	34.107	52,9	37.493	55,5	18,3	104.516	84,6
Turismo Rural	3.235	-16,0	7,8	16.260	13,6	6.406	-13,3	7,9	31.682	3,3
Albergues	3.861	-52,1	-27,0	17.288	-20,0	4.673	-45,0	-30,5	19.754	-26,2

RESIDENTES EN ESPAÑA. Viajeros y pernoctaciones según tipo de alojamiento turístico

	Viajeros					Pernoctaciones				
	Mes actual	Var. (%) Mensual	Var. (%) Anual	Acumulado año actual	Var. (%) acumulada	Mes actual	Var. (%) Mensual	Var. (%) Anual	Acumulado año actual	Var. (%) acumulada
TOTAL	58.393	-9,3	4,5	297.433	14,2	121.487	-2,9	10,6	573.556	19,8
Hoteles	41.220	-12,2	7,1	220.520	7,2	72.382	-13,2	6,1	381.524	7,2
TOTAL EXTRAHOTELERA (Sin albergues)	16.331	0,1	4,7	73.036	60,3	47.451	18,1	22,9	185.688	70,3
TOTAL EXTRAHOTELERA	17.173	-1,4	-1,2	76.913	40,7	49.105	17,7	18,0	192.032	56,4
Apartamentos	5.700	-21,5	19,7	34.444	66,8	11.818	-19,7	13,2	69.551	57,4
Campings	8.178	31,2	-9,1	25.244	73,7	31.263	60,7	28,4	89.672	113,7
Turismo Rural	2.453	-12,9	33,0	13.348	28,5	4.370	-27,3	14,6	26.465	15,6
Albergues	842	-23,4	-52,8	3.877	-57,3	1.654	7,7	-45,0	6.344	-53,9

RESIDENTES EN EL EXTRANJERO. Viajeros y pernoctaciones según tipo de alojamiento turístico

	Viajeros					Pernoctaciones				
	Mes actual	Var. (%) Mensual	Var. (%) Anual	Acumulado año actual	Var. (%) acumulada	Mes actual	Var. (%) Mensual	Var. (%) Anual	Acumulado año actual	Var. (%) acumulada
TOTAL	26.762	-24,6	10,6	98.290	6,4	50.673	-2,2	25,5	165.256	10,0
Hoteles	18.164	-18,6	20,0	67.129	2,8	33.764	-2,6	35,0	115.466	8,1
TOTAL EXTRAHOTELERA (Sin albergues)	5.579	-10,3	0,7	17.749	22,1	13.890	36,1	19,2	36.378	19,7
TOTAL EXTRAHOTELERA	8.598	-34,8	-5,0	31.161	15,1	16.909	-1,5	10,1	49.790	14,7
Apartamentos	1.713	-1,9	154,5	5.971	110,4	5.624	35,2	158,5	16.315	105,1
Campings	3.084	-10,2	-16,9	8.865	14,0	6.230	33,5	-15,2	14.844	1,3
Turismo Rural	782	-24,6	-32,4	2.913	-25,7	2.036	47,8	-4,2	5.219	-32,9
Albergues	3.019	-56,6	-13,9	13.412	7,1	3.019	-56,6	-18,7	13.412	3,0

La información contenida en este documento tiene carácter provisional por lo que podría ser actualizada por parte del organismo responsable. Se puede acceder a la última información disponible de ocupación en establecimientos turísticos de La Rioja en la siguiente dirección del Instituto de Estadística de La Rioja:

www.larioja.org/eoat

Fuente:



Consulta y descarga los principales indicadores económicos coyunturales disponibles en nuestra página web:

www.larioja.org/indicadores-coyunturales

www.larioja.org/estadistica

 @riojastat