



# Estadística al día

Coyuntura turística hotelera (CTH).  
Junio 2025. Datos provisionales

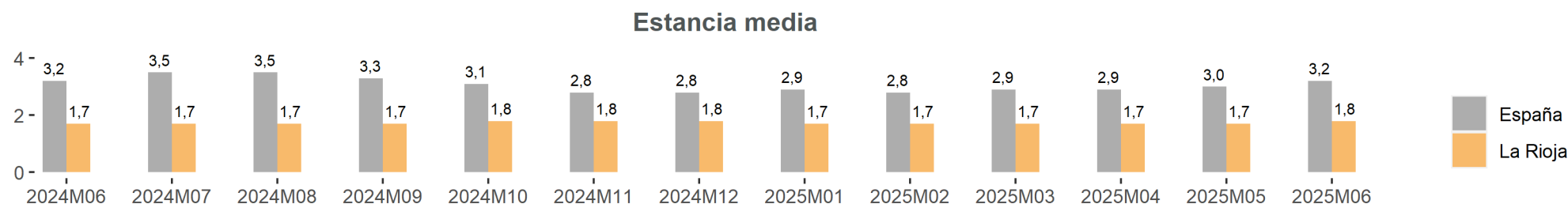
23 de Julio de 2025

Los resultados correspondientes al mes de junio, difundidos por el INE en la Encuesta de Ocupación en Establecimientos Hoteleros, estiman 59.385 viajeros en La Rioja, lo que supone una variación interanual del 10,7 %. En el caso de los viajeros residentes en España, los datos reflejan un 7,1 % respecto al mismo mes de 2024, mientras que entre los residentes en el extranjero esta diferencia fue del 20 %.

Viajeros y pernoctaciones											
	La Rioja					España					
	Mes actual	Var. (%) Mensual	Var. (%) Anual	Acumulado año actual	Var. (%) acumulada	Mes actual	Var. (%) Mensual	Var. (%) Anual	Acumulado año actual	Var. (%) acumulada	
Viajeros	59.385	-14,2	10,7	287.652	6,1	12.256.716	3,8	3,3	54.075.487	0,8	
Residentes en España	41.220	-12,2	7,1	220.520	7,2	5.440.374	10,3	0,4	25.040.703	-1,0	
Resid. en el extranjero	18.164	-18,6	20,0	67.129	2,8	6.816.343	-0,8	5,8	29.034.783	2,4	
Pernoctaciones	106.146	-10,1	13,9	496.989	7,4	38.982.683	9,6	2,1	161.286.558	0,4	
Residentes en España	72.382	-13,2	6,1	381.524	7,2	12.191.754	11,9	-1,3	53.444.008	-0,7	
Resid. en el extranjero	33.764	-2,6	35,0	115.466	8,1	26.790.929	8,6	3,7	107.842.550	1,0	

En cuanto a las pernoctaciones, en junio sumaron un total de 106.146, es decir, un 13,9% en relación a las contabilizadas en el mismo mes de 2024. En España experimentaron una variación del 2,1 %. En La Rioja, las pernoctaciones de residentes españoles registraron una tasa del 6,1 % anual al tiempo que las de extranjeros lo hicieron un 35 %.

Por lo que se refiere a la estancia media, los turistas permanecieron en nuestra comunidad una media de 1,8 días por viajero. En el conjunto nacional la estancia media ascendió a 3,2 pernoctaciones por viajero

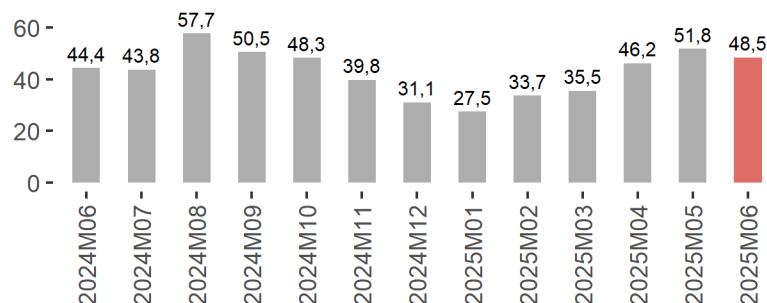


Así mismo, se estima que en junio permanecieron abiertos 155 establecimientos hoteleros (158 en el mismo mes de 2024). Desde la perspectiva laboral, estos establecimientos emplearon a 938 personas, frente a las 877 del año anterior.

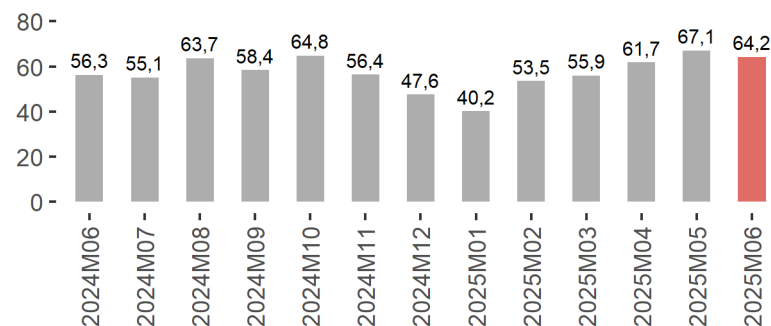
Establecimientos, plazas, grados de ocupación y personal empleado						
	La Rioja			España		
	Mes Actual	Diferencia		Mes Actual	Diferencia	
		Mensual	Anual		Mensual	Anual
Número de establecimientos abiertos estimados	155,0	-3,0	-3,0	16.493,0	555,0	-7,0
Número de habitaciones estimadas	3.690,0	-21,0	163,0	890.601,0	26.209,0	-161,0
Número de plazas estimadas	7.262,0	-44,0	298,0	1.906.959,0	60.133,0	7.133,0
Grado de ocupación por plazas	48,5	-3,3	4,1	66,1	5,2	1,0
Grado de ocupación por plazas en fin de semana	64,2	-2,9	8,0	72,8	5,5	1,8
Grado de ocupación por habitaciones	58,5	-4,4	4,1	74,5	3,8	1,0
Personal empleado	938,0	-6,0	61,0	309.793,0	15.688,0	11.293,0

En cuanto al grado de ocupación, el pasado mes de junio se cubrieron en La Rioja el 48,5 % de las plazas ofertadas, alcanzando el 64,2 % de ocupación por plaza en fin de semana.

**Grado de ocupación por plazas**




**Grado de ocupación por plazas en fin de semana**



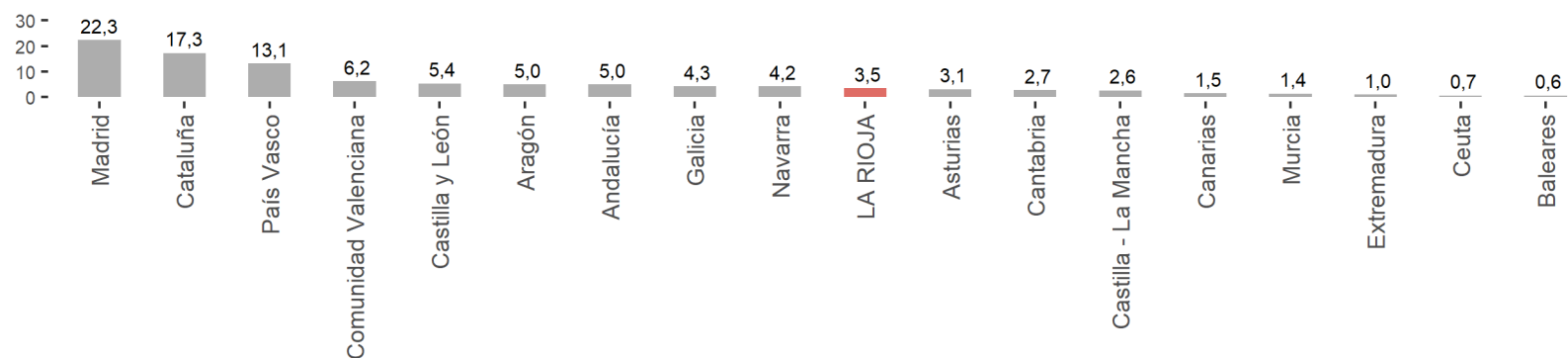
Durante el mes de junio, los viajeros residentes en España con destino La Rioja procedían principalmente de las comunidades de Madrid (22,3 %), Cataluña (17,9 %) y País Vasco (14 %).

### Distribución porcentual de los viajeros en La Rioja según CCAA de procedencia



En los porcentajes de distribución de las pernoctaciones despunta en primer lugar Madrid (22,3%), seguida de Cataluña (17,3%), País Vasco (13,1 %) y Comunidad Valenciana (6,2 %). Cabe destacar que del total de viajeros que visitaron La Rioja en el mes de junio, el 4 % residía en esta comunidad (3,5 % de las pernoctaciones).

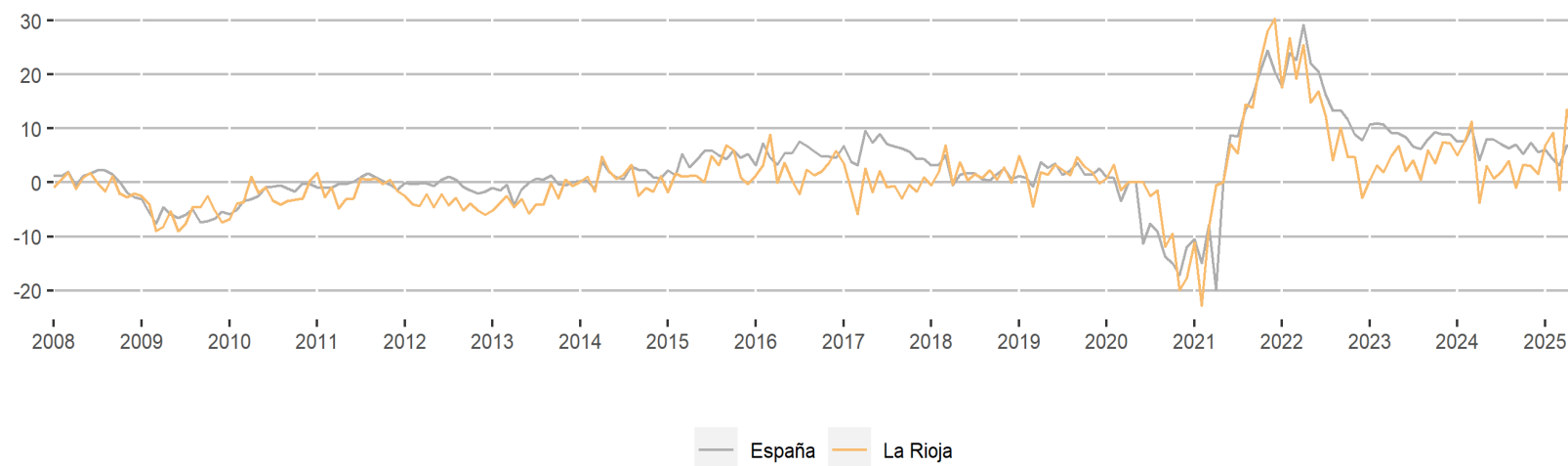
### Distribución porcentual de las pernoctaciones en La Rioja según CCAA de procedencia



	Índice de Precios Hoteleros			
	Año actual		Año anterior	
	Índice Mensual	Var. ( %) Anual	Índice Mensual	Var. ( %) Anual
La Rioja	102,7	9,2	94,1	0,7
España	173,2	5,2	164,7	7,9

La tasa anual del Índice de Precios Hoteleros se situó en el 9,2 % en junio, frente al 0,7 % registrado un año atrás. A nivel nacional se produjo una variación anual del 5,2 % (7,9 % en junio de 2024).

### Tasa de variación anual del Índice de Precios Hoteleros



La facturación media por cada habitación ocupada (ADR) de los hoteles riojanos en junio fue de 87 euros, lo que significa un 11,5 % en relación al mismo mes de 2024.

Por su parte, el ingreso por habitación disponible (RevPAR), que está condicionado por la ocupación registrada en los establecimientos hoteleros, alcanzó los 49,8 euros, con un 17,8 % en relación a junio del año anterior.

ADR y RevPAR de comunidades y ciudades autónomas				
Mes	ADR	Var. ( %)	RevPAR	Var. ( %)
Actual	(en euros)	Anual	(en euros)	(Anual)
ESPAÑA	129,5	5,5	97,2	7,8
Andalucía	129,1	7,6	93,0	11,2
Aragón	75,8	8,9	43,6	17,1
Asturias	73,1	8,9	40,1	8,0
Baleares	157,0	10,1	136,9	11,6
Canarias	119,0	4,5	97,1	7,0
Cantabria	85,5	3,6	52,9	20,6
Castilla y León	71,3	3,7	38,3	7,0
Castilla - La Mancha	75,1	9,1	37,7	17,7
Cataluña	135,3	0,9	104,7	3,0
Comunidad Valenciana	116,0	3,0	88,8	4,8
Extremadura	67,6	4,6	30,5	-4,0
Galicia	77,1	5,0	41,6	8,7
Madrid	156,0	3,4	121,5	1,2
Murcia	77,5	8,2	50,7	14,9
Navarra	76,1	2,1	49,0	13,1
País Vasco	138,9	6,5	109,2	12,4
LA RIOJA	87,0	11,5	49,8	17,8
Ceuta	79,7	13,7	41,1	9,4
Melilla	93,6	6,2	65,3	3,6

Por comunidades autónomas, las regiones con mayor ADR fueron Baleares y Madrid con 157 y 156 euros de facturación media, respectivamente.

El mayor ingreso por habitación disponible se obtuvo en las comunidades de Baleares (136,9 euros) y Madrid (121,5 euros).

La información contenida en este documento tiene carácter provisional por lo que podría ser actualizada por parte del organismo responsable. Se puede acceder a la última información disponible de ocupación en establecimientos hoteleros de La Rioja en la siguiente dirección del Instituto de Estadística de La Rioja:

[www.larioja.org/eoh](http://www.larioja.org/eoh)

Fuente:

---



Consulta y descarga los principales indicadores económicos coyunturales disponibles en nuestra página web:

[www.larioja.org/indicadores-coyunturales](http://www.larioja.org/indicadores-coyunturales)

[www.larioja.org/estadistica](http://www.larioja.org/estadistica)

 @riojastat