



Estadística al día

Encuestas de Ocupación en Alojamientos Turísticos
Extrahoteleros (EOAT).
Mayo 2025. Datos provisionales

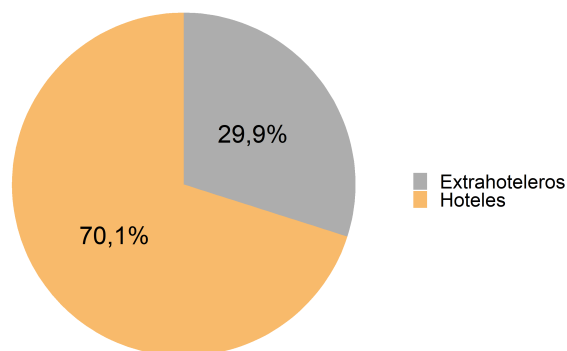
1 de Julio de 2025

De acuerdo con los resultados correspondientes al mes de mayo difundidos por el INE en las Encuestas de Ocupación en Alojamientos Turísticos Extrahoteleros, La Rioja recibió un total de 22.531 turistas que se hospedaron en alojamientos turísticos extrahoteleros (apartamentos, campings y alojamientos de turismo rural), sin tener en cuenta los albergues juveniles.

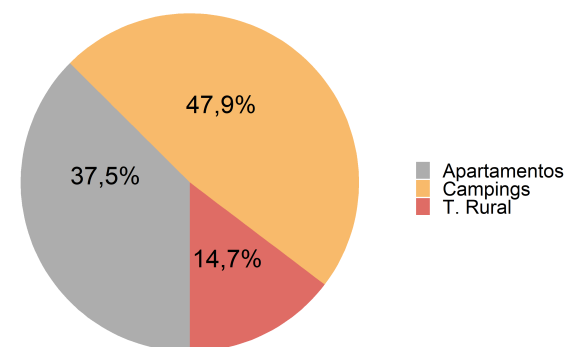
Viajeros y pernoctaciones en alojamientos turísticos de La Rioja						
	Apartamentos	Campings	Turismo Rural	Extrahoteleros	Hoteles	Total
Viajeros	9.011	9.668	3.852	22.531	69.250	91.781
Residentes en España	7.265	6.233	2.815	16.313	46.945	63.258
Resid. en el extranjero	1.746	3.436	1.037	6.219	22.305	28.524
Pernoctaciones	18.877	24.118	7.388	50.383	118.051	168.434
Residentes en España	14.716	19.451	6.010	40.177	83.390	123.567
Resid. en el extranjero	4.160	4.667	1.378	10.205	34.661	44.866

Por su parte, las pernoctaciones realizadas sumaron un total de 50.383. De ellas, el 47,9 % se registraron en campings, un 37,5 % en apartamentos y el 14,7 % restante, en turismo rural.

Distribución de las pernoctaciones



Distribución de las pernoctaciones en establecimientos extrahoteleros

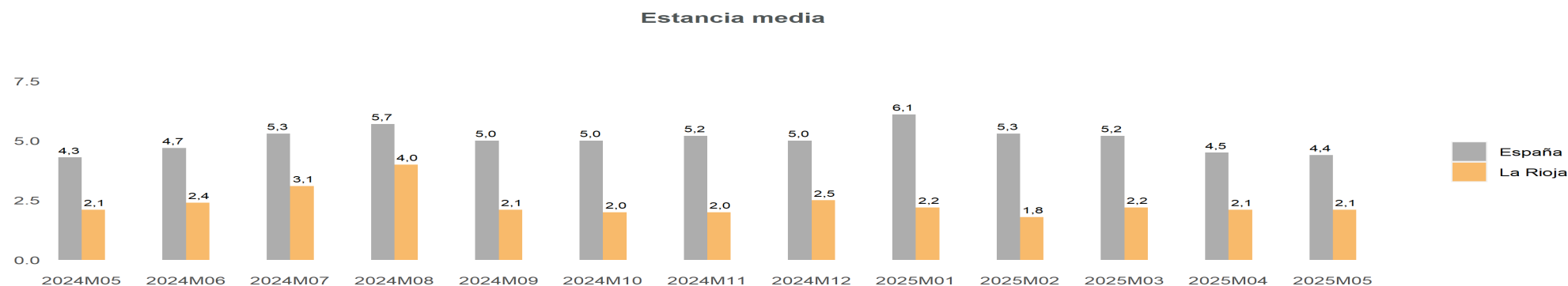


Apartamentos Turísticos

Por lo que respecta a los apartamentos turísticos, durante el mes de mayo, La Rioja recibió 9.011 viajeros que se hospedaron en este tipo de alojamientos, lo que supone una tasa del 76,1 % en relación al mismo mes del año anterior. El número de pernoctaciones se elevó a 18.877 un 79,1 % si lo comparamos con mayo de 2024.

Viajeros y pernoctaciones en Apartamentos Turísticos										
	La Rioja					España				
	Mes actual	Var. (%) Mensual	Var. (%) Anual	Acumulado año actual	Var. (%) acumulada	Mes actual	Var. (%) Mensual	Var. (%) Anual	Acumulado año actual	Var. (%) acumulada
Viajeros	9.011	0,9	76,1	33.001	82,8	1.330.436	10,6	-0,3	4.980.867	5,4
Residentes en España	7.265	-7,8	71,3	28.744	80,9	501.570	-3,3	4,3	1.895.341	6,7
Resid. en el extranjero	1.746	64,7	99,1	4.258	96,7	828.866	21,1	-2,9	3.085.527	4,5
Pernoctaciones	18.877	0,1	79,1	68.426	73,1	5.872.881	9,8	2,2	24.658.993	5,0
Residentes en España	14.716	-9,5	78,5	57.733	71,1	1.526.382	-1,9	3,4	5.649.496	0,7
Resid. en el extranjero	4.160	60,4	81,3	10.691	85,0	4.346.499	14,6	1,7	19.009.497	6,3

La estancia media se situó en 2,1 días, a diferencia de los 4,4 días para el ámbito nacional.

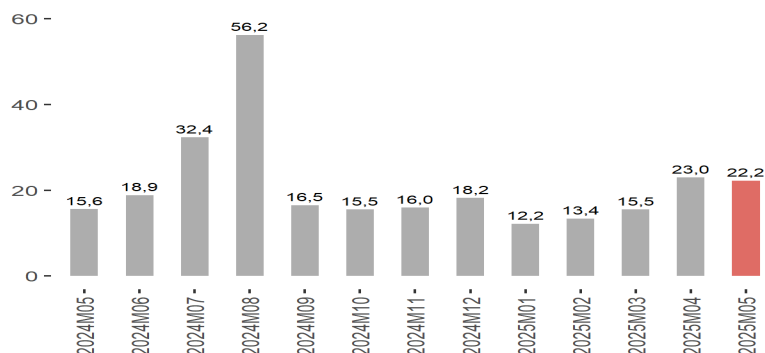


Capacidad, grado de ocupación y personal empleado en Apartamentos Turísticos

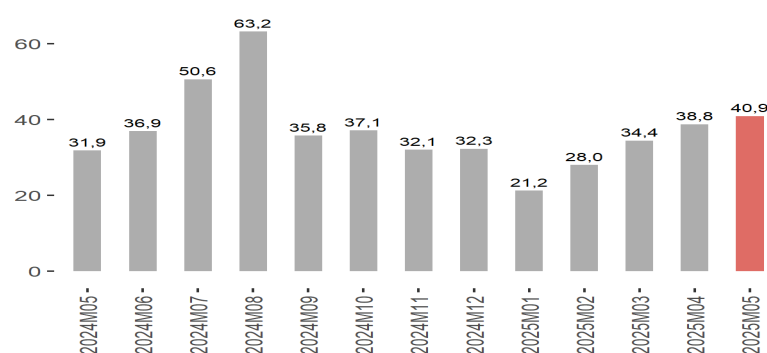
	La Rioja			España		
	Mes Actual	Diferencia		Mes Actual	Diferencia	
		Mensual	Anual		Mensual	Anual
Número de plazas estimadas	2.733,0	35,0	561,0	557.578,0	56.124,0	13.065,0
Número de apartamentos estimados	592,0	11,0	118,0	146.888,0	15.682,0	5.288,0
Grado de ocupación por plazas	22,2	-0,7	6,6	33,5	-1,4	-0,2
Grado de ocupación por plazas en fin de semana	40,9	2,2	9,0	38,7	-0,9	0,8
Grado de ocupación por apartamentos	36,6	1,1	16,3	54,0	-0,8	-0,5
Grado de ocupación por apartamentos en fin de semana	54,5	1,5	15,8	59,9	-0,6	0,5
Personal empleado	188,0	-4,0	30,0	39.217,0	5.030,0	5.923,0

En mayo el 22,2 % de las plazas en apartamentos turísticos estaban ocupadas. No obstante, en fin de semana la ocupación por plazas fue del 40,9 %, mientras que en España llegó al 38,7 %.

Grado de ocupación por plazas



Grado de ocupación por plazas en fin de semana



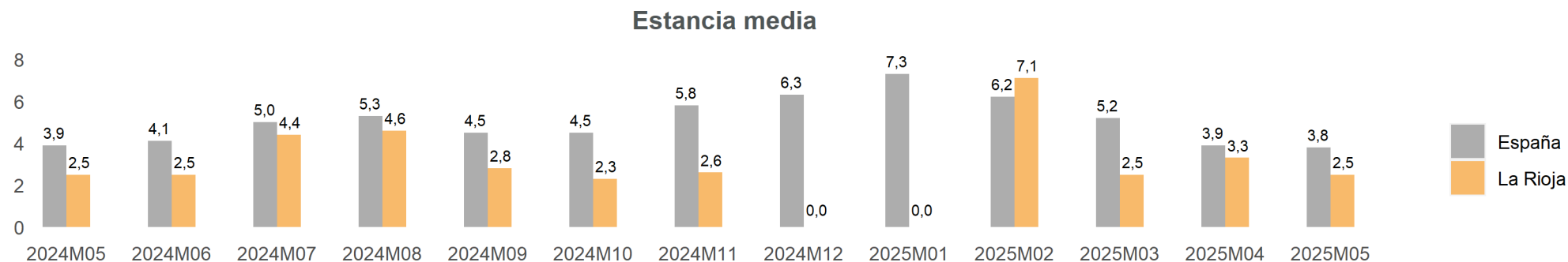
En el terreno laboral, en el citado mes se emplearon 188 personas, frente a las 158 del año anterior (19%).

Campings

El pasado mes de mayo, La Rioja registró 9.668 campistas, equivalente a una variación del 17,2 % respecto al mismo mes del año anterior. El número de pernoctaciones se situó en 24.118, experimentando una evolución del 15,5 % en el último año.

Viajeros y pernoctaciones en Campings										
	La Rioja					España				
	Mes actual	Var. (%) Mensual	Var. (%) Anual	Acumulado año actual	Var. (%) acumulada	Mes actual	Var. (%) Mensual	Var. (%) Anual	Acumulado año actual	Var. (%) acumulada
Viajeros	9.668	25,4	17,2	22.845	137,9	1.017.480	10,7	2,7	2.729.570	-0,3
Residentes en España	6.233	1,3	31,7	17.066	208,2	594.194	-0,2	9,1	1.596.201	3,5
Resid. en el extranjero	3.436	121,1	-2,2	5.781	42,1	423.286	30,5	-5,1	1.133.369	-5,3
Pernoctaciones	24.118	-5,2	15,5	67.023	168,8	3.851.050	7,0	-0,7	12.227.225	-2,7
Residentes en España	19.451	-13,6	34,1	58.409	231,4	2.040.941	-5,6	5,2	5.514.463	-2,7
Resid. en el extranjero	4.667	59,4	-26,9	8.614	17,8	1.810.109	25,8	-6,6	6.712.763	-2,7

La estancia media fue de 2,5 días, frente a los 3,8 días del ámbito nacional.

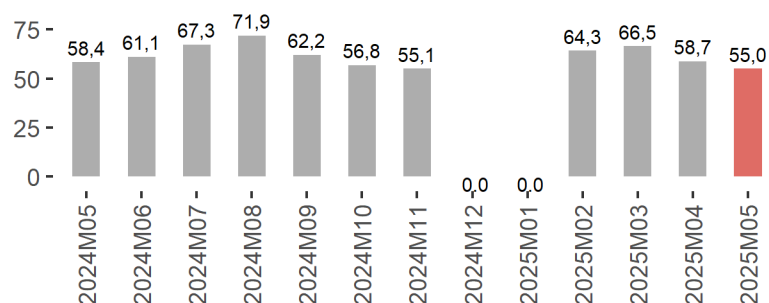


Capacidad, grado de ocupación y personal empleado en Campings

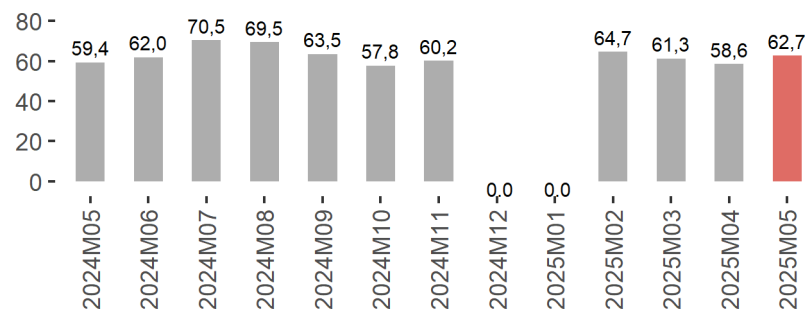
	La Rioja			España		
	Mes Actual	Diferencia		Mes Actual	Diferencia	
		Mensual	Anual		Mensual	Anual
Número de establecimientos abiertos estimados	8,0	0	0,0	1.001,0	94,0	28,0
Número de plazas estimadas	7.481,0	0	3,0	654.472,0	92.390,0	14.431,0
Número de parcelas	2.246,0	-1	12,0	196.149,0	25.899,0	3.619,0
Parcelas ocupadas	38.313,0	-1279	-2.109,0	2.312.839,0	251.225,0	-49.362,0
Grado de ocupación por parcelas	55,0	-3,7	-3,3	38,0	-2,3	-1,5
Grado de ocupación de parcelas en fin de semana	62,7	4,1	3,3	42,6	0,8	0,5
Personal empleado	84,0	13	-2,0	10.829,0	1.914,0	676,0

En La Rioja, el grado de ocupación por parcelas fue del 55 %, alcanzando el 62,7 % durante el fin de semana.

Grado de ocupación por parcelas



Grado de ocupación de parcelas en fin de semana



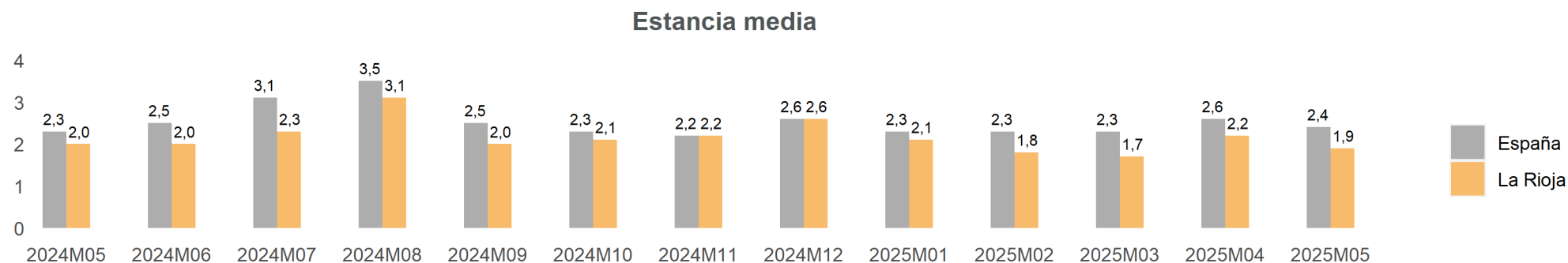
En el ámbito laboral, se emplearon 84 personas en los acampamentos turísticos, frente a las 86 contratadas en mayo de 2024.

Turismo Rural

Durante mayo de 2025, La Rioja recibió 3.852 turistas rurales, lo que se traduce en una tasa del 10,2 % en relación al mismo mes del año previo. En total, se efectuaron 7.388 pernoctaciones, reflejando una tasa anual del 5,5 %.

Viajeros y pernoctaciones en Turismo Rural										
	La Rioja					España				
	Mes actual	Var. (%) Mensual	Var. (%) Anual	Acumulado año actual	Var. (%) acumulada	Mes actual	Var. (%) Mensual	Var. (%) Anual	Acumulado año actual	Var. (%) acumulada
Viajeros	3.852	9,6	10,2	13.025	15,2	452.058	7,6	1,0	1.546.200	0,1
Residentes en España	2.815	0,1	16,9	10.895	27,6	312.257	-0,4	4,8	1.195.494	2,7
Resid. en el extranjero	1.037	47,7	-4,7	2.131	-23,0	139.801	31,4	-6,4	350.704	-8,0
Pernoctaciones	7.388	-4,2	5,5	25.276	2,2	1.094.547	1,7	5,3	3.720.200	0,9
Residentes en España	6.010	-6,5	22,4	22.095	15,8	668.598	-11,7	8,8	2.560.480	1,5
Resid. en el extranjero	1.378	7,6	-34,3	3.183	-43,7	425.950	33,5	0,3	1.159.721	-0,3

La estancia media global se situó en 1,9 días en la región y 2,4 días en el conjunto nacional.

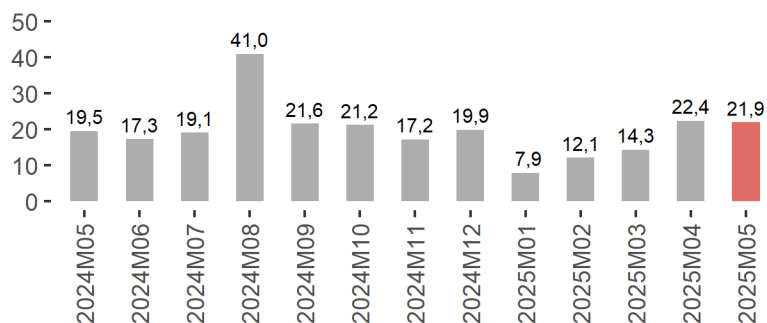


Capacidad, grado de ocupación y personal empleado en Turismo Rural

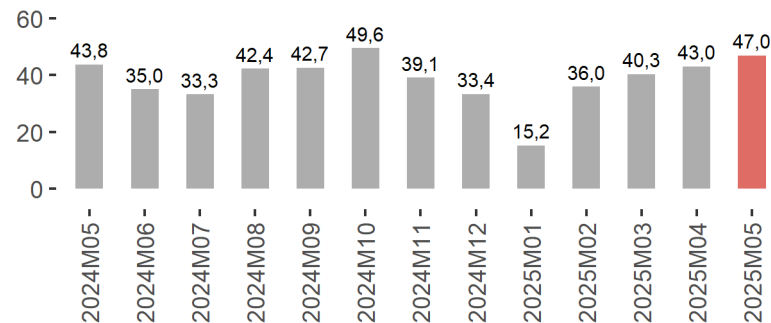
	La Rioja			España		
	Mes Actual	Diferencia		Mes Actual	Diferencia	
		Mensual	Anual		Mensual	Anual
Número de establecimientos abiertos estimados	103,0	-3,0	-8,0	17.184,0	380,0	-62,0
Número de plazas estimadas	1.087,0	-57,0	-64,0	173.205,0	5.928,0	-1.559,0
Grado de ocupación por plazas	21,9	-0,4	2,4	20,3	-1,0	1,2
Grado de ocupación por habitaciones	26,3	0,1	6,4	27,0	0,2	2,6
Grado de ocupación por plazas en fin de semana	47,0	3,9	3,1	33,6	-3,2	0,3
Personal empleado	122,0	0,0	-24,0	28.514,0	1.646,0	-1.138,0

En mayo se ocuparon el 21,9 % de las plazas de alojamientos de turismo rural, llegando al 47 % en fin de semana.

Grado de ocupación por plazas



Grado de ocupación por plazas en fin de semana



Durante este mes se emplearon 122 personas, a diferencia de las 146 que había en mayo de 2024.

Anexo tablas

TOTAL. Viajeros y pernoctaciones según tipo de alojamiento turístico

	Viajeros					Pernoctaciones				
	Mes actual	Var. (%) Mensual	Var. (%) Anual	Acumulado año actual	Var. (%) acumulada	Mes actual	Var. (%) Mensual	Var. (%) Anual	Acumulado año actual	Var. (%) acumulada
TOTAL	99.840	28,8	14,4	310.565	13,9	176.930	18,2	18,2	566.649	18,3
Hoteles	69.250	31,4	12,5	228.267	5,0	118.051	28,4	16,7	390.843	5,8
TOTAL EXTRAHOTELERA (Sin albergues)	22.531	11,8	33,6	68.871	76,7	50.383	-3,1	31,1	160.725	80,2
TOTAL EXTRAHOTELERA	30.590	23,1	19,1	82.298	48,9	58.879	2,0	21,3	175.806	60,9
Apartamentos	9.011	0,9	76,1	33.001	82,8	18.877	0,1	79,1	68.426	73,1
Campings	9.668	25,4	17,2	22.845	137,9	24.118	-5,2	15,5	67.023	168,8
Turismo Rural	3.852	9,6	10,2	13.025	15,2	7.388	-4,2	5,5	25.276	2,2
Albergues	8.059	72,0	-8,7	13.427	-17,7	8.496	48,5	-15,8	15.081	-24,8

RESIDENTES EN ESPAÑA. Viajeros y pernoctaciones según tipo de alojamiento turístico

	Viajeros					Pernoctaciones				
	Mes actual	Var. (%) Mensual	Var. (%) Anual	Acumulado año actual	Var. (%) acumulada	Mes actual	Var. (%) Mensual	Var. (%) Anual	Acumulado año actual	Var. (%) acumulada
TOTAL	64.357	11,8	20,9	239.040	16,9	125.103	6,7	26,9	452.069	22,5
Hoteles	46.945	19,1	18,1	179.300	7,2	83.390	19,7	23,2	309.142	7,4
TOTAL EXTRAHOTELERA (Sin albergues)	16.313	-3,1	43,3	56.705	89,2	40.177	-11,1	45,3	138.237	96,2
TOTAL EXTRAHOTELERA	17.412	-4,1	29,3	59.740	60,3	41.713	-12,3	35,0	142.927	76,0
Apartamentos	7.265	-7,8	71,3	28.744	80,9	14.716	-9,5	78,5	57.733	71,1
Campings	6.233	1,3	31,7	17.066	208,2	19.451	-13,6	34,1	58.409	231,4
Turismo Rural	2.815	0,1	16,9	10.895	27,6	6.010	-6,5	22,4	22.095	15,8
Albergues	1.099	-16,7	-47,4	3.035	-58,4	1.536	-34,8	-52,8	4.690	-56,4

RESIDENTES EN EL EXTRANJERO. Viajeros y pernoctaciones según tipo de alojamiento turístico

	Viajeros					Pernoctaciones				
	Mes actual	Var. (%) Mensual	Var. (%) Anual	Acumulado año actual	Var. (%) acumulada	Mes actual	Var. (%) Mensual	Var. (%) Anual	Acumulado año actual	Var. (%) acumulada
TOTAL	35.484	77,8	4,3	71.528	4,9	51.826	59,8	1,4	114.583	4,3
Hoteles	22.305	68,1	2,3	48.965	-2,4	34.661	55,7	3,5	81.702	-0,1
TOTAL EXTRAHOTELERA (Sin albergues)	6.219	87,5	13,5	12.170	35,3	10.205	50,0	-5,3	22.488	20,0
TOTAL EXTRAHOTELERA	13.179	97,2	7,8	22.563	25,2	17.165	68,8	-2,6	32.881	17,2
Apartamentos	1.746	64,7	99,1	4.258	96,7	4.160	60,4	81,3	10.691	85,0
Campings	3.436	121,1	-2,2	5.781	42,1	4.667	59,4	-26,9	8.614	17,8
Turismo Rural	1.037	47,7	-4,7	2.131	-23,0	1.378	7,6	-34,3	3.183	-43,7
Albergues	6.960	106,7	3,2	10.393	15,2	6.960	106,7	1,8	10.393	11,7

La información contenida en este documento tiene carácter provisional por lo que podría ser actualizada por parte del organismo responsable. Se puede acceder a la última información disponible de ocupación en establecimientos turísticos de La Rioja en la siguiente dirección del Instituto de Estadística de La Rioja:

www.larioja.org/eoat

Fuente:



Consulta y descarga los principales indicadores económicos coyunturales disponibles en nuestra página web:

www.larioja.org/indicadores-coyunturales

www.larioja.org/estadistica



@riojastat