



# Estadística al día

Estadística de adquisiciones de nacionalidad española de residentes.  
Año 2024.

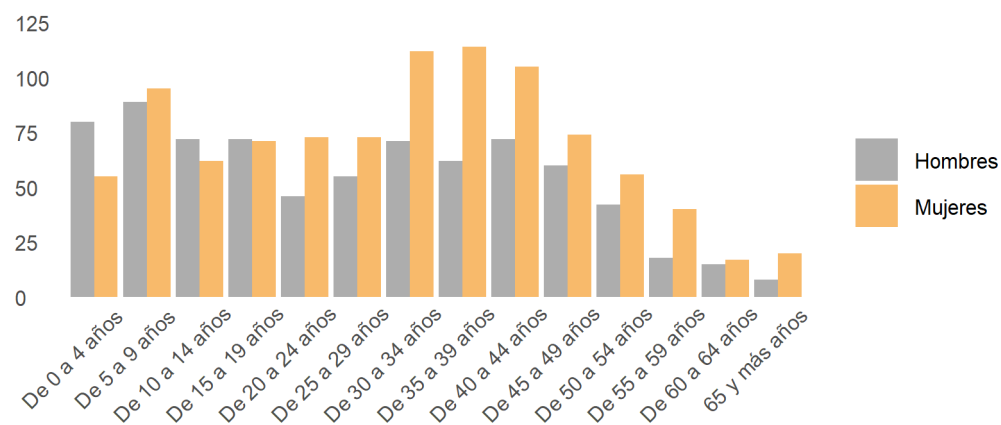
6 de Junio de 2025

Un total de 1.729 extranjeros residentes en La Rioja adquirieron la nacionalidad española en 2024, lo que se traduce en una tasa de variación interanual del 81,6 %. En el conjunto del País esta tasa es del 5,1 %. En cuanto a los modos de adquisición de nacionalidad española, el 85,8 % fue por residencia en España y el otro 14,2 % por otras vías. En España estos porcentajes fueron del 85,4 % para la vía de la residencia y el 14,6 % restante para otras vías.

Por sexo, el 44,1 % de las personas extranjeras que adquirió la nacionalidad española en 2024 eran hombres y el 55,9 % restante mujeres. Estos porcentajes a nivel nacional resultaron del 44 % y 56 % respectivamente. Por edad, es destacable que el grupo que comprende de 30 a 34 años es, porcentualmente, el más numeroso (10,6 %) seguido por las personas que tienen de 5 a 9 años (10,6 %).

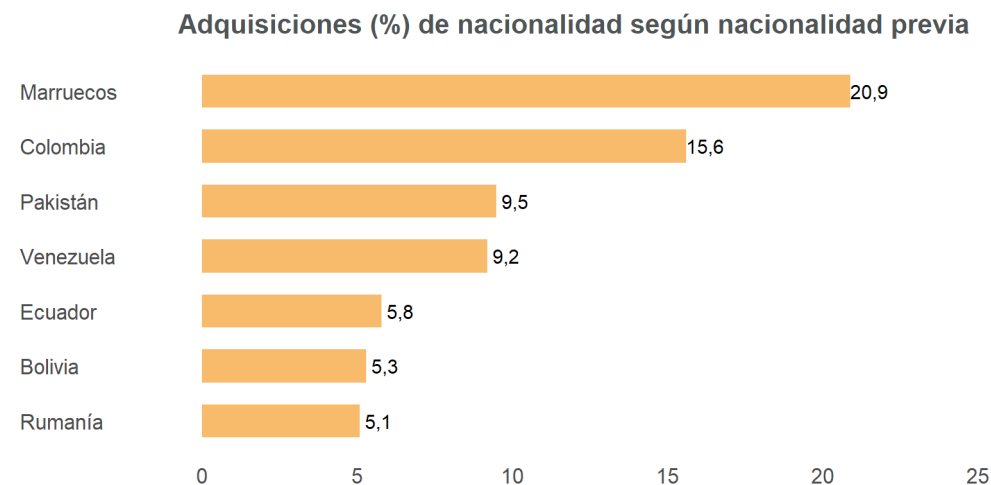
Adquisiciones de nacionalidad española						
	La Rioja			España		
	Año actual	Año anterior	Var.( %)	Año actual	Año anterior	Var.( %)
TOTAL	1.729	952	81,6	252.476	240.208	5,1
Hombres	762	481	58,4	110.991	108.488	2,3
Mujeres	967	471	105,3	141.485	131.720	7,4
MODO DE ADQUISICIÓN						
Residencia	1.484	858	73,0	215.734	212.779	1,4
Otros	245	94	160,6	36.742	27.429	34,0

#### Adquisiciones de nacionalidad española por sexo y grupos de edad



Otro dato a tener en cuenta es la nacionalidad de origen de las personas que adquieren la nacionalidad española.

Adquisición de la nacionalidad española por nacionalidad previa						
	La Rioja			España		
	Año actual	Año anterior	Var.(%)	Año actual	Año anterior	Var.(%)
TOTAL	1.729	952	81,6	252.476	240.208	5,1
Marruecos	362	323	12,1	42.910	54.027	-20,6
Colombia	270	101	167,3	26.224	18.738	40,0
Pakistán	165	108	52,8	6.395	6.829	-6,4
Venezuela	159	46	245,7	35.403	30.154	17,4
Ecuador	100	45	122,2	10.871	11.326	-4,0
Bolivia	91	50	82,0	8.385	9.103	-7,9
Rumanía	89	40	122,5	5.973	4.932	21,1

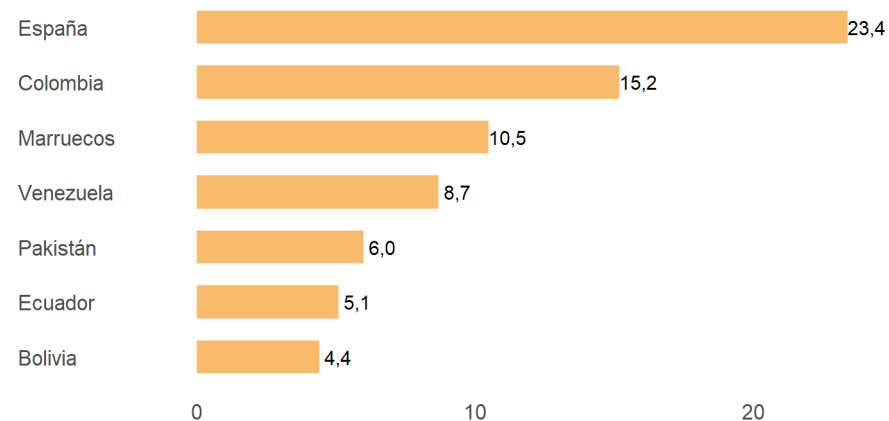


En 2024 la nacionalidad de origen más frecuente entre las personas que adquirieron la nacionalidad española fue la de Marruecos con 362 casos, es decir, un 20,9 % del total. A continuación se situaron las nacionalidades de Colombia y Pakistán con unos porcentajes del 15,6 % y 9,5 %.

El País de nacimiento más frecuente en las adquisiciones de nacionalidad española fue España con 404 casos, que porcentualmente representan un 23,4 %. Los nacidos en Colombia suponen un 15,2 % del total de nuevas adquisiciones, y en tercer lugar aparecen los nacidos en Marruecos, que con un 181 casos representa un 10,5 % del total.

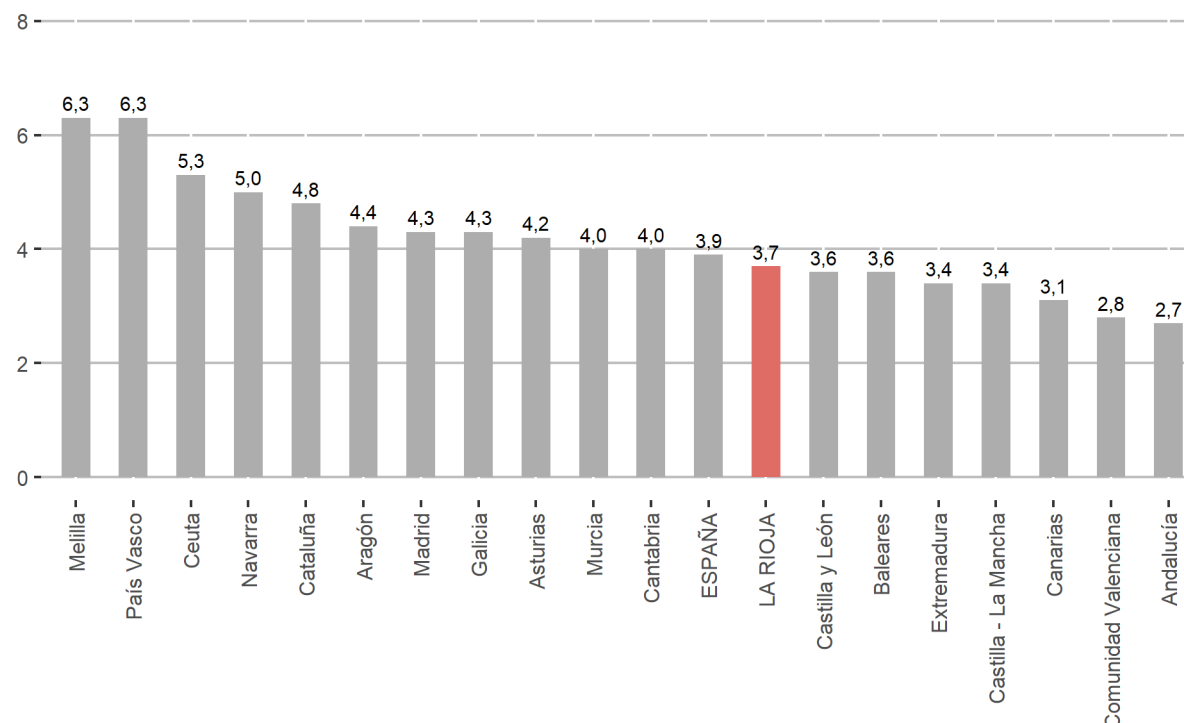
Adquisición de la nacionalidad española por País de nacimiento						
	La Rioja			España		
	Año actual	Año anterior	Var.( %)	Año actual	Año anterior	Var.( %)
TOTAL	1.729	952	81,6	252.476	240.208	5,1
España	404	222	82,0	51.547	52.451	-1,7
Colombia	262	100	162,0	25.759	18.428	39,8
Marruecos	181	194	-6,7	17.579	24.078	-27,0
Venezuela	151	48	214,6	34.343	29.581	16,1
Pakistán	103	76	35,5	3.829	4.538	-15,6
Ecuador	88	41	114,6	9.533	9.990	-4,6
Bolivia	76	41	85,4	7.330	8.003	-8,4

Adquisiciones (%) de nacionalidad por lugar de nacimiento



**Adquisiciones de nacionalidad por CCAA de residencia**

	Total población	% de población extranjera
ESPAÑA	252.476	3,9
Andalucía	23.157	2,7
Aragón	8.340	4,4
Asturias	2.550	4,2
Baleares	9.366	3,6
Canarias	10.307	3,1
Cantabria	1.789	4,0
Castilla y León	6.682	3,6
Castilla - La Mancha	8.051	3,4
Cataluña	68.755	4,8
Comunidad Valenciana	26.729	2,8
Extremadura	1.459	3,4
Galicia	6.667	4,3
Madrid	48.288	4,3
Murcia	9.738	4,0
Navarra	4.311	5,0
País Vasco	13.600	6,3
LA RIOJA	1.729	3,7
Ceuta	263	5,3
Melilla	695	6,3

**% de Población extranjera que adquirió la nacionalidad española**


Por comunidades autónomas, Cataluña es la región en la que mayor número de residentes extranjeros han adquirido la nacionalidad española en 2024, concretamente, 68.755 personas. Le siguen Madrid con 48.288 adquisiciones y Comunidad Valenciana con 26.729.

Si lo que se compara es el número de adquisiciones de nacionalidad española respecto a la Población extranjera residente en cada región en 2024, los porcentajes más elevados se dieron en Melilla con un 6,3 %, por delante de País Vasco (6,3 %) y Ceuta (5,3 %). En el lado opuesto, se encontraban Andalucía con un 2,7 %, Comunidad Valenciana (2,8 %) y Canarias (3,1 %).

Fuente:

---



Consulta y descarga los principales indicadores económicos coyunturales disponibles en nuestra página web:

[www.larioja.org/indicadores-coyunturales](http://www.larioja.org/indicadores-coyunturales)

[www.larioja.org/estadistica](http://www.larioja.org/estadistica)

 @riojastat