



Estadística al día

Encuestas de Ocupación en Alojamientos Turísticos
Extrahoteleros (EOAT).
Abril 2025. Datos provisionales

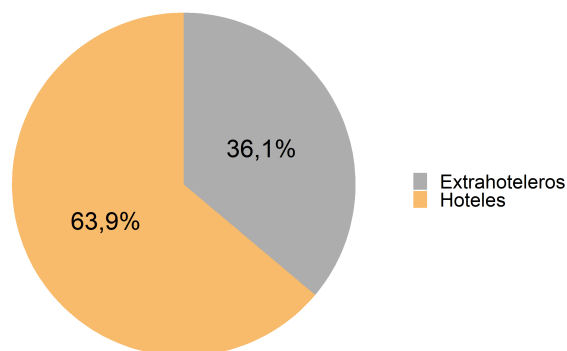
30 de Mayo de 2025

De acuerdo con los resultados correspondientes al mes de abril difundidos por el INE en las Encuestas de Ocupación en Alojamientos Turísticos Extrahoteleros, La Rioja recibió un total de 20.157 turistas que se hospedaron en alojamientos turísticos extrahoteleros (apartamentos, campings y alojamientos de turismo rural), sin tener en cuenta los albergues juveniles.

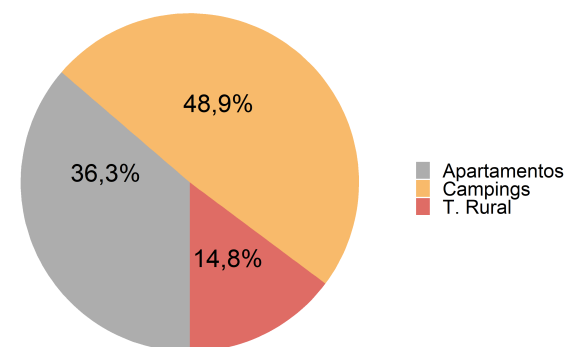
Viajeros y pernoctaciones en alojamientos turísticos de La Rioja						
	Apartamentos	Campings	Turismo Rural	Extrahoteleros	Hoteles	Total
Viajeros	8.935	7.708	3.514	20.157	52.684	72.841
Residentes en España	7.876	6.154	2.812	16.842	39.415	56.257
Resid. en el extranjero	1.060	1.554	702	3.316	13.269	16.585
Pernoctaciones	18.859	25.429	7.712	52.000	91.927	143.927
Residentes en España	16.265	22.501	6.431	45.197	69.659	114.856
Resid. en el extranjero	2.594	2.928	1.281	6.803	22.268	29.071

Por su parte, las pernoctaciones realizadas sumaron un total de 52.000. De ellas, el 48,9 % se registraron en campings, un 36,3 % en apartamentos y el 14,8 % restante, en turismo rural.

Distribución de las pernoctaciones



Distribución de las pernoctaciones en establecimientos extrahoteleros

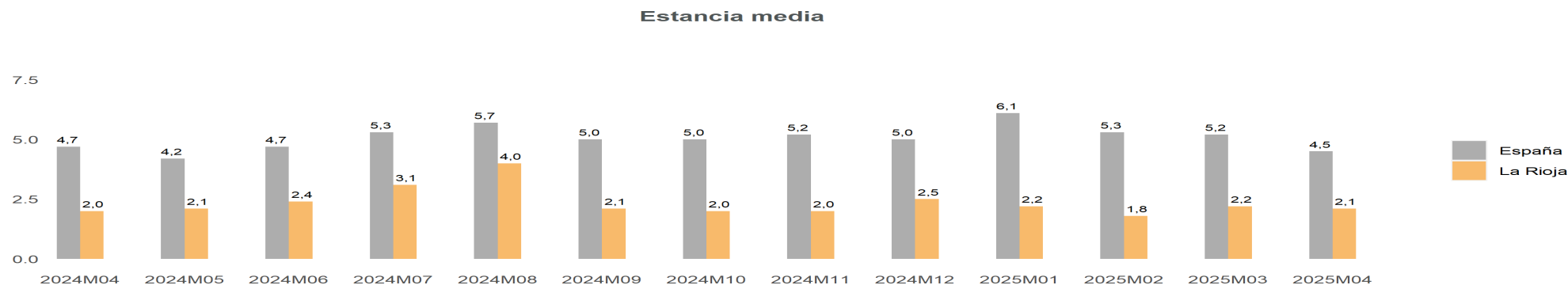


Apartamentos Turísticos

Por lo que respecta a los apartamentos turísticos, durante el mes de abril, La Rioja recibió 8.935 viajeros que se hospedaron en este tipo de alojamientos, lo que supone una tasa del 116,4 % en relación al mismo mes del año anterior. El número de pernoctaciones se elevó a 18.859 un 132,9 % si lo comparamos con abril de 2024.

Viajeros y pernoctaciones en Apartamentos Turísticos										
	La Rioja					España				
	Mes actual	Var. (%) Mensual	Var. (%) Anual	Acumulado año actual	Var. (%) acumulada	Mes actual	Var. (%) Mensual	Var. (%) Anual	Acumulado año actual	Var. (%) acumulada
Viajeros	8.935	48,2	116,4	23.990	85,4	1.203.365	30,6	24,1	3.650.431	7,5
Residentes en España	7.876	45,8	116,3	21.479	84,3	518.829	56,6	47,5	1.393.771	7,5
Resid. en el extranjero	1.060	68,8	118,1	2.512	95,0	684.537	16,0	10,8	2.256.661	7,6
Pernoctaciones	18.859	44,8	132,9	49.549	70,9	5.348.963	10,9	17,5	18.786.112	5,8
Residentes en España	16.265	45,9	129,4	43.017	68,7	1.555.342	59,9	39,7	4.123.114	-0,7
Resid. en el extranjero	2.594	38,4	157,6	6.531	87,3	3.793.621	-1,5	10,3	14.662.998	7,8

La estancia media se situó en 2,1 días, a diferencia de los 4,5 días para el ámbito nacional.

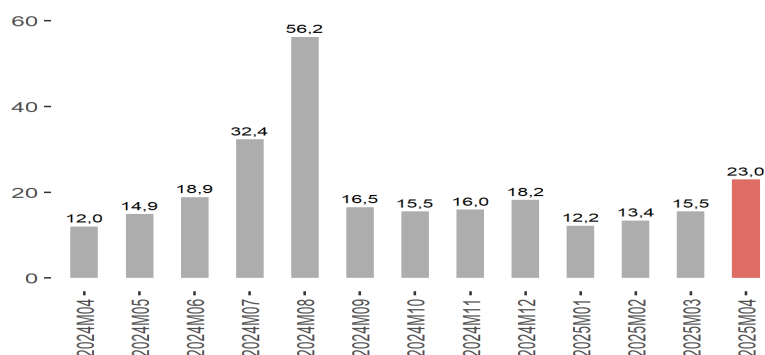


Capacidad, grado de ocupación y personal empleado en Apartamentos Turísticos

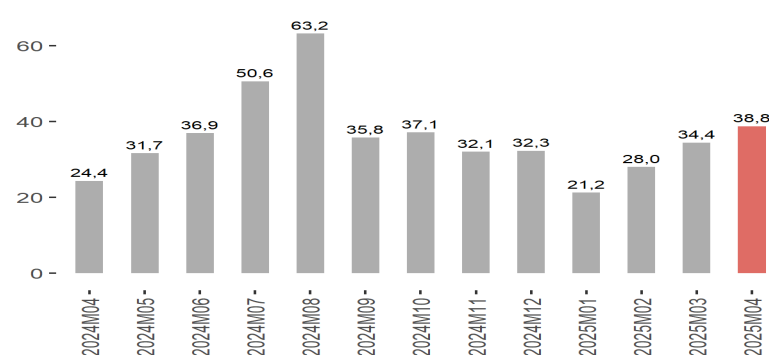
	La Rioja			España		
	Mes Actual	Diferencia		Mes Actual	Diferencia	
		Mensual	Anual		Mensual	Anual
Número de plazas estimadas	2.698,0	43,0	451,0	501.454,0	54.792,0	26.488,0
Número de apartamentos estimados	581,0	17,0	63,0	131.206,0	10.643,0	7.289,0
Grado de ocupación por plazas	23,0	7,5	11,0	34,9	0,9	3,2
Grado de ocupación por plazas en fin de semana	38,8	4,3	14,4	39,6	1,6	4,1
Grado de ocupación por apartamentos	35,5	9,2	19,6	54,8	-1,6	3,6
Grado de ocupación por apartamentos en fin de semana	53,0	4,9	22,1	60,5	-0,2	4,7
Personal empleado	192,0	3,0	27,0	34.187,0	3.440,0	6.201,0

En abril el 23 % de las plazas en apartamentos turísticos estaban ocupadas. No obstante, en fin de semana la ocupación por plazas fue del 38,8 %, mientras que en España llegó al 39,6 %.

Grado de ocupación por plazas



Grado de ocupación por plazas en fin de semana



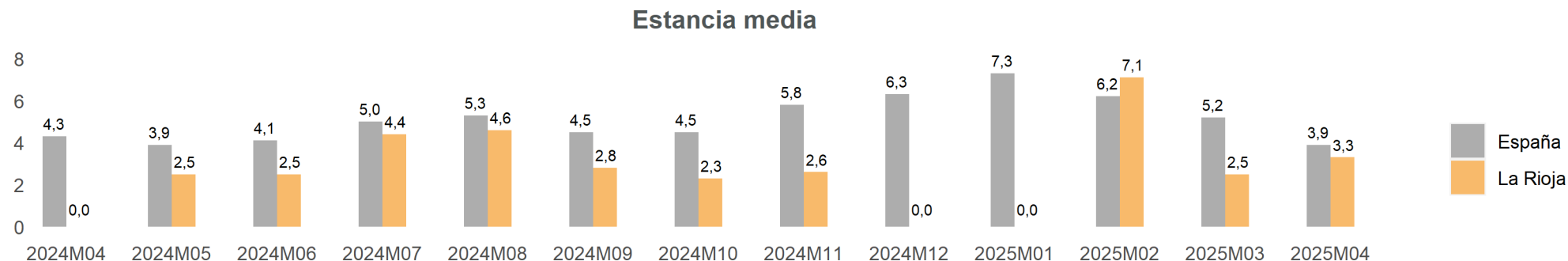
En el terreno laboral, en el citado mes se emplearon 192 personas, frente a las 165 del año anterior (16,4 %).

Campings

El pasado mes de abril, La Rioja registró 7.708 campistas. El número de pernoctaciones se situó en 25.429 .

Viajeros y pernoctaciones en Campings										
	La Rioja					España				
	Mes actual	Var. (%) Mensual	Var. (%) Anual	Acumulado año actual	Var. (%) acumulada	Mes actual	Var. (%) Mensual	Var. (%) Anual	Acumulado año actual	Var. (%) acumulada
Viajeros	7.708	64,9		13.177	871,0	919.472	165,1	34,9	1.712.090	-2,1
Residentes en España	6.154	55,9		10.833	1.245,7	595.096	218,1	65,8	1.002.007	0,4
Resid. en el extranjero	1.554	114,0		2.345	324,8	324.376	103,0	0,5	710.083	-5,4
Pernoctaciones	25.429	115,6		42.905	959,1	3.600.205	100,5	23,6	8.376.175	-3,6
Residentes en España	22.501	106,5		38.958	1.146,7	2.161.823	224,9	50,2	3.473.522	-6,8
Resid. en el extranjero	2.928	226,1		3.947	326,2	1.438.383	27,2	-2,4	4.902.654	-1,2

La estancia media fue de 3,3 días, frente a los 3,9 días del ámbito nacional.

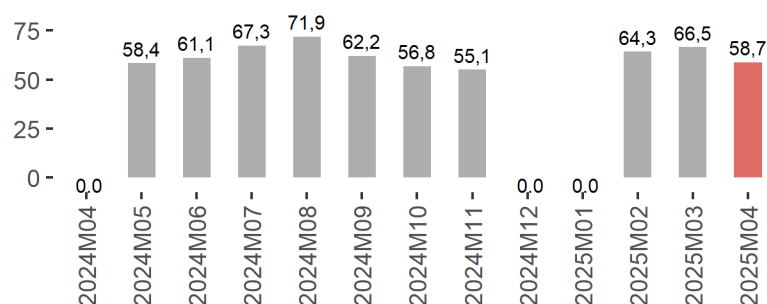


Capacidad, grado de ocupación y personal empleado en Campings

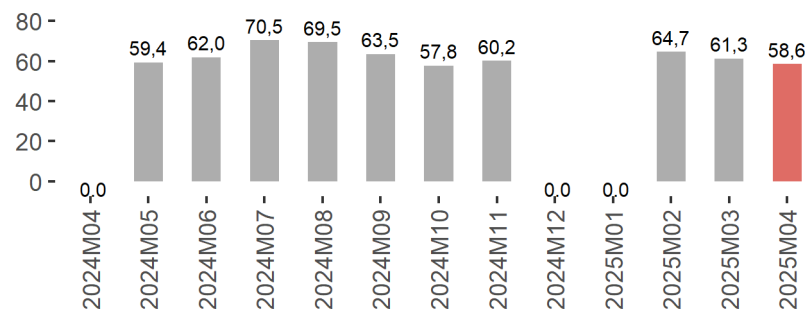
	La Rioja			España		
	Mes Actual	Diferencia		Mes Actual	Diferencia	
		Mensual	Anual		Mensual	Anual
Número de establecimientos abiertos estimados	8,0	3		907,0	230,0	-3,0
Número de plazas estimadas	7.481,0	1180		562.082,0	196.152,0	-6.802,0
Número de parcelas	2.247,0	397		170.250,0	55.847,0	-1.502,0
Parcelas ocupadas	39.592,0	1422		2.061.614,0	686.392,0	164.449,0
Grado de ocupación por parcelas	58,7	-7.8		40,4	1,6	3,5
Grado de ocupación de parcelas en fin de semana	58,6	-2.7		41,8	2,3	3,7
Personal empleado	71,0	21		8.915,0	3.705,0	259,0

En La Rioja, el grado de ocupación por parcelas fue del 58,7 %, alcanzando el 58,6 % durante el fin de semana.

Grado de ocupación por parcelas



Grado de ocupación de parcelas en fin de semana



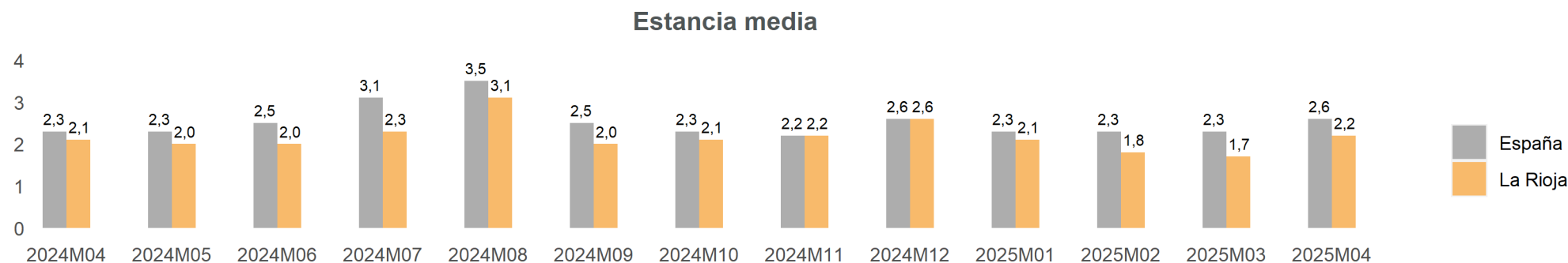
En el ámbito laboral, se emplearon 71 personas .

Turismo Rural

Durante abril de 2025, La Rioja recibió 3.514 turistas rurales, lo que se traduce en una tasa del 36,6% en relación al mismo mes del año previo. En total, se efectuaron 7.712 pernотaciones, reflejando una tasa anual del 43,7%.

Viajeros y pernотaciones en Turismo Rural										
	La Rioja					España				
	Mes actual	Var. (%) Mensual	Var. (%) Anual	Acumulado año actual	Var. (%) acumulada	Mes actual	Var. (%) Mensual	Var. (%) Anual	Acumulado año actual	Var. (%) acumulada
Viajeros	3.514	26,4	36,6	9.173	17,5	419.981	49,1	18,2	1.094.142	-0,3
Residentes en España	2.812	15,2	42,6	8.080	31,8	313.560	37,2	28,8	883.237	2,0
Resid. en el extranjero	702	106,5	17,0	1.094	-34,8	106.420	100,1	-4,9	210.903	-9,0
Pernотaciones	7.712	64,0	43,7	17.888	0,9	1.075.824	63,0	30,1	2.625.653	-0,8
Residentes en España	6.431	51,2	53,3	16.085	13,5	756.797	62,9	50,5	1.891.882	-0,8
Resid. en el extranjero	1.281	184,0	9,4	1.805	-49,3	319.027	63,2	-1,5	733.771	-0,7

La estancia media global se situó en 2,2 días en la región y 2,6 días en el conjunto nacional.

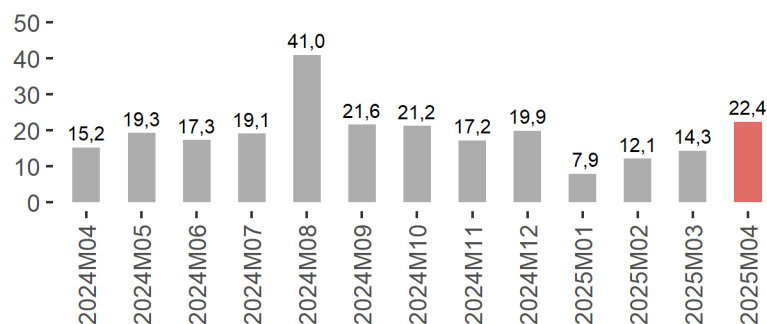


Capacidad, grado de ocupación y personal empleado en Turismo Rural

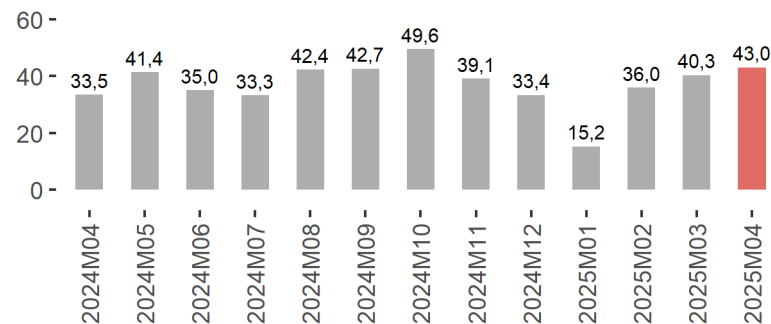
	La Rioja			España		
	Mes Actual	Diferencia		Mes Actual	Diferencia	
		Mensual	Anual		Mensual	Anual
Número de establecimientos abiertos estimados	106,0	6,0	-5,0	16.804,0	1.762,0	-239,0
Número de plazas estimadas	1.144,0	86,0	-25,0	167.277,0	18.108,0	-4.980,0
Grado de ocupación por plazas	22,4	8,0	7,1	21,3	7,1	5,3
Grado de ocupación por habitaciones	26,2	11,2	9,9	26,8	8,7	6,1
Grado de ocupación por plazas en fin de semana	43,0	2,7	9,6	36,8	7,9	6,4
Personal empleado	122,0	-3,0	-22,0	26.868,0	3.943,0	-1.577,0

En abril se ocuparon el 22,4 % de las plazas de alojamientos de turismo rural, llegando al 43 % en fin de semana.

Grado de ocupación por plazas



Grado de ocupación por plazas en fin de semana



Durante este mes se emplearon 122 personas, a diferencia de las 144 que había en abril de 2024.

Anexo tablas

TOTAL. Viajeros y pernoctaciones según tipo de alojamiento turístico

	Viajeros					Pernoctaciones				
	Mes actual	Var. (%) Mensual	Var. (%) Anual	Acumulado año actual	Var. (%) acumulada	Mes actual	Var. (%) Mensual	Var. (%) Anual	Acumulado año actual	Var. (%) acumulada
TOTAL	77.527	37,7		210.725	13,6	149.648	45,8		389.719	18,4
Hoteles	52.684	25,0	3,6	159.017	2,0	91.927	27,2	4,6	272.792	1,6
TOTAL EXTRAHOTELERA (Sin albergues)	20.157	49,5		46.340	109,6	52.000	76,2		110.342	117,3
TOTAL EXTRAHOTELERA	24.843	75,4		51.708	74,7	57.721	90,0		116.927	92,5
Apartamentos	8.935	48,2	116,4	23.990	85,4	18.859	44,8	132,9	49.549	70,9
Campings	7.708	64,9		13.177	871,0	25.429	115,6		42.905	959,1
Turismo Rural	3.514	26,4	36,6	9.173	17,5	7.712	64,0	43,7	17.888	0,9
Albergues	4.686	587,1	63,3	5.368	-28,3	5.721	562,2	73,3	6.585	-33,9

RESIDENTES EN ESPAÑA. Viajeros y pernoctaciones según tipo de alojamiento turístico

	Viajeros					Pernoctaciones				
	Mes actual	Var. (%) Mensual	Var. (%) Anual	Acumulado año actual	Var. (%) acumulada	Mes actual	Var. (%) Mensual	Var. (%) Anual	Acumulado año actual	Var. (%) acumulada
TOTAL	57.577	17,8		174.683	15,5	117.211	31,8		326.966	20,9
Hoteles	39.415	8,0	7,9	132.355	3,8	69.659	12,6	9,6	225.752	2,6
TOTAL EXTRAHOTELERA (Sin albergues)	16.842	42,8		40.392	117,3	45.197	71,9		98.060	129,1
TOTAL EXTRAHOTELERA	18.162	46,4		42.328	77,9	47.552	75,5		101.214	101,2
Apartamentos	7.876	45,8	116,3	21.479	84,3	16.265	45,9	129,4	43.017	68,7
Campings	6.154	55,9		10.833	1.245,7	22.501	106,5		38.958	1.146,7
Turismo Rural	2.812	15,2	42,6	8.080	31,8	6.431	51,2	53,3	16.085	13,5
Albergues	1.320	114,3	3,1	1.936	-62,8	2.355	194,7	48,3	3.154	-57,9

RESIDENTES EN EL EXTRANJERO. Viajeros y pernoctaciones según tipo de alojamiento turístico

	Viajeros					Pernoctaciones				
	Mes actual	Var. (%) Mensual	Var. (%) Anual	Acumulado año actual	Var. (%) acumulada	Mes actual	Var. (%) Mensual	Var. (%) Anual	Acumulado año actual	Var. (%) acumulada
TOTAL	19.952	168,6	17,3	36.044	5,6	32.438	136,5	15,2	62.757	6,8
Hoteles	13.269	134,1	-7,5	26.660	-5,9	22.268	113,5	-8,3	47.041	-2,6
TOTAL EXTRAHOTELERA (Sin albergues)	3.316	95,7	205,3	5.951	69,2	6.803	111,1	212,4	12.283	54,1
TOTAL EXTRAHOTELERA	6.683	279,7	149,7	9.384	61,9	10.170	209,2	161,2	15.716	50,6
Apartamentos	1.060	68,8	118,1	2.512	95,0	2.594	38,4	157,6	6.531	87,3
Campings	1.554	114,0		2.345	324,8	2.928	226,1		3.947	326,2
Turismo Rural	702	106,5	17,0	1.094	-34,8	1.281	184,0	9,4	1.805	-49,3
Albergues	3.367	5.001,5	111,8	3.433	50,7	3.367	5.001,5	96,3	3.433	39,1

La información contenida en este documento tiene carácter provisional por lo que podría ser actualizada por parte del organismo responsable. Se puede acceder a la última información disponible de ocupación en establecimientos turísticos de La Rioja en la siguiente dirección del Instituto de Estadística de La Rioja:

www.larioja.org/eoat

Fuente:



Consulta y descarga los principales indicadores económicos coyunturales disponibles en nuestra página web:

www.larioja.org/indicadores-coyunturales

www.larioja.org/estadistica

 @riojastat