



Estadística al día

Encuestas de Ocupación en Alojamientos Turísticos
Extrahoteleros (EOAT).
Marzo 2025. Datos provisionales

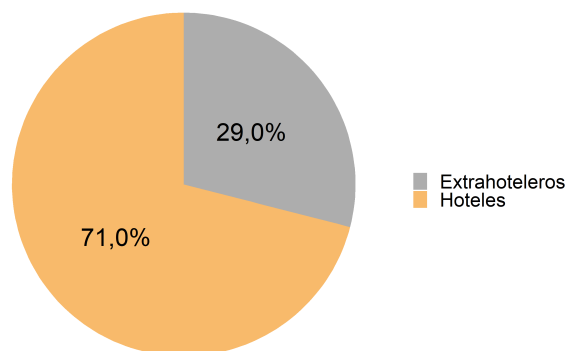
30 de Abril de 2025

De acuerdo con los resultados correspondientes al mes de marzo difundidos por el INE en las Encuestas de Ocupación en Alojamientos Turísticos Extrahoteleros, La Rioja recibió un total de 13.483 turistas que se hospedaron en alojamientos turísticos extrahoteleros (apartamentos, campings y alojamientos de turismo rural), sin tener en cuenta los albergues juveniles.

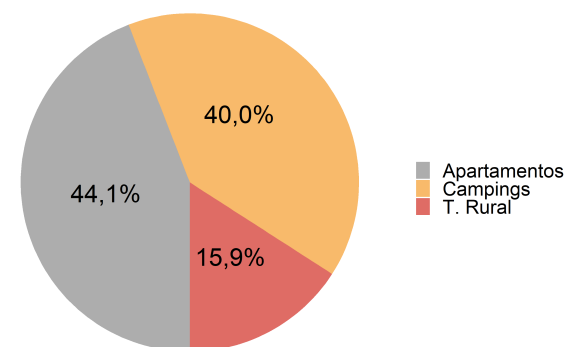
Viajeros y pernoctaciones en alojamientos turísticos de La Rioja						
	Apartamentos	Campings	Turismo Rural	Extrahoteleros	Hoteles	Total
Viajeros	6.030	4.673	2.780	13.483	42.151	55.634
Residentes en España	5.402	3.948	2.441	11.791	36.481	48.272
Resid. en el extranjero	628	726	340	1.694	5.669	7.363
Pernoctaciones	13.021	11.793	4.703	29.517	72.279	101.796
Residentes en España	11.146	10.895	4.253	26.294	61.850	88.144
Resid. en el extranjero	1.874	898	451	3.223	10.429	13.652

Por su parte, las pernoctaciones realizadas sumaron un total de 29.517. De ellas, el 40 % se registraron en campings, un 44,1 % en apartamentos y el 15,9 % restante, en turismo rural.

Distribución de las pernoctaciones



Distribución de las pernoctaciones en establecimientos extrahoteleros

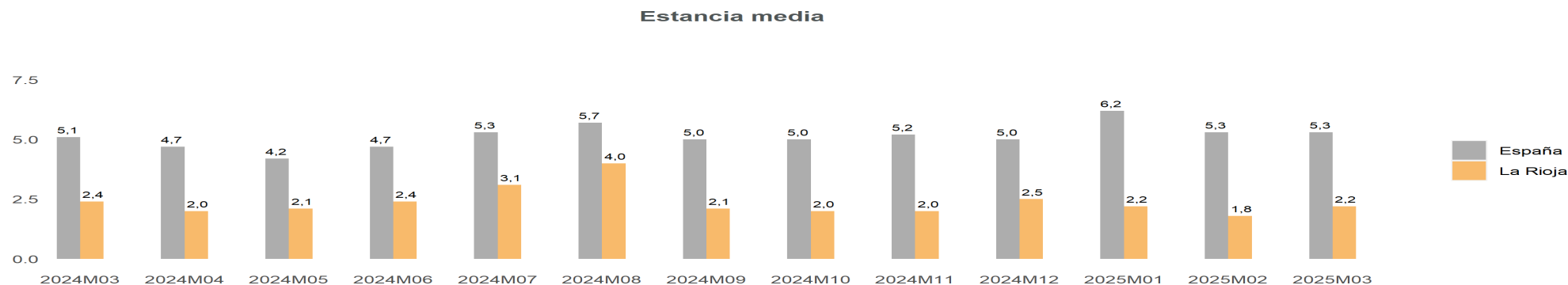


Apartamentos Turísticos

Por lo que respecta a los apartamentos turísticos, durante el mes de marzo, La Rioja recibió 6.030 viajeros que se hospedaron en este tipo de alojamientos, lo que supone una tasa del 25,7 % en relación al mismo mes del año anterior. El número de pernoctaciones se elevó a 13.021 un 15,1 % si lo comparamos con marzo de 2024.

Viajeros y pernoctaciones en Apartamentos Turísticos										
	La Rioja					España				
	Mes actual	Var. (%) Mensual	Var. (%) Anual	Acumulado año actual	Var. (%) acumulada	Mes actual	Var. (%) Mensual	Var. (%) Anual	Acumulado año actual	Var. (%) acumulada
Viajeros	6.030	18,7	25,7	15.055	70,9	951.271	13,3	-1,5	2.528.433	4,3
Residentes en España	5.402	19,3	18,8	13.603	69,8	339.035	10,8	-18,1	893.645	-5,5
Resid. en el extranjero	628	14,2	150,2	1.452	81,0	612.235	14,8	11,0	1.634.788	10,5
Pernoctaciones	13.021	46	15,1	30.690	46,9	5.037.833	12,1	2,8	14.099.093	6,8
Residentes en España	11.146	50,3	6,5	26.752	45,3	996.667	19,3	-24,7	2.642.706	-13,0
Resid. en el extranjero	1.874	24,9	120,2	3.937	58,8	4.041.166	10,4	12,9	11.456.387	12,8

La estancia media se situó en 2,2 días, a diferencia de los 5,3 días para el ámbito nacional.

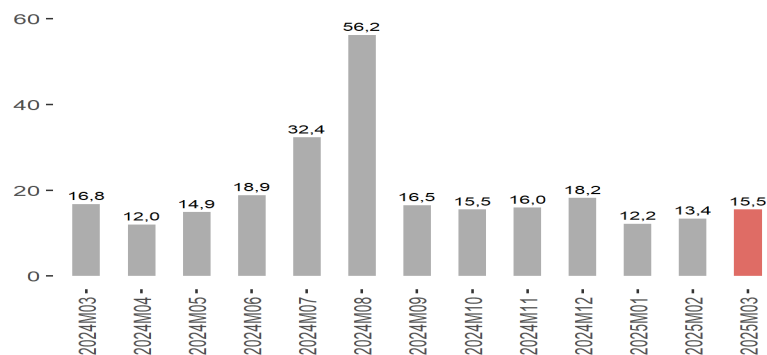


Capacidad, grado de ocupación y personal empleado en Apartamentos Turísticos

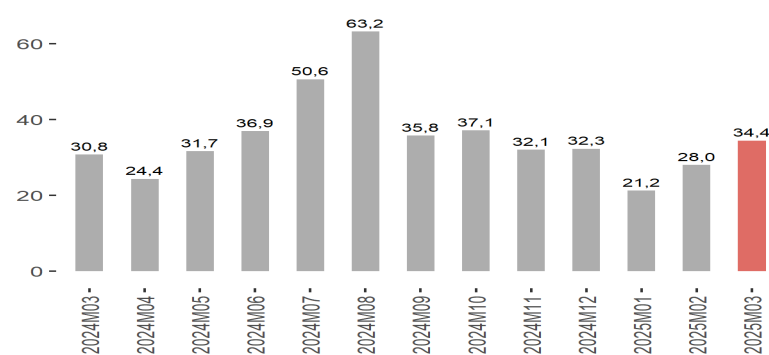
	La Rioja			España		
	Mes Actual	Diferencia		Mes Actual	Diferencia	
		Mensual	Anual		Mensual	Anual
Número de plazas estimadas	2.655,0	283,0	480,0	446.662,0	38.165,0	-15.634,0
Número de apartamentos estimados	564,0	34,0	58,0	120.563,0	9.203,0	-4,0
Grado de ocupación por plazas	15,5	2,1	-1,2	34,0	-2,5	0,1
Grado de ocupación por plazas en fin de semana	34,4	6,4	3,7	38,0	-2,0	0,5
Grado de ocupación por apartamentos	26,3	4,1	2,7	56,4	-3,3	-0,5
Grado de ocupación por apartamentos en fin de semana	48,1	6,5	7,6	60,7	-3,3	-0,1
Personal empleado	189,0	14,0	34,0	32.767,0	3.555,0	5.347,0

En marzo el 15,5 % de las plazas en apartamentos turísticos estaban ocupadas. No obstante, en fin de semana la ocupación por plazas fue del 34,4 %, mientras que en España llegó al 38 %.

Grado de ocupación por plazas



Grado de ocupación por plazas en fin de semana



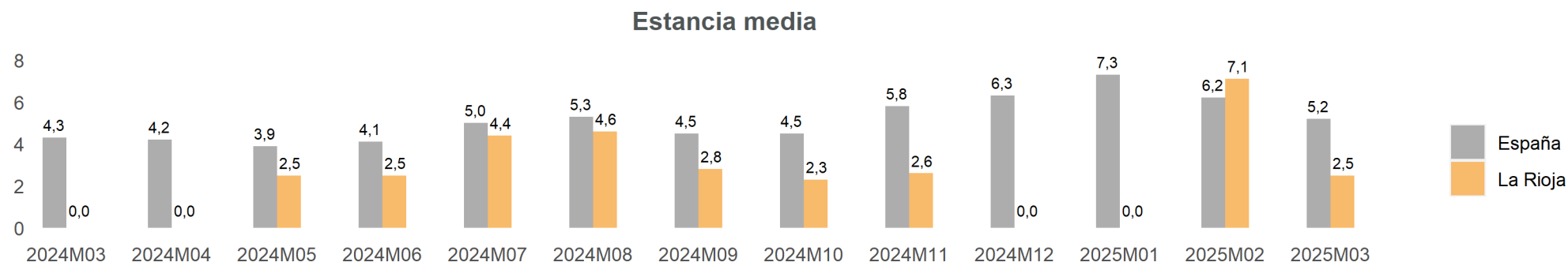
En el terreno laboral, en el citado mes se emplearon 189 personas, frente a las 155 del año anterior (21,9 %).

Campings

El pasado mes de marzo, La Rioja registró 4.673 campistas. El número de pernoctaciones se situó en 11.793.

Viajeros y pernoctaciones en Campings										
	La Rioja					España				
	Mes actual	Var. (%) Mensual	Var. (%) Anual	Acumulado año actual	Var. (%) acumulada	Mes actual	Var. (%) Mensual	Var. (%) Anual	Acumulado año actual	Var. (%) acumulada
Viajeros	4.673	487.1		5.469	303,0	346.845	40.9	-45,3	792.618	-25,7
Residentes en España	3.948	440.1		4.679	481,2	187.053	41.1	-56,3	406.911	-36,3
Resid. en el extranjero	726	1016.9		791	43,3	159.791	40.7	-22,5	385.707	-9,8
Pernoctaciones	11.793	107.5		17.476	331,4	1.795.956	18.4	-34,6	4.775.970	-17,3
Residentes en España	10.895	95.9		16.457	426,6	665.465	81.3	-56,7	1.311.699	-42,6
Resid. en el extranjero	898	642.1		1.019	10,0	1.130.491	-1.7	-6,4	3.464.271	-0,6

La estancia media fue de 2,5 días, frente a los 5,2 días del ámbito nacional.

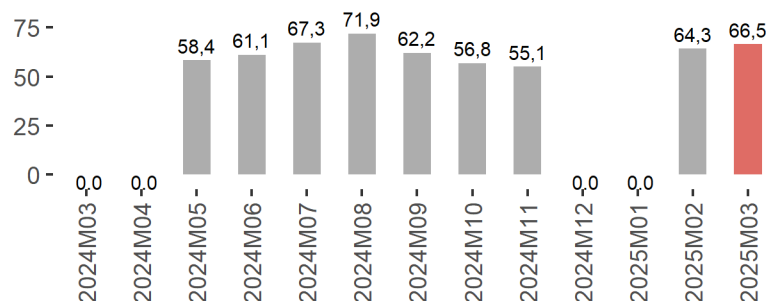


Capacidad, grado de ocupación y personal empleado en Campings

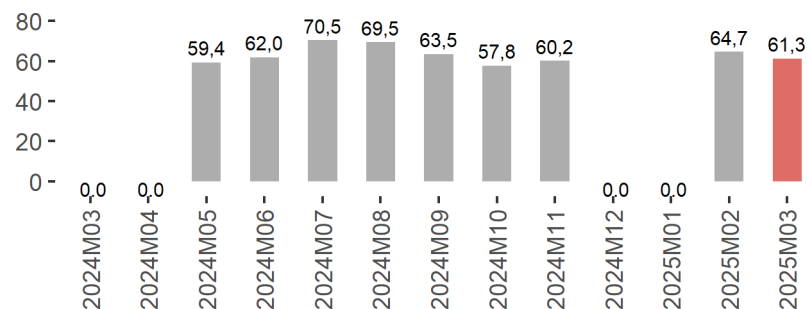
	La Rioja		España		
	Mes Actual	Diferencia		Mes Actual	Diferencia
		Mensual	Anual		Mensual
Número de establecimientos abiertos estimados	5,0	0		677,0	151,0
Número de plazas estimadas	6.301,0	669		365.930,0	89.656,0
Número de parcelas	1.850,0	188		114.403,0	25.400,0
Parcelas ocupadas	38.170,0	8265		1.375.222,0	225.086,0
Grado de ocupación por parcelas	66,5	2,3		38,8	-7,4
Grado de ocupación de parcelas en fin de semana	61,3	-3,4		39,5	-8,6
Personal empleado	50,0	5		5.210,0	997,0

En La Rioja, el grado de ocupación por parcelas fue del 66,5 %, alcanzando el 61,3 % durante el fin de semana.

Grado de ocupación por parcelas



Grado de ocupación de parcelas en fin de semana



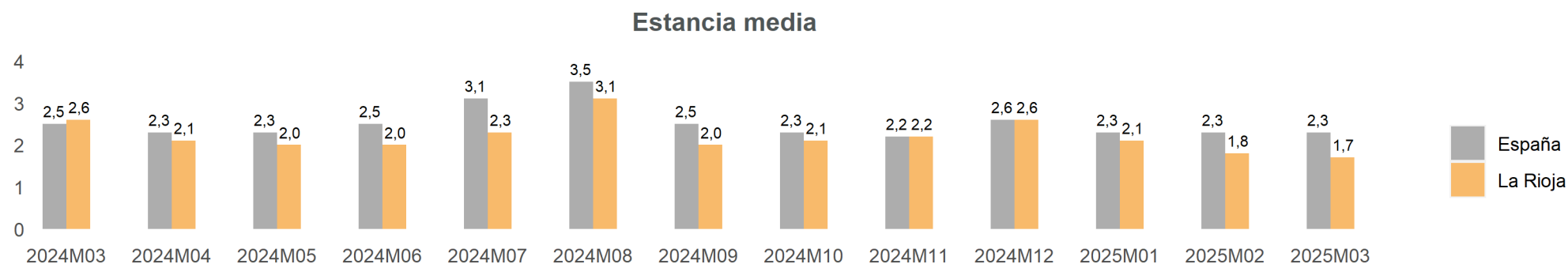
En el ámbito laboral, se emplearon 50 personas en los acampamentos turísticos.

Turismo Rural

Durante marzo de 2025, La Rioja recibió 2.780 turistas rurales, lo que se traduce en una tasa del 2 % en relación al mismo mes del año previo. En total, se efectuaron 4.703 pernотaciones, reflejando una tasa anual del -34,3 %.

Viajeros y pernотaciones en Turismo Rural										
	La Rioja					España				
	Mes actual	Var. (%) Mensual	Var. (%) Anual	Acumulado año actual	Var. (%) acumulada	Mes actual	Var. (%) Mensual	Var. (%) Anual	Acumulado año actual	Var. (%) acumulada
Viajeros	2.780	49,6	2,0	5.659	8,0	281.702	27,3	-22,5	674.161	-9,2
Residentes en España	2.441	33,5	6,5	5.268	26,6	228.516	20,7	-24,3	569.677	-8,5
Resid. en el extranjero	340	1.033,3	-21,5	392	-63,6	53.186	66,8	-13,3	104.483	-12,8
Pernотaciones	4.703	40,6	-34,3	10.176	-17,7	660.114	31,8	-28,8	1.549.829	-14,8
Residentes en España	4.253	28,8	-32,5	9.654	-3,3	464.629	27,1	-36,0	1.135.085	-19,2
Resid. en el extranjero	451	973,8	-47,3	524	-78,0	195.485	44,8	-3,1	414.744	0,0

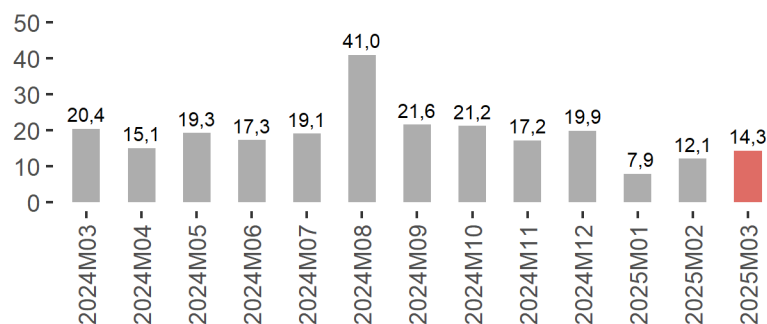
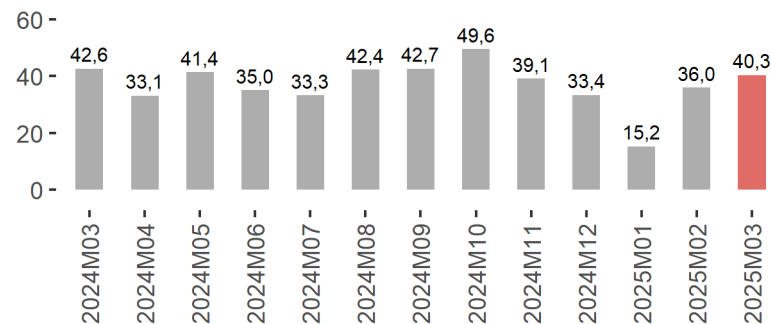
La estancia media global se situó en 1,7 días en la región y 2,3 días en el conjunto nacional.



Capacidad, grado de ocupación y personal empleado en Turismo Rural

	La Rioja			España		
	Mes Actual	Diferencia		Mes Actual	Diferencia	
		Mensual	Anual		Mensual	Anual
Número de establecimientos abiertos estimados	100,0	13,0	-7,0	15.042,0	663,0	-1.395,0
Número de plazas estimadas	1.058,0	84,0	-67,0	149.169,0	8.853,0	-15.618,0
Grado de ocupación por plazas	14,3	2,2	-6,1	14,2	1,5	-3,9
Grado de ocupación por habitaciones	15,0	0,5	-10,6	18,1	1,5	-5,2
Grado de ocupación por plazas en fin de semana	40,3	4,4	-2,3	28,9	1,9	-1,2
Personal empleado	125,0	14,0	-19,0	22.925,0	1.797,0	-4.625,0

En marzo se ocuparon el 14,3 % de las plazas de alojamientos de turismo rural, llegando al 40,3 % en fin de semana.

Grado de ocupación por plazas

Grado de ocupación por plazas en fin de semana


Durante este mes se emplearon 125 personas, a diferencia de las 144 que había en marzo de 2024.

Anexo tablas

TOTAL. Viajeros y pernoctaciones según tipo de alojamiento turístico

	Viajeros					Pernoctaciones				
	Mes actual	Var. (%) Mensual	Var. (%) Anual	Acumulado año actual	Var. (%) acumulada	Mes actual	Var. (%) Mensual	Var. (%) Anual	Acumulado año actual	Var. (%) acumulada
TOTAL	56.316	33,3		133.198	6,6	102.660	34,0		240.071	6,9
Hoteles	42.151	22,1	-8,9	106.333	1,3	72.279	23,2	-10,2	180.865	0,2
TOTAL EXTRAHOTELERA (Sin albergues)	13.483	74,4		26.183	70,0	29.517	64,5		58.342	56,4
TOTAL EXTRAHOTELERA	14.165	83,2		26.865	34,2	30.381	69,3		59.206	34,6
Apartamentos	6.030	18,7	25,7	15.055	70,9	13.021	46,0	15,1	30.690	46,9
Campings	4.673	487,1		5.469	303,0	11.793	107,5		17.476	331,4
Turismo Rural	2.780	49,6	2,0	5.659	8,0	4.703	40,6	-34,3	10.176	-17,7
Albergues	682		-72,6	682	-85,2	864		-73,2	864	-87,0

RESIDENTES EN ESPAÑA. Viajeros y pernoctaciones según tipo de alojamiento turístico

	Viajeros					Pernoctaciones				
	Mes actual	Var. (%) Mensual	Var. (%) Anual	Acumulado año actual	Var. (%) acumulada	Mes actual	Var. (%) Mensual	Var. (%) Anual	Acumulado año actual	Var. (%) acumulada
TOTAL	48.888	29,7		117.106	8,6	88.943	31,7		209.755	8,2
Hoteles	36.481	19,2	-8,7	92.940	2,2	61.850	20,7	-11,2	156.093	-0,3
TOTAL EXTRAHOTELERA (Sin albergues)	11.791	66,4		23.550	81,5	26.294	61,5		52.863	67,7
TOTAL EXTRAHOTELERA	12.407	75,1		24.166	43,0	27.093	66,4		53.662	43,4
Apartamentos	5.402	19,3	18,8	13.603	69,8	11.146	50,3	6,5	26.752	45,3
Campings	3.948	440,1		4.679	481,2	10.895	95,9		16.457	426,6
Turismo Rural	2.441	33,5	6,5	5.268	26,6	4.253	28,8	-32,5	9.654	-3,3
Albergues	616		-68,8	616	-84,3	799		-70,4	799	-86,5

RESIDENTES EN EL EXTRANJERO. Viajeros y pernoctaciones según tipo de alojamiento turístico

	Viajeros					Pernoctaciones				
	Mes actual	Var. (%) Mensual	Var. (%) Anual	Acumulado año actual	Var. (%) acumulada	Mes actual	Var. (%) Mensual	Var. (%) Anual	Acumulado año actual	Var. (%) acumulada
TOTAL	7.429	62,8	-1,0	16.092	-6,0	13.718	50,9	5,0	30.319	-0,8
Hoteles	5.669	44,7	-10,1	13.391	-4,3	10.429	40,4	-3,7	24.773	3,1
TOTAL EXTRAHOTELERA (Sin albergues)	1.694	162,6	147,7	2.635	8,3	3.223	93,8	88,9	5.480	-5,4
TOTAL EXTRAHOTELERA	1.760	172,9	47,3	2.701	-13,4	3.289	97,8	47,1	5.546	-15,3
Apartamentos	628	14,2	150,2	1.452	81,0	1.874	24,9	120,2	3.937	58,8
Campings	726	1.016,9		791	43,3	898	642,1		1.019	10,0
Turismo Rural	340	1.033,3	-21,5	392	-63,6	451	973,8	-47,3	524	-78,0
Albergues	66		-87,1	66	-90,4	66		-87,5	66	-91,2

La información contenida en este documento tiene carácter provisional por lo que podría ser actualizada por parte del organismo responsable. Se puede acceder a la última información disponible de ocupación en establecimientos turísticos de La Rioja en la siguiente dirección del Instituto de Estadística de La Rioja:

www.larioja.org/eoat

Fuente:



Consulta y descarga los principales indicadores económicos coyunturales disponibles en nuestra página web:

www.larioja.org/indicadores-coyunturales

www.larioja.org/estadistica



@riojastat