



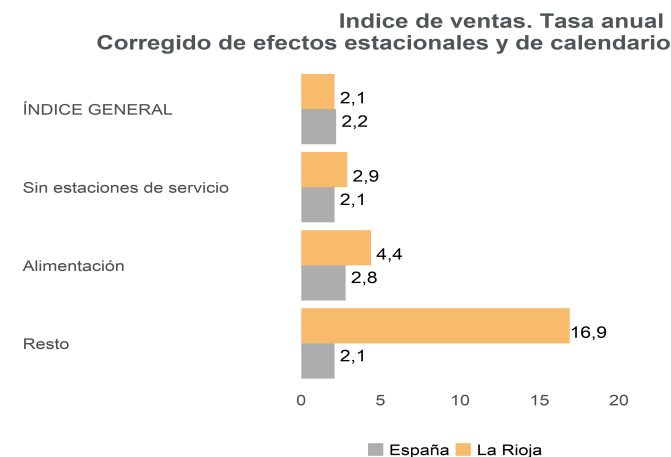
Estadística al día

Índices de Comercio al por Menor (ICM). Base 2021
Enero 2025 . Datos provisionales

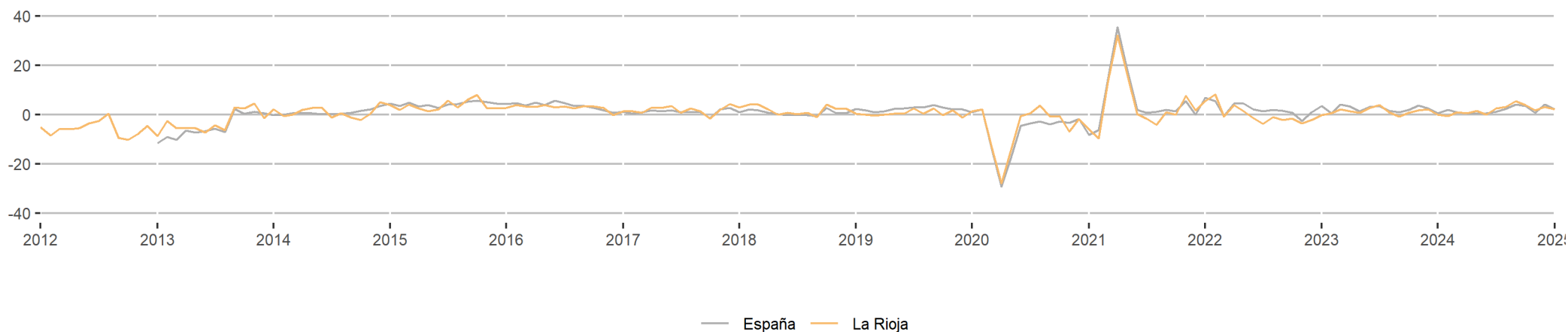
12 de Marzo de 2025

De acuerdo con los Índices de Comercio al por Menor del mes de enero de 2025, en La Rioja las ventas en el comercio minorista a precios constantes (es decir, suprimiendo el efecto precios) eliminando los efectos estacionales y de calendario, experimentan una variación mensual de un -1,1 %. A nivel nacional este mismo indicador evolucionó al -1,4 %. Por otro lado, la tasa anual del Índice General del Comercio Minorista a precios constantes se sitúa en el 2,1 % en la serie corregida de efectos estacionales y de calendario, y en el 2,8 % en la serie original. En España, estos valores son del 2,2 % y 2,2 % respectivamente.

| | La Rioja | | | | España | | | |
|----------------------------|----------|-----------------|---------------|-----------------------------|--------|-----------------|---------------|-----------------------------|
| | Índice | Var.(%) Mensual | Var.(%) Anual | Var.(%) en lo que va de año | Índice | Var.(%) Mensual | Var.(%) Anual | Var.(%) en lo que va de año |
| ÍNDICE GENERAL | 103,8 | -1,1 | 2,1 | 2,1 | 107,4 | -1,4 | 2,2 | 2,2 |
| Sin estaciones de servicio | 102,9 | -1,0 | 2,9 | 2,9 | 107,0 | -1,4 | 2,1 | 2,1 |
| -Alimentación | 98,3 | 0,3 | 4,4 | 4,4 | 102,1 | -0,1 | 2,8 | 2,8 |
| -Resto | 110,4 | -1,6 | 16,9 | 16,9 | 115,5 | -2,0 | 2,1 | 2,1 |



Índice General. Tasa anual
Corregido de efectos estacionales y de calendario

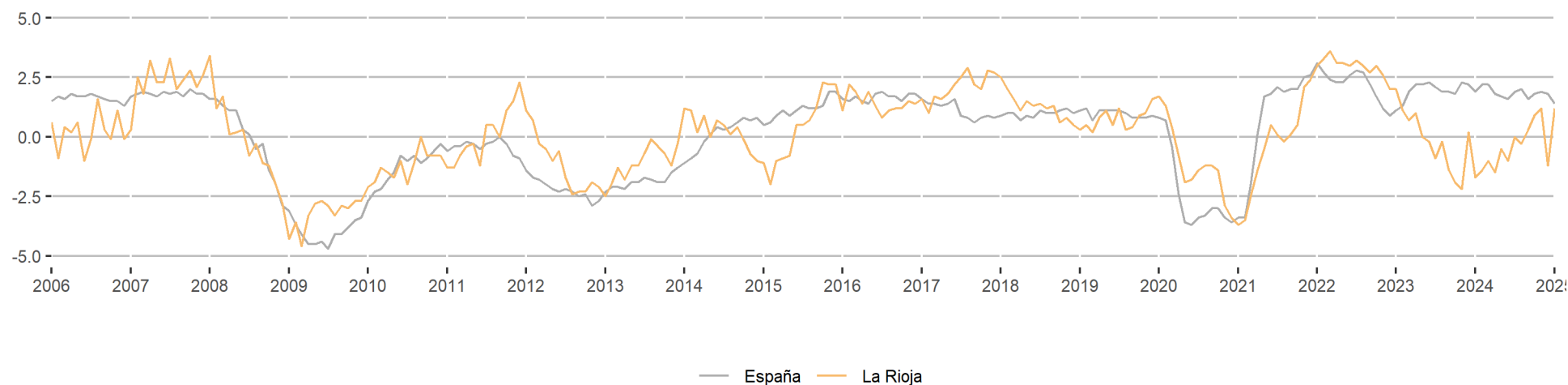


Por su parte, el Índice General de Ocupación en el sector del comercio minorista riojano (que muestra la evolución del empleo, tanto asalariado como no asalariado) en el mes de enero presenta una tasa interanual del 1,2 %. A nivel nacional se alcanza un valor del 1,4 %. Si no se incluyen las estaciones de servicio, la ocupación en el comercio minorista refleja una variación interanual del 1,3 % en La Rioja y del 1,4 % en España.

Índices de ocupación del comercio minorista.

| | La Rioja | | | | España | | | |
|----------------------------|----------|------------------|----------------|------------------------------|--------|------------------|----------------|------------------------------|
| | Índice | Var.(%) Mensual | Var.(%) Anual | Var.(%) en lo que va de año | Índice | Var.(%) Mensual | Var.(%) Anual | Var.(%) en lo que va de año |
| ÍNDICE GENERAL | 102,8 | -1,2 | 1,2 | 1,2 | 105,6 | -1,7 | 1,4 | 1,4 |
| Sin estaciones de servicio | 102,9 | -1,2 | 1,3 | 1,3 | 105,6 | -1,7 | 1,4 | 1,4 |

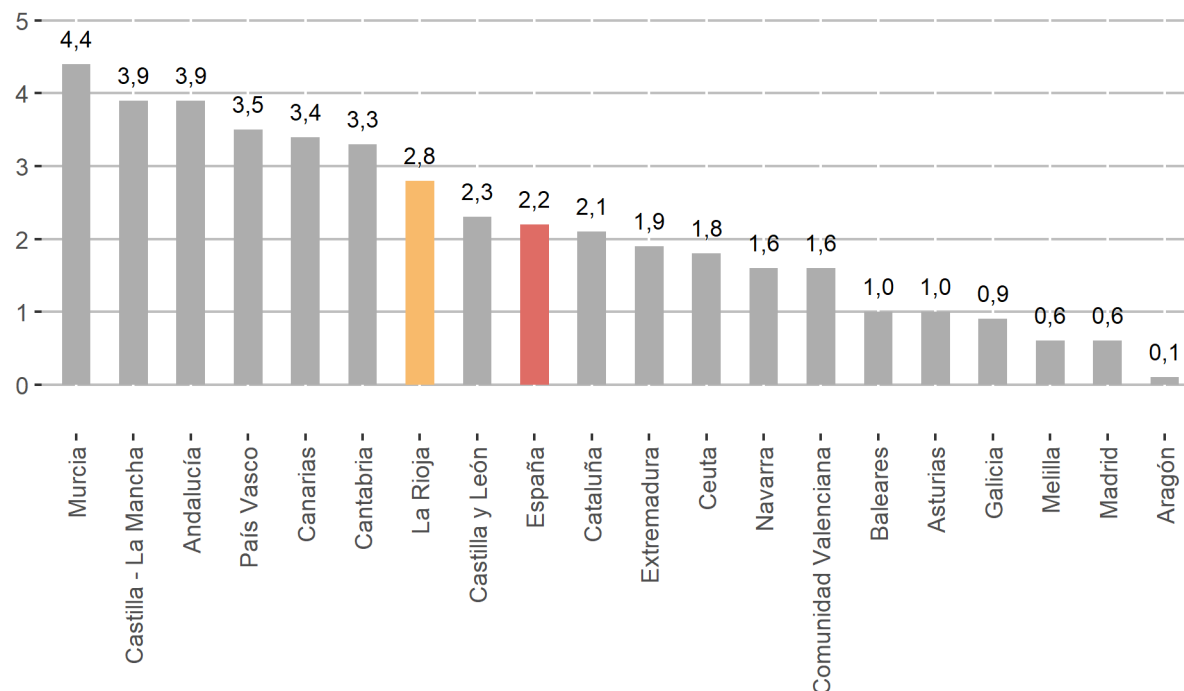
Índice general de ocupación. Tasa anual



Índice general del comercio minorista (precios constantes).

| | Índice | Var.(%) Mensual | Var.(%) Anual | Var.(%) en lo que va de año |
|----------------------|--------|-----------------|---------------|-----------------------------|
| España | 106,9 | -15,0 | 2,2 | 2,2 |
| Andalucía | 107,5 | -14,3 | 3,9 | 3,9 |
| Aragón | 101,2 | -16,6 | 0,1 | 0,1 |
| Asturias | 105,1 | -12,9 | 1,0 | 1,0 |
| Baleares | 94,8 | -13,5 | 1,0 | 1,0 |
| Canarias | 130,6 | -14,0 | 3,4 | 3,4 |
| Cantabria | 107,2 | -14,2 | 3,3 | 3,3 |
| Castilla y León | 101,6 | -12,6 | 2,3 | 2,3 |
| Castilla - La Mancha | 104,2 | -11,7 | 3,9 | 3,9 |
| Cataluña | 103,8 | -18,9 | 2,1 | 2,1 |
| Comunidad Valenciana | 104,8 | -15,7 | 1,6 | 1,6 |
| Extremadura | 102,6 | -11,7 | 1,9 | 1,9 |
| Galicia | 100,7 | -17,2 | 0,9 | 0,9 |
| Madrid | 113,6 | -13,6 | 0,6 | 0,6 |
| Murcia | 103,3 | -14,8 | 4,4 | 4,4 |
| Navarra | 101,8 | -13,4 | 1,6 | 1,6 |
| País Vasco | 106,6 | -13,3 | 3,5 | 3,5 |
| La Rioja | 104,2 | -15,2 | 2,8 | 2,8 |
| Ceuta | 111,9 | -6,9 | 1,8 | 1,8 |
| Melilla | 106,9 | -7,9 | 0,6 | 0,6 |

Índice General. Tasa anual Serie original



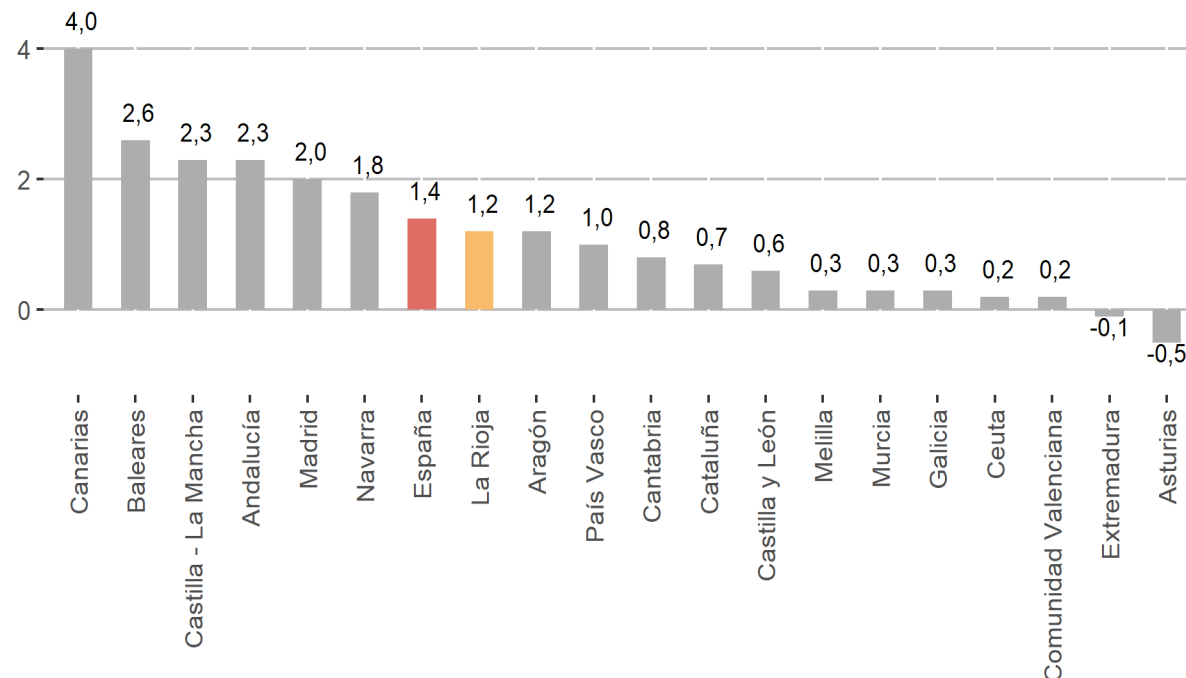
Respecto al mismo mes del año anterior, sin tener en cuenta Ceuta y Melilla, las comunidades con las tasas interanuales más altas en el índice de ventas (a precios constantes) del comercio minorista durante el mes de enero de 2025 son: Murcia (4,4 %), Castilla - La Mancha (3,9 %) y Andalucía (3,9 %).

En el extremo opuesto, se sitúan: Aragón (0,1 %), Madrid (0,6 %) y Galicia (0,9 %).

Índice de ocupación del comercio minorista.

| | Índice | Var.(%) Mensual | Var.(%) Anual | Var.(%) en lo que va de año |
|----------------------|--------|-----------------|---------------|-----------------------------|
| España | 105,6 | -1,7 | 1,4 | 1,4 |
| Andalucía | 108,2 | -1,4 | 2,3 | 2,3 |
| Aragón | 102,1 | -2,7 | 1,2 | 1,2 |
| Asturias | 97,7 | -1,7 | -0,5 | -0,5 |
| Baleares | 107,4 | -1,6 | 2,6 | 2,6 |
| Canarias | 113,7 | -1,6 | 4,0 | 4,0 |
| Cantabria | 101,8 | -2,1 | 0,8 | 0,8 |
| Castilla y León | 102,4 | -2,0 | 0,6 | 0,6 |
| Castilla - La Mancha | 107,0 | -1,5 | 2,3 | 2,3 |
| Cataluña | 102,3 | -1,6 | 0,7 | 0,7 |
| Comunidad Valenciana | 104,4 | -2,2 | 0,2 | 0,2 |
| Extremadura | 103,4 | -1,3 | -0,1 | -0,1 |
| Galicia | 103,6 | -1,4 | 0,3 | 0,3 |
| Madrid | 109,8 | -1,8 | 2,0 | 2,0 |
| Murcia | 99,9 | -1,6 | 0,3 | 0,3 |
| Navarra | 103,5 | -2,2 | 1,8 | 1,8 |
| País Vasco | 104,0 | -1,3 | 1,0 | 1,0 |
| La Rioja | 102,8 | -1,2 | 1,2 | 1,2 |
| Ceuta | 99,7 | -0,7 | 0,2 | 0,2 |
| Melilla | 101,5 | -0,3 | 0,3 | 0,3 |

Índice general de ocupación. Tasa Anual



Respecto al índice de ocupación, en el ámbito regional, las comunidades con las tasas interanuales más altas en enero de 2025 son: Canarias (4 %), Baleares (2,6 %) y Castilla - La Mancha (2,3 %).

Las variaciones más bajas en el índice de ocupación para la totalidad del sector se registran en: Asturias (-0,5%), Extremadura (-0,1 %) y Comunidad Valenciana (0,2 %).

La información contenida en este documento tiene carácter provisional por lo que podría ser actualizada por parte del organismo responsable. Se puede acceder a la última información disponible de los Índices del Comercio al por Menor en La Rioja en la siguiente dirección del Instituto de Estadística de La Rioja:

www.larioja.org/icm

Fuente:



Consulta y descarga los principales indicadores económicos coyunturales disponibles en nuestra página web:

www.larioja.org/indicadores-coyunturales

www.larioja.org/estadistica

 @riojastat