



Estadística al día

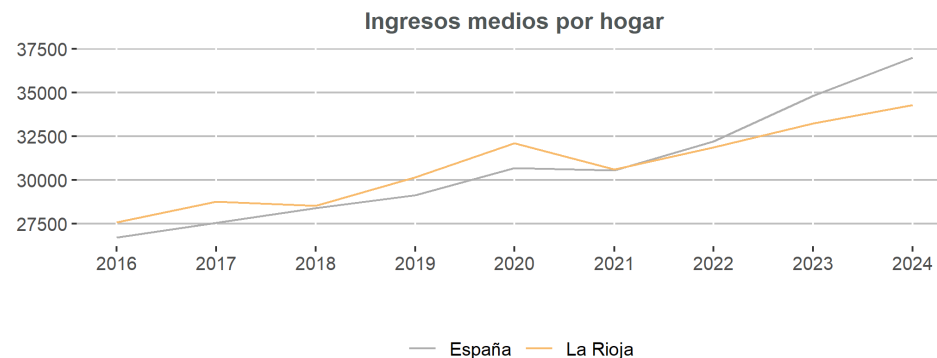
Encuesta de Condiciones de Vida.
Año 2024.

13 de Febrero de 2025

El ingreso medio anual de los hogares riojanos en 2024 alcanzó los 34.295 euros (sin alquiler imputado) según la Encuesta de Condiciones de Vida realizada por el INE en 2024. Para el conjunto del país los ingresos medios fueron 36.996 euros.

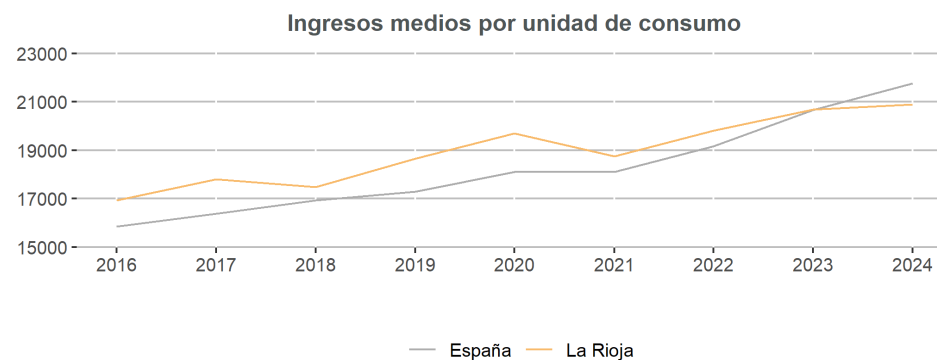
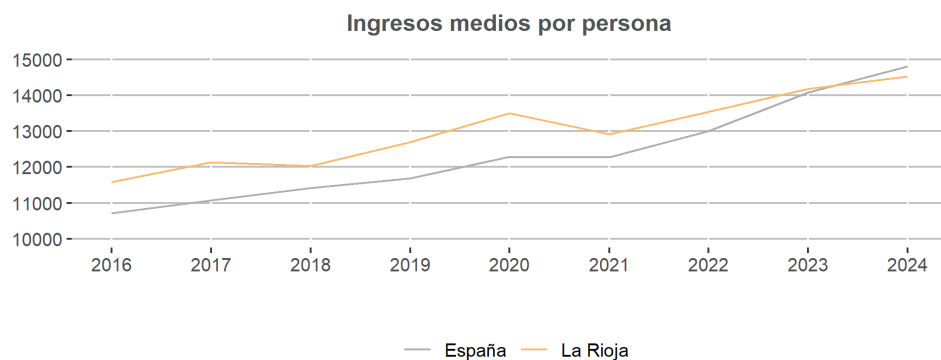
Ingresos anuales

	La Rioja		España	
	Euros	Var. Anual %	Euros	Var. Anual %
Ingresos medios por hogar	34.295	3,2	36.996	6,2
Ingresos medios por persona	14.529	2,4	14.807	5,2
Ingresos medios por unidad de consumo	20.901	1,0	21.759	5,2



Por su parte, el ingreso por persona en La Rioja referido a 2024 asciende a los 14.529 euros, la media de España se sitúa en 14.807 euros. En cuanto a la renta media por unidad de consumo, su valor en La Rioja es de 20.901 euros, mientras que para España la cifra es de 21.759 euros.

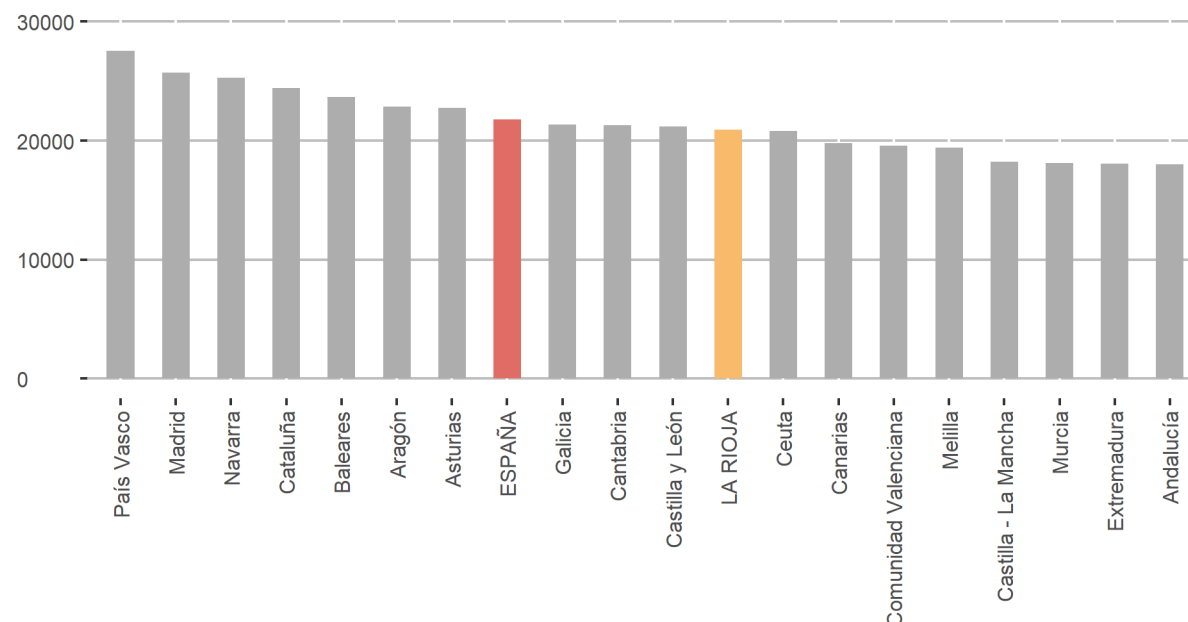
De acuerdo con la citada encuesta, el cálculo de los ingresos por unidad de consumo del hogar, se realiza dividiendo los ingresos totales del mismo entre el número de unidades de consumo. Éstas se obtienen con una escala que concede un peso de 1 al primer adulto del hogar, un peso de 0,5 a los demás adultos y un peso de 0,3 a los menores de 14 años.



Ingresos medios anuales netos

	Ingresos medios (euros)		
	por hogar	por persona	por UC
ESPAÑA	36.996	14.807	21.759
Andalucía	31.015	12.191	17.990
Aragón	37.563	15.747	22.875
Asturias	35.784	16.201	22.774
Baleares	42.232	15.926	23.689
Canarias	34.819	13.372	19.797
Cantabria	35.149	14.708	21.320
Castilla y León	33.615	14.940	21.166
Castilla - La Mancha	31.001	12.357	18.219
Cataluña	41.959	16.546	24.412
Comunidad Valenciana	33.031	13.374	19.574
Extremadura	29.341	12.421	18.050
Galicia	34.892	14.558	21.360
Madrid	44.889	17.275	25.712
Murcia	32.764	11.967	18.111
Navarra	43.524	17.253	25.285
País Vasco	44.698	19.078	27.537
LA RIOJA	34.295	14.529	20.901
Ceuta	42.801	13.403	20.803
Melilla	39.855	12.745	19.431

Ingresos anuales medios por unidad de consumo. Año 2024



En el contexto nacional, las regiones con mayores ingresos por hogar durante 2024 fueron Madrid (44.889 euros), País Vasco (44.698 euros) y Navarra (43.524 euros), mientras que las menores rentas por hogar se registraron en Extremadura (29.341 euros), Castilla - La Mancha (31.001 euros) y Andalucía (31.015 euros).

Los ingresos medios por persona más aventajados a lo largo de 2024 corresponden a País Vasco (19.078 euros), Madrid (17.275 euros) y Navarra (17.253 euros).

En el lado opuesto, los menores ingresos por persona se encuentran en Murcia (11.967 euros), Andalucía (12.191 euros) y Castilla - La Mancha (12.357 euros).

En relación a los ingresos por unidad de consumo, calculados sin la inclusión de la valoración de la vivienda con el alquiler imputado, las mayores rentas son para País Vasco (27.537 euros), Madrid (25.712 euros) y Navarra (25.285 euros).

Las regiones que obtienen menores ingresos por unidad de consumo en 2024 son: Andalucía (17.990 euros), Extremadura (18.050 euros) y Murcia (18.111 euros).

Población en riesgo de pobreza o exclusión social AROPE

El indicador AROPE de riesgo de pobreza o exclusión social es un indicador agregado que combina tres conceptos: el riesgo de pobreza, la carencia material y la baja intensidad en el empleo, y recoge por tanto a las personas que están en cualquiera de las tres situaciones o en varias de ellas.

En la Rioja en 2024 hay un 22,6 % de personas en riesgo de pobreza o exclusión social, -3,2 puntos porcentuales en comparación con la media española (25,8 %).

Principales indicadores	La Rioja			España		
	2024	2023	2022	2024	2023	2022
Riesgo de pobreza y exclusión (AROPE)	22,6	21,8	20,9	25,8	26,5	26,0
Riesgo de pobreza	19,4	16,9	16,6	19,7	20,2	20,4
Carencia material severa	3,7	6,7	3,9	8,3	9,0	7,7
Baja intensidad laboral (*)	5,2	4,8	6,1	8,0	8,4	8,7

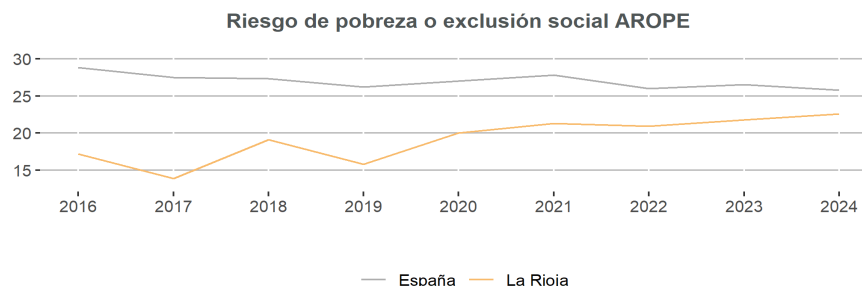
(*) Población de 0 a 64 años

los datos de renta hacen referencia al año anterior

El 19,4 % de la población residente en La Rioja en el año 2024 estaba por debajo del umbral de la pobreza relativa, medido éste sin considerar la posesión de la vivienda. A nivel nacional la tasa se sitúa en el 19,7 %.

Por su parte, la carencia material severa (no poder acceder al menos a 7 ítems de una lista de 13) afecta en 2024 a un 3,7 % de los hogares riojanos, mientras que en el conjunto del Estado se sitúa en el 8,3 %.

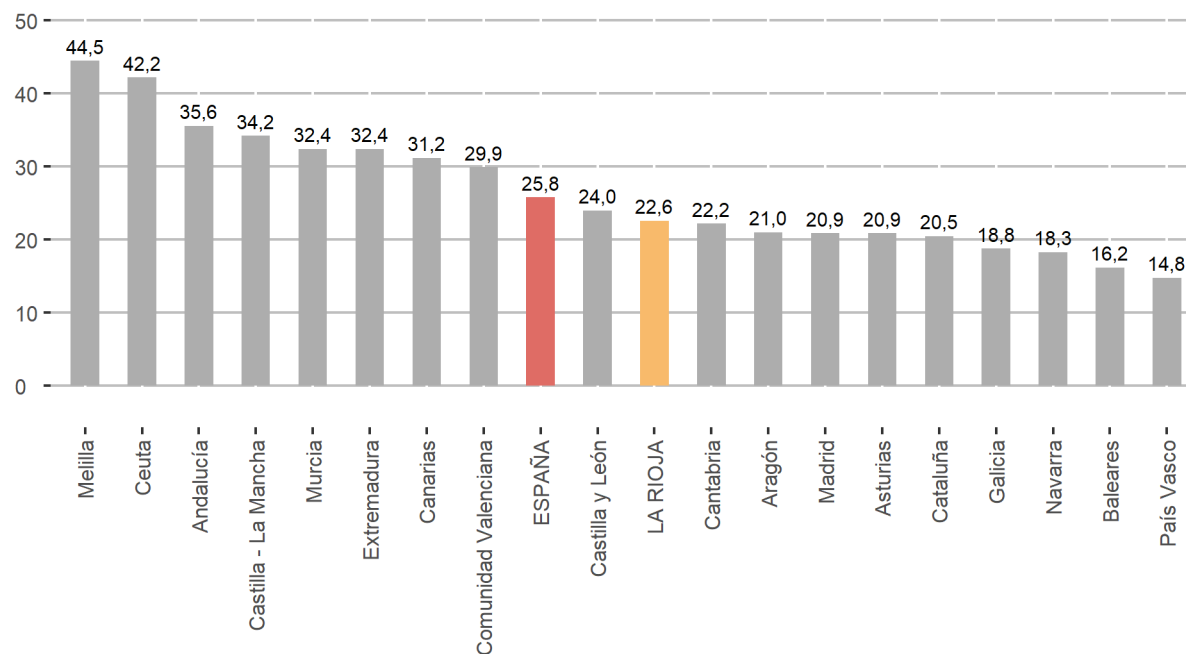
En cuanto a los hogares sin empleo o con baja intensidad laboral (personas en edad laboral que han trabajado menos del 20 % de su potencial el año anterior), este problema afecta a un 5,2 % de los hogares de La Rioja durante el año anterior al de la entrevista (periodo de referencia de los ingresos); a nivel de España el dato fue del 8 %.



Tasa de riesgo de pobreza o exclusión social AROPE

	2024	2023	Diferencia
ESPAÑA	25,8	26,5	-0,7
Andalucía	35,6	37,5	-1,9
Aragón	21,0	20,4	0,6
Asturias	20,9	25,0	-4,1
Baleares	16,2	20,6	-4,4
Canarias	31,2	33,8	-2,6
Cantabria	22,2	22,0	0,2
Castilla y León	24,0	22,4	1,6
Castilla - La Mancha	34,2	31,7	2,5
Cataluña	20,5	21,2	-0,7
Comunidad Valenciana	29,9	29,6	0,3
Extremadura	32,4	32,8	-0,4
Galicia	18,8	25,5	-6,7
Madrid	20,9	19,4	1,5
Murcia	32,4	30,5	1,9
Navarra	18,3	17,2	1,1
País Vasco	14,8	15,5	-0,7
LA RIOJA	22,6	21,8	0,8
Ceuta	42,2	41,8	0,4
Melilla	44,5	36,7	7,8

Riesgo de pobreza o exclusión social AROPE. Año 2024



Las comunidades con una menor proporción de población por debajo del umbral de la pobreza o en exclusión social, según la ECV de 2024, son: País Vasco (14,8 %), Baleares (16,2 %) y Navarra (18,3 %).

En el extremo opuesto, las regiones que registran las mayores tasas de riesgo de pobreza o exclusión social son: Melilla (44,5 %), Ceuta (42,2 %) y Andalucía (35,6 %).

Los mayores incrementos para esta tasa se han producido en Melilla (7,8 p.p.), Castilla - La Mancha (2,5 p.p.) y Murcia (1,9 p.p.), mientras que los mayores descensos han sido para Galicia (-6,7 p.p.), Baleares (-4,4 p.p.) y Asturias (-4,1 p.p.).

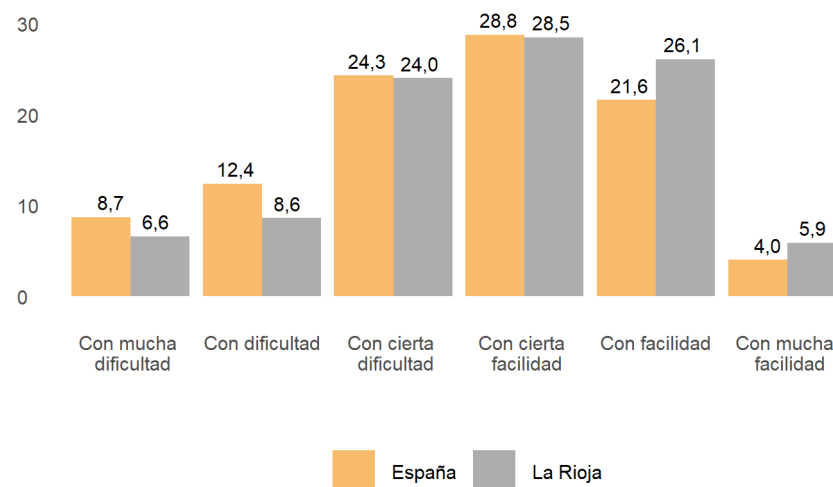
Dificultades económicas de los hogares

En relación a la dificultad que soportan los hogares para llegar a fin de mes en 2024 en La Rioja, el 6,6 % de los hogares presenta mucha dificultad mientras que a nivel nacional es el 8,7 %. Adicionalmente un 8,6 % de los hogares riojanos padecen dificultad frente a un 12,4 % de los hogares españoles.

	La Rioja			España		
	2024	2023	2022	2024	2023	2022
Con mucha dificultad	6,6	5,1	3,9	8,7	8,9	8,7
Con dificultad	8,6	10,9	10,4	12,4	12,7	13,0
Con cierta dificultad	24,0	23,9	22,4	24,3	24,8	24,8
Con cierta facilidad	28,5	27,7	30,0	28,8	28,7	28,9
Con facilidad	26,1	24,5	27,2	21,6	20,9	20,8
Con mucha facilidad	5,9	7,5	5,9	4,0	3,6	3,5

Por otro lado, el 32 % de los hogares riojanos llega a fin de mes sin ningún tipo de inconveniente mientras que a nivel nacional este porcentaje es del 25,6 %.

Hogares con dificultades para llegar a fin de mes



Dificultades económicas de los hogares

	No pueden permitirse ir de vacaciones fuera de casa al menos una semana	No tienen capacidad para afrontar gastos imprevistos	Retraso en los pagos relacionados con la vivienda principal	Mucha dificultad para llegar a fin de mes
ESPAÑA	32,4	34,9	10,3	8,7
Andalucía	44,0	44,0	12,0	10,7
Aragón	24,4	27,2	8,5	8,1
Asturias	29,3	28,3	6,1	6,1
Baleares	26,0	29,7	10,0	6,7
Canarias	42,4	48,1	15,3	12,7
Cantabria	31,8	28,0	8,0	7,8
Castilla y León	27,4	27,0	6,4	7,5
Castilla - La Mancha	34,6	38,2	8,9	10,9
Cataluña	29,3	33,5	12,3	8,7
Comunidad Valenciana	36,6	38,4	12,4	8,3
Extremadura	37,5	39,4	8,2	7,6
Galicia	36,6	28,2	6,3	6,6
Madrid	21,5	30,9	9,4	8,2
Murcia	40,1	42,6	11,8	10,3
Navarra	22,5	22,9	7,2	5,5
País Vasco	18,3	22,5	5,2	5,5
LA RIOJA	26,6	25,4	7,9	6,6
Ceuta	30,4	48,3	23,5	15,8
Melilla	26,1	35,9	18,3	10,1

Las comunidades con mayor porcentaje de hogares con mucha dificultad para llegar a fin de mes en 2024 son: Ceuta (15,8 %), Canarias (12,7 %) y Castilla - La Mancha (10,9 %). En el extremo opuesto, con tasas de dificultad más baja se sitúan Navarra (5,5 %), País Vasco (5,5 %) y Asturias (6,1 %).

En La Rioja en 2024 un 26,6 % de los hogares no puede permitirse ir de vacaciones fuera de casa al menos una semana; un 25,4 % de los hogares no tiene capacidad para afrontar gastos imprevistos y un 7,9 % de hogares retrasa pagos relacionados con la vivienda principal. A nivel nacional estas tasas son respectivamente 32,4 %, 34,9 % y 10,3 %.

Vivienda

Según los datos para 2024, el 78,4 % de los hogares riojanos tiene la vivienda en propiedad, una diferencia en porcentaje de 4,8 puntos respecto a la media nacional (73,6 %); un 12,8 % vive en alquiler a precio de mercado (17 % en España), mientras que un 1,3 % vive en alquiler a un precio inferior al de mercado (3,4 % en el conjunto del Estado). Por último, un 7,5 % tiene su vivienda en cesión gratuita (6,1 % media nacional).

Metodología

La Encuesta de Condiciones de Vida (ECV) es una operación estadística anual dirigida a hogares que se realiza en todos los países de la Unión Europea. Se trata de una estadística armonizada que está respaldada por el Reglamento (CE) N° 1177/2003 del Parlamento Europeo y del Consejo de 16 de junio de 2003 relativo a las estadísticas comunitarias sobre la renta y las condiciones de vida.

La ECV se realizó por primera vez en 2004. Se realiza durante la primavera de cada año, normalmente entre marzo y junio. Su objetivo principal es proporcionar información sobre la renta, el nivel y composición de la pobreza y la exclusión social en España y permitir la realización de comparaciones con otros países de la Unión Europea. Para ello se recogen los ingresos del año natural anterior a la entrevista. Además, se recogen otras muchas preguntas sobre condiciones de vida que se refieren al momento de la entrevista. Por ello las variables sobre ingresos de la encuesta de año t se refieren al año $t-1$ mientras que las demás preguntas se refieren a año t .

Entre sus utilidades, la encuesta destaca por constituir un elemento de referencia fundamental para el seguimiento del Plan Nacional de Acción para la Inclusión Social.

La ECV también proporciona información longitudinal ya que es una encuesta panel en la que las personas entrevistadas colaboran cuatro años seguidos. De esta forma se puede conocer la evolución de las variables investigadas a lo largo del tiempo.

Concretamente la ECV está diseñada para obtener información sobre:

1. Ingresos de los hogares privados y en general sobre su situación económica (la información sobre ingresos está referida al año anterior al de la encuesta).
2. Pobreza, carencias, protección social e igualdad de trato.
3. Empleo y actividad.
4. Jubilaciones, pensiones y situación socioeconómica de las personas mayores.
5. Vivienda y costes asociados a la misma.
6. Desarrollo regional.
7. Nivel de formación, salud y efectos de ambos sobre la condición socioeconómica.

Se puede acceder a la última información disponible de la Encuesta de Condiciones de Vida en la siguiente dirección del Instituto de Estadística de La Rioja:

www.larioja.org/ECV

Fuente:



Consulta y descarga los principales datos estructurales disponibles en nuestra página web:

www.larioja.org/estructurales

www.larioja.org/estadistica

 @riojastat