



Estadística al día

Coyuntura turística hotelera (CTH).
Diciembre 2024. Datos provisionales

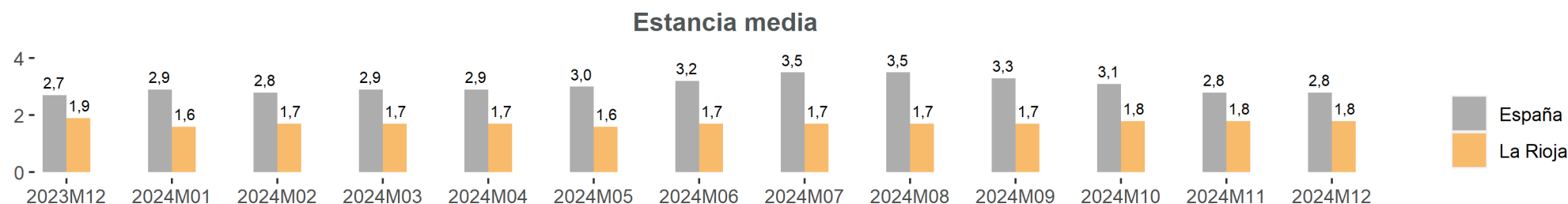
24 de Enero de 2025

Los resultados correspondientes al mes de diciembre, difundidos por el INE en la Encuesta de Ocupación en Establecimientos Hoteleros, estiman 34.518 viajeros en La Rioja, lo que supone una variación interanual del 5,3 %. En el caso de los viajeros residentes en España, los datos reflejan un 5,1 % respecto al mismo mes de 2023, mientras que entre los residentes en el extranjero esta diferencia fue del 7,2 %.

Viajeros y pernoctaciones										
	La Rioja					España				
	Mes actual	Var. (%) Mensual	Var. (%) Anual	Acumulado año actual	Var. (%) acumulada	Mes actual	Var. (%) Mensual	Var. (%) Anual	Acumulado año actual	Var. (%) acumulada
Viajeros	34.518	-19,7	5,3	599.032	6,9	6.553.489	-8,6	-0,5	116.291.094	3,8
Residentes en España	30.992	-16,2	5,1	459.070	4,6	3.649.144	-3,1	-2,3	54.306.422	-0,7
Resid. en el extranjero	3.526	-41,5	7,2	139.962	15,1	2.904.344	-14,7	1,9	61.984.673	8,2
Pernoctaciones	61.388	-21,5	-3,5	1.027.291	3,9	18.033.188	-10,1	0,7	363.648.227	4,9
Residentes en España	53.790	-18,6	-6,6	793.816	1,6	7.212.015	-5,6	-2,1	121.944.627	0,2
Resid. en el extranjero	7.598	-37,1	26,3	233.474	12,7	10.821.173	-12,8	2,6	241.703.599	7,5

En cuanto a las pernoctaciones, en diciembre sumaron un total de 61.388, es decir, un -3,5 % en relación a las contabilizadas en el mismo mes de 2023. En España experimentaron una variación del 0,7 %. En La Rioja, las pernoctaciones de residentes españoles registraron una tasa del -6,6 % anual al tiempo que las de extranjeros lo hicieron un 26,3 %.

Por lo que se refiere a la estancia media, los turistas permanecieron en nuestra comunidad una media de 1,8 días por viajero. En el conjunto nacional la estancia media ascendió a 2,8 pernoctaciones por viajero



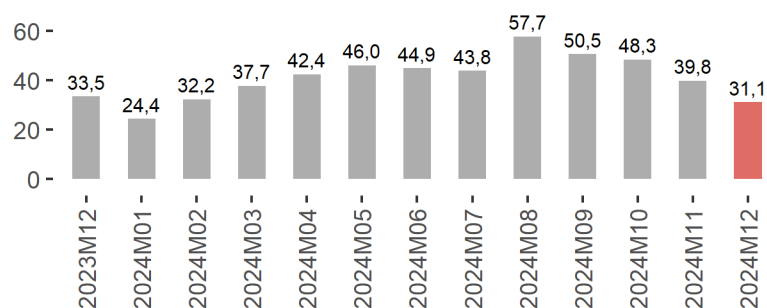
Así mismo, se estima que en diciembre permanecieron abiertos 144 establecimientos hoteleros (129 en el mismo mes de 2023). Desde la perspectiva laboral, estos establecimientos emplearon a 832 personas, frente a las 790 del año anterior.

Establecimientos, plazas, grados de ocupación y personal empleado

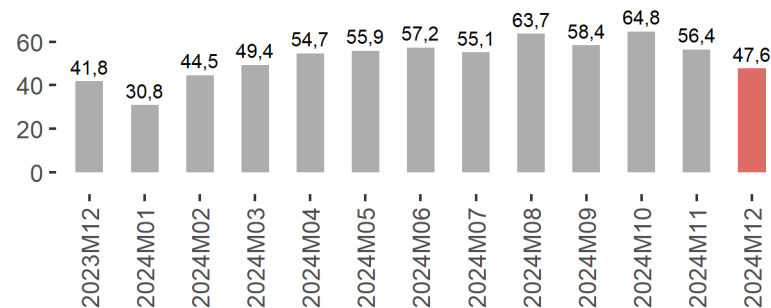
	La Rioja			España		
	Mes Actual	Diferencia		Mes Actual	Diferencia	
		Mensual	Anual		Mensual	Anual
Número de establecimientos abiertos estimados	144,0	-2,0	15,0	12.155,0	-876,0	30,0
Número de habitaciones estimadas	3.199,0	-90,0	102,0	559.842,0	-31.590,0	10.764,0
Número de plazas estimadas	6.330,0	-186,0	244,0	1.174.071,0	-62.566,0	24.527,0
Grado de ocupación por plazas	31,1	-8,7	-2,3	49,0	-4,6	-0,6
Grado de ocupación por plazas en fin de semana	47,6	-8,7	5,9	57,6	-3,1	1,9
Grado de ocupación por habitaciones	36,9	-12,5	-1,2	56,4	-9,1	-0,3
Personal empleado	832,0	-19,0	42,0	181.376,0	-8.196,0	11.614,0

En cuanto al grado de ocupación, el pasado mes de diciembre se cubrieron en La Rioja el 31,1 % de las plazas ofertadas, alcanzando el 47,6 % de ocupación por plaza en fin de semana.

Grado de ocupación por plazas

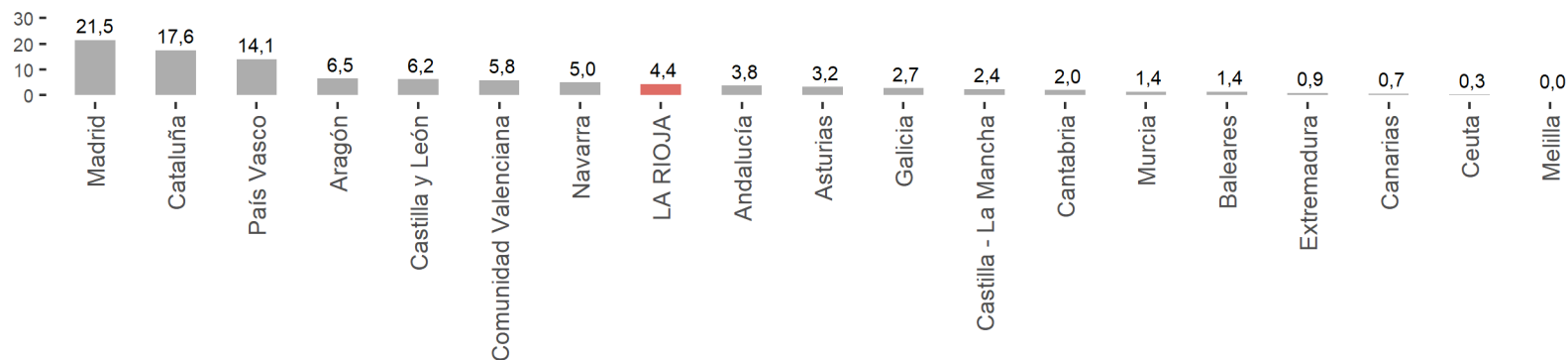


Grado de ocupación por plazas en fin de semana



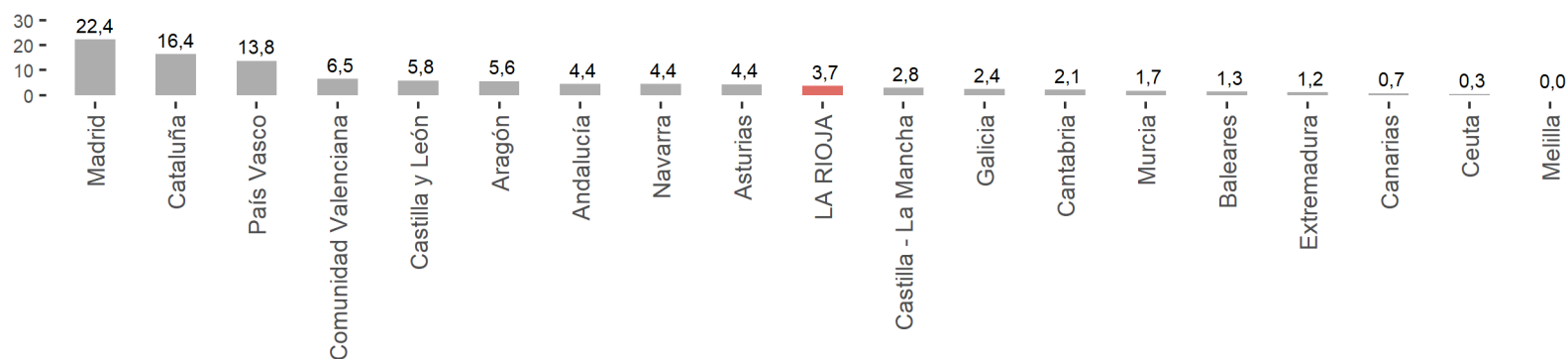
Durante el mes de diciembre, los viajeros residentes en España con destino La Rioja procedían principalmente de las comunidades de Madrid (21,5 %), Cataluña (17,6 %) y País Vasco (14,1 %).

Distribución porcentual de los viajeros en La Rioja según CCAA de procedencia



En los porcentajes de distribución de las pernoctaciones despunta en primer lugar Madrid (22,4 %), seguida de Cataluña (16,4 %), País Vasco (13,8 %) y Comunidad Valenciana (6,5 %). Cabe destacar que del total de viajeros que visitaron La Rioja en el mes de diciembre, el 4,4 % residía en esta comunidad (3,7 % de las pernoctaciones).

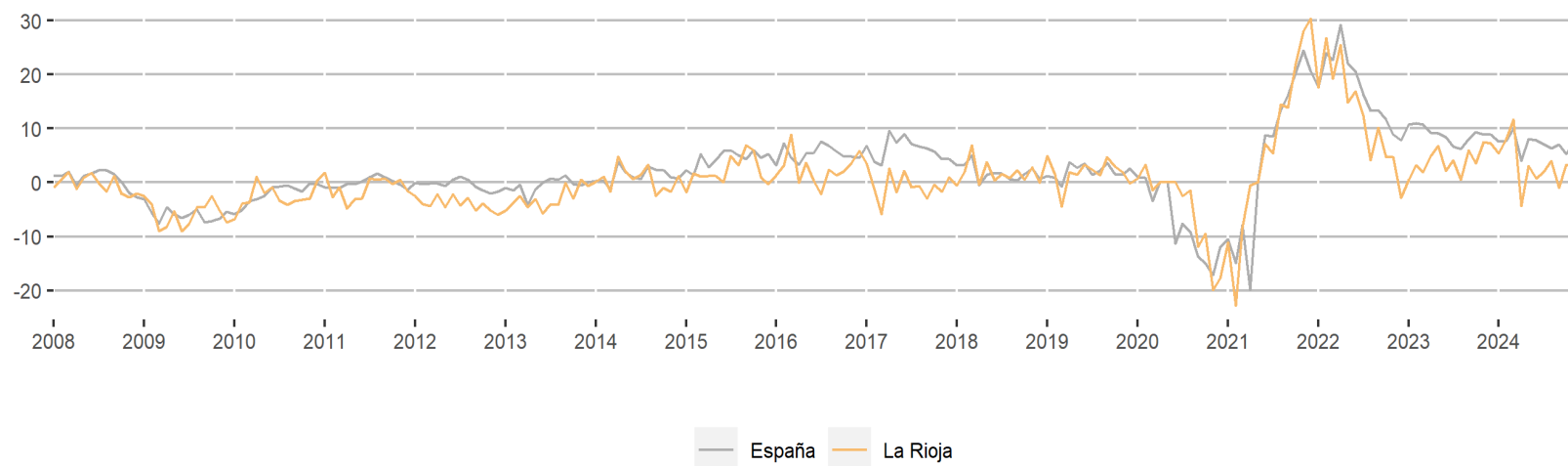
Distribución porcentual de las pernoctaciones en La Rioja según CCAA de procedencia



	Índice de Precios Hoteleros			
	Año actual		Año anterior	
	Índice Mensual	Var. (%) Anual	Índice Mensual	Var. (%) Anual
La Rioja	104,4	1,6	102,8	7,2
España	144,8	5,7	137,1	8,9

La tasa anual del Índice de Precios Hoteleros se situó en el 1,6 % en diciembre, frente al 7,2 % registrado un año atrás. A nivel nacional se produjo una variación anual del 5,7 % (8,9 % en diciembre de 2023).

Tasa de variación anual del Índice de Precios Hoteleros



La facturación media por cada habitación ocupada (ADR) de los hoteles riojanos en diciembre fue de 75,8 euros, lo que significa un 1,2 % en relación al mismo mes de 2023.

Por su parte, el ingreso por habitación disponible (RevPAR), que está condicionado por la ocupación registrada en los establecimientos hoteleros, alcanzó los 28,1 euros, con un -2,8 % en relación a diciembre del año anterior.

ADR y RevPAR de comunidades y ciudades autónomas				
Mes	ADR	Var. (%)	RevPAR	Var. (%)
Actual	(en euros)	Anual	(en euros)	(Anual)
ESPAÑA	117,4	8,0	66,4	8,1
Andalucía	101,9	5,0	48,8	2,0
Aragón	75,8	5,3	31,9	5,5
Asturias	66,1	2,2	24,5	5,2
Baleares	126,3	9,1	66,7	15,8
Canarias	156,4	11,3	130,5	12,1
Cantabria	80,6	8,5	26,9	1,5
Castilla y León	68,7	2,0	28,2	5,4
Castilla - La Mancha	69,0	2,6	23,3	-1,4
Cataluña	114,4	3,5	60,6	3,3
Comunidad Valenciana	83,8	2,4	44,8	2,0
Extremadura	65,3	-2,1	24,8	0,8
Galicia	69,8	-0,4	24,6	0,9
Madrid	132,4	13,7	88,2	14,8
Murcia	65,8	1,8	30,3	1,2
Navarra	73,3	-3,7	30,2	4,9
País Vasco	85,9	-0,0	43,1	-3,0
LA RIOJA	75,8	1,2	28,1	-2,8
Ceuta	73,0	9,3	30,9	2,5
Melilla	80,3	11,2	43,8	2,1

Por comunidades autónomas, las regiones con mayor ADR fueron Canarias y Madrid con 156,4 y 132,4 euros de facturación media, respectivamente.

El mayor ingreso por habitación disponible se obtuvo en las comunidades de Canarias (130,5 euros) y Madrid (88,2 euros).

La información contenida en este documento tiene carácter provisional por lo que podría ser actualizada por parte del organismo responsable. Se puede acceder a la última información disponible de ocupación en establecimientos hoteleros de La Rioja en la siguiente dirección del Instituto de Estadística de La Rioja:

www.larioja.org/eoh

Fuente:



Consulta y descarga los principales indicadores económicos coyunturales disponibles en nuestra página web:

www.larioja.org/indicadores-coyunturales

www.larioja.org/estadistica

 @riojastat