

En el año 2015 la Asamblea General de la ONU aprobó la Agenda 2030 para el Desarrollo Sostenible, un plan de acción en el que se fijaron 17 objetivos, que incluyen desde la eliminación de la pobreza hasta el combate al cambio climático, la educación, la igualdad de la mujer, la defensa del medio ambiente o el diseño de nuestras ciudades. Cada uno de estos objetivos contiene una serie de metas específicas, que particularizan las acciones a desarrollar. El INE y los Organismos de Estadística de las Comunidades Autónomas han incluido en sus planes y programas estadísticos la operación denominada "Indicadores de la Agenda 2030 para el Desarrollo Sostenible", que tiene como fin constituir un marco de indicadores estadísticos, alineados con los establecidos por la ONU, que permita su seguimiento, a diferentes niveles territoriales.

Con dicho objetivo, en la estadística de síntesis Indicadores de la Agenda 2030 para el Desarrollo Sostenible en La Rioja, dentro del Plan de Estadística para La Rioja para el periodo 2021-2024, se proporcionan series de datos estadísticos procedentes de fuentes de información oficiales que permiten medir a nivel autonómico los indicadores definidos por la ONU. El Instituto de Estadística de La Rioja incluye un número importante de indicadores cuya metodología ha sido armonizada con los Órganos Centrales de Estadística de las Comunidades Autónomas, garantizando así la plena comparabilidad directa de estos indicadores a nivel regional.

Mediante el Objetivo 16 los países se comprometen a 1) Reducir significativamente todas las formas de violencia y las correspondientes tasas de mortalidad en todo el mundo; 2) Poner final al maltrato, la explotación, la trata y todas las formas de violencia y tortura contra los niños; 3) Promover el estado de derecho en los planos nacional e internacional y garantizar la igualdad de acceso a la justicia para todos; 4) Reducir las corrientes financieras y de armas ilícitas, y luchar contra todas las formas de delincuencia organizada; 5) Reducir considerablemente la corrupción y el soborno en todas sus formas; 6) Crear a todos los niveles instituciones eficaces y transparentes que rindan cuentas; 7) Garantizar la adopción en todos los niveles de decisiones inclusivas, participativas y representativas que respondan a las necesidades; 8) Ampliar y fortalecer la participación de los países en desarrollo en las instituciones de gobernanza mundial; 9) Proporcionar acceso a una identidad jurídica para todos, en particular mediante el registro de nacimientos; 10) Garantizar el acceso público a la información y proteger las libertades fundamentales; 11) Fortalecer las instituciones

nacionales pertinentes, para crear a todos los niveles, la capacidad de prevenirla violencia y combatir el terrorismo y la delincuencia; y 12) Promover y aplicar leyes y políticas no discriminatorias en favor del desarrollo sostenible.

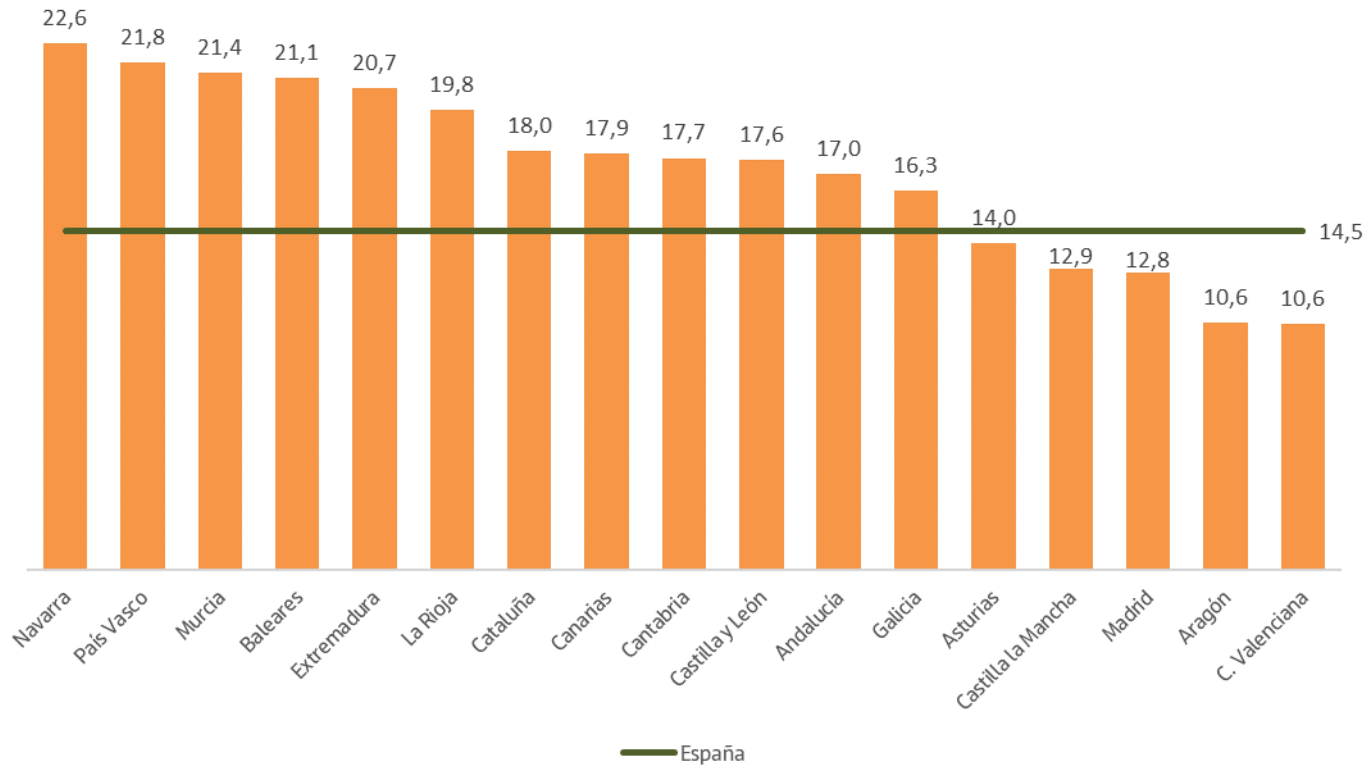
Para el seguimiento del Objetivo 16, el marco mundial contiene 24 indicadores. En la plataforma nacional de indicadores ODS se han publicado 49 subindicadores correspondientes a 16 indicadores mundiales. Además, hay un indicador no aplicable y otro no relevante para España. Por tanto, la tasa de cobertura de los indicadores del ODS 16 es del 75%.

Detenidos sin condena

El Indicador 16.3.2. Proporción de detenidos que no han sido condenados en el conjunto de la población reclusa total mide el porcentaje de población reclusa preventiva (es decir, en espera de juicio) en los establecimientos penitenciarios en La Rioja con respecto a la población reclusa total. La fuente del indicador es la Estadística General de la Población Reclusa, de periodicidad mensual y competencia del Ministerio del Interior, cuyo objetivo es el conocimiento cuantitativo de la población reclusa en España y número de ingresos en el año. Durante 2023, este indicador ha alcanzado el 19,8%, más de seis puntos porcentuales que en 2022 y experimenta un leve progreso a medio plazo (-0,3). En España el indicador se queda en el 14,5.

Por comunidades autónomas, Valencia, Aragón y Madrid fueron las tres comunidades autónomas con menor proporción de reclusos en esta situación penal-procesal, con valores de 10,6%, 10,6% y 12,7%, respectivamente. En contraste, Navarra, País Vasco y Murcia registraron las mayores proporciones, con valores de 22,6%, 21,8% y 21,4%, respectivamente.

Proporción de detenidos sin condena. Año 2023



Gasto público ejecutado en proporción al presupuestado

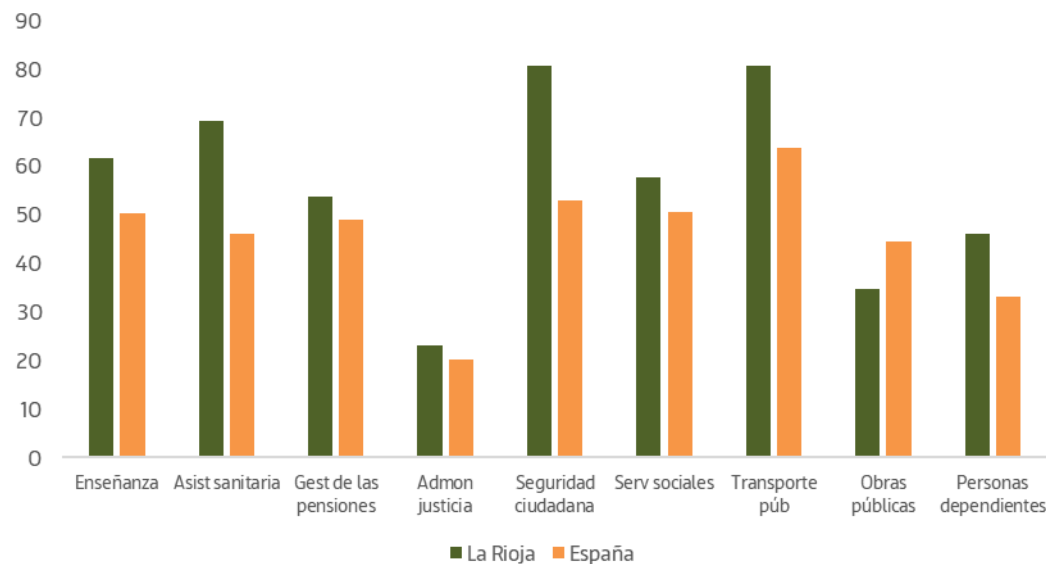
El subindicador 16.6.1. Gasto liquidado en proporción al gasto inicial de los presupuestos de las administraciones públicas autonómicas proporciona información del estado de liquidación del presupuesto de gastos en relación al presupuesto inicial aprobado. El gasto ejecutado en La Rioja representó, en 2022 el 91,40% del presupuestado mientras que en 2015 este valor se situaba en 123,0%.

Por otro lado, el Gasto liquidado en proporción al gasto inicial de los presupuestos de las administraciones públicas locales fue en 2023 del 88,4%, 2,32 puntos porcentuales más que en 2015.

Opinión Pública

El indicador 16.6.2. Proporción de la población que se siente satisfecha con su última experiencia de los servicios públicos proporciona información sobre la satisfacción de los ciudadanos respecto a diferentes servicios públicos, los datos provienen de la encuesta Opinión pública y política fiscal que elabora anualmente el Centro de Investigaciones Sociológicas (CIS). En La Rioja, en el primer semestre de 2024, el 56,4% de los ciudadanos se sentía muy o bastantes satisfechos con los servicios públicos. Entre ellos, vamos a destacar el 80,8% que declaran sentirse muy o bastante satisfecho con el transporte público, un 80,8% que lo está con la Seguridad y un 69,2% con la asistencia sanitaria.

Proporción de la población satisfecha con el funcionamiento de los servicios públicos



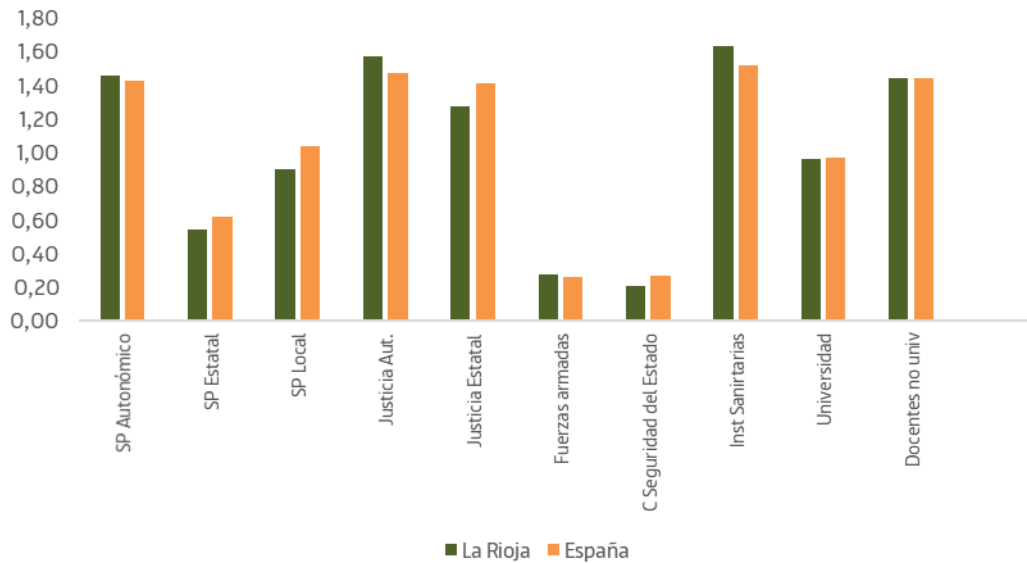
Evolución de la población satisfecha con los Servicios Públicos



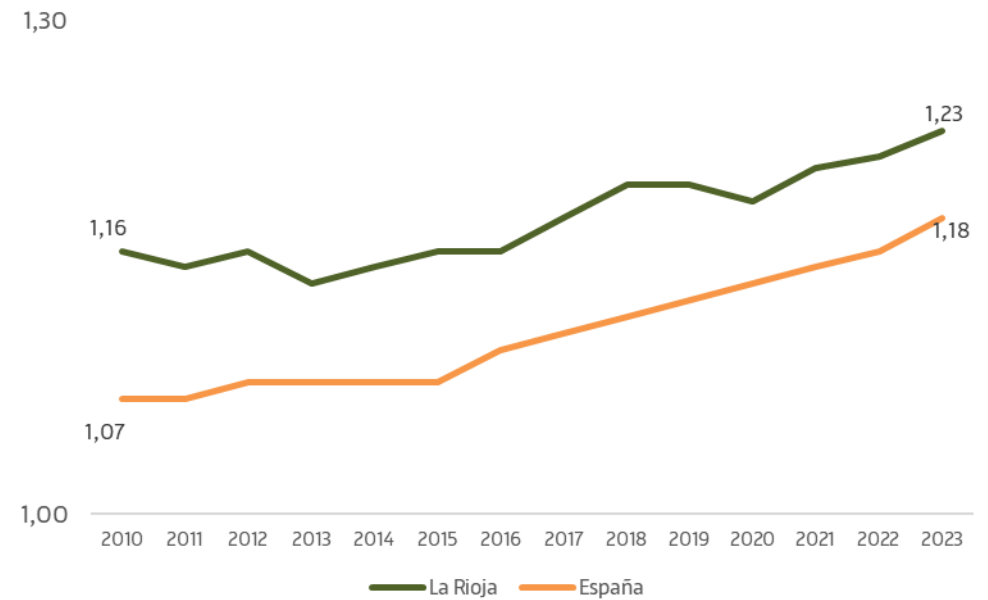
Mujeres en el sector público

El subindicador 16.7.1. Proporción de plazas ocupadas por mujeres en la Administración Estatal, Autonómica y Local indica que el índice de mujeres trabajando en el sector público en 2023 es 1,2 en La Rioja, similar a la media nacional. En el sector público estatal el índice desciende al 0,5 en La Rioja y al 0,6 en España, mientras que en la administración local el índice en La Rioja es 0,9 y el de España 1,0.

Proporción de plazas ocupadas por mujeres en la Administración. Año 2023



Evolución de la ratio de mujeres en el sector público





- En 2023 hubo en La Rioja un 19,8% de detenidos sin condena, más de 5 puntos porcentuales por encima de la media española.
- En 2022 el gasto liquidado representó el 91,40% de los presupuestos de las administraciones públicas autonómicas mientras que en 2015 supuso el 123,0%.

→ En las administraciones públicas locales esta proporción fue en 2023 del 88,4%, por debajo de la media nacional (107,1). Respecto a 2015, significan 2,32 puntos porcentuales más.



- En el primer semestre de 2024 el 56,4% de los ciudadanos se sentían muy o bastante satisfechos con los servicios públicos, alcanzando el 80,8% en materia de transporte público o de la seguridad.
- En 2023 el índice de mujeres trabajando en el sector público fue de 1,2, variando en función de su nivel:
 - Sector público estatal: 0,5%. → Sector público autonómico: 1,5%. → Sector público local: 0,9%.

Promover sociedades pacíficas e inclusivas para el desarrollo sostenible, facilitar el acceso a la justicia para todos y construir a todos los niveles instituciones eficaces e inclusivas que rindan cuentas.



NOTA METODOLÓGICA

Se presenta el progreso en La Rioja de los subindicadores de los ODS distinguiendo el progreso a corto plazo (último año disponible respecto al anterior) y a medio plazo (desde 2015). En ambos casos se ha utilizado la tasa de crecimiento anual compuesto y se ha dividido en cuatro categorías:

En progreso: tasa $\geq 0,5\%$

Leve progreso: tasa entre $[0\%, 0,5\%)$

Leve retroceso: tasa entre $[-0,5\%, 0\%)$

Retroceso: tasa $< -0,5\%$

Para indicadores con dirección normativa negativa se invierten las categorías. Cuando no se puede determinar el progreso, por insuficiencia de información o porque el indicador no es numérico o bien no tiene una dirección normativa clara, se supondrá no disponible (nd).

La información contenida en este documento tiene carácter provisional por lo que podría ser actualizada por parte del organismo responsable. Se puede acceder a la última información disponible en la siguiente dirección del Instituto de Estadística de La Rioja:

<https://www.larioja.org/estadistica/es/objetivos-desarrollo-sostenible-rioja>



Consulta y descarga los principales indicadores económicos coyunturales disponibles en nuestra página web:

<https://www.larioja.org/estadistica/es/publicaciones-indicadores/indicadores-coyunturales>

<https://www.larioja.org/estadistica>

 @riojastat