



# Estadística al día

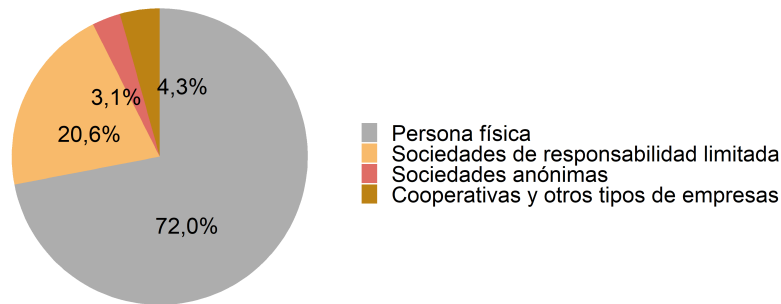
Directorio de Empresas y Establecimientos  
de La Rioja (DIRES), 2024. Datos definitivos

26 de Noviembre de 2024

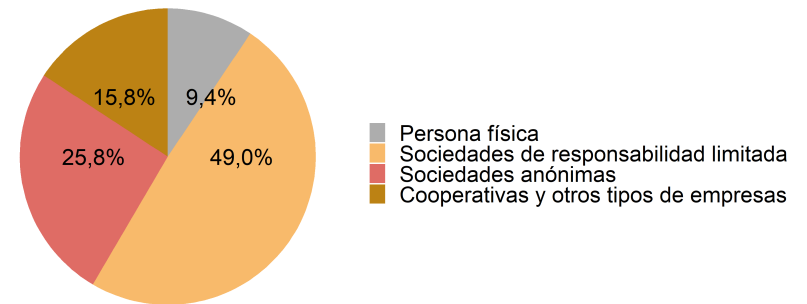
Según el Directorio de Empresas y Establecimientos de La Rioja (DIRES) en 2024 el número de empresas en La Rioja asciende a 25.548. Estas empresas desarrollan sus actividades en 28.679 establecimientos implantados en todo el territorio y emplean a 101.445 asalariados.

Unidades según forma jurídica de la empresa	Año actual			Año anterior		
	Empresas	Establecimientos	Asalariados	Empresas	Establecimientos	Asalariados
	TOTAL	25.548	28.679	101.445	27.473	30.578
Persona física	18.388	19.429	9.546	20.426	21.456	9.739
Sociedades de responsabilidad limitada	5.256	6.538	49.742	5.138	6.378	47.694
Sociedades anónimas	795	1.367	26.156	799	1.405	25.510
Sociedades cooperativas	101	182	1.511	110	190	1.531
Otros tipos de empresas	1.008	1.163	14.490	1.000	1.149	14.208

**Empresas**



**Asalariados**



El DIRES registra 18.388 empresas que tienen como forma jurídica una persona física, el 72 % del total de unidades. De igual modo, en los establecimientos la persona física representa el 67,7 %. En cambio, en el caso de los asalariados la forma jurídica más representativa es la sociedad de responsabilidad limitada (el 49 % del total).

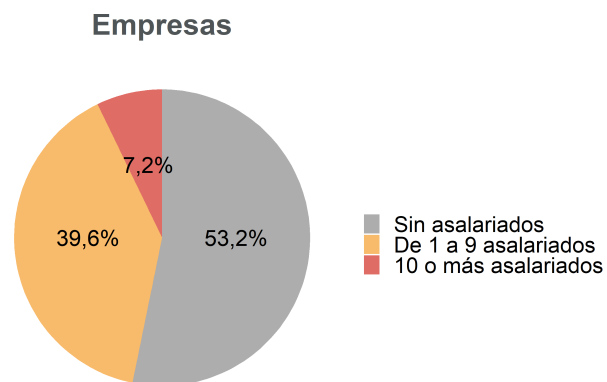
Por sectores, Servicios tiene el mayor peso en la estructura de la población de las empresas (65,2 % del total) y de establecimientos (66,7 %).

Unidades según actividad de la empresa	Año actual			Año anterior		
	Empresas	Establecimientos	Asalariados	Empresas	Establecimientos	Asalariados
	TOTAL	25.548	28.679	101.445	27.473	30.578
A - AGRICULTURA	4.161	4.214	3.643	4.254	4.300	3.591
B-E - INDUSTRIA	2.170	2.621	25.144	2.424	2.878	25.059
- Industria manufacturera	2.023	2.411	23.966	2.280	2.663	23.862
- Resto de la industria	147	210	1.178	144	215	1.197
F - CONSTRUCCIÓN	2.569	2.711	6.355	2.783	2.909	6.387
G-U - SERVICIOS	16.648	19.133	66.303	18.012	20.491	63.645
- Comercio	5.082	6.150	16.149	5.742	6.810	15.901
- Transporte y almacenamiento	1.083	1.160	3.954	1.137	1.217	3.857
- Hostelería	2.157	2.522	8.307	2.483	2.839	7.684
- Información y comunicaciones	368	396	2.135	379	416	2.150
- Actividades financieras y de seguros	565	780	1.488	594	846	1.451
- Actividades profesionales, científicas y técnicas	2.252	2.447	3.639	2.332	2.523	3.490
- Actividades administrativas y de servicios auxiliares	1.024	1.121	6.788	1.045	1.129	6.504
- Actividades sanitarias y de servicios sociales	922	1.052	12.516	965	1.088	11.954
- Actividades artísticas, recreativas y de entretenimiento	691	775	2.199	701	778	2.128
- Resto del sector servicios	2.504	2.730	9.128	2.634	2.845	8.526

Por su parte, en el sector primario las empresas representan el 16,3 % del total y los establecimientos el 14,7 %, en Construcción 10,1 % y 9,5 %, respectivamente y en la Industria 8,5 % y 9,1 %.

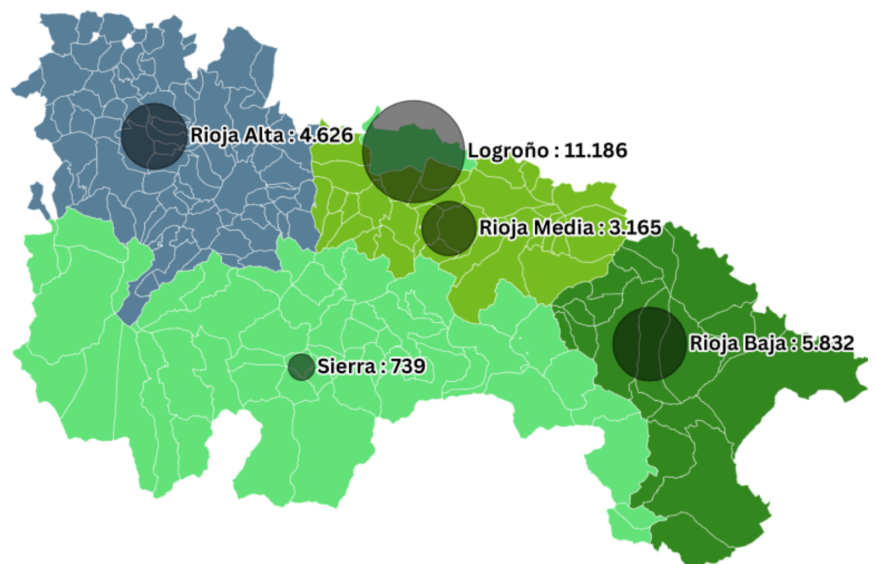
En función de su tamaño, destacan las 13.595 empresas que no emplean a ningún asalariado. Esta cifra supone el 53,2% del total. Además, otras 10.117 (el 39,6%) tienen entre 1 y 9 empleados. Si se suman ambos grupos, el 92,8% tiene menos de 10 empleados.

	Unidades según tamaño de la empresa					
	Año actual			Año anterior		
	Empresas	Establecimientos	Asalariados	Empresas	Establecimientos	Asalariados
TOTAL	25.548	28.679	101.445	27.473	30.578	98.682
Sin asalariados	13.595	14.026		15.562	15.995	
De 1 a 9 asalariados	10.117	11.531	28.312	10.112	11.507	28.177
10 o más asalariados	1.836	3.122	73.133	1.799	3.076	70.505



Con diferencia, Logroño es la zona geográfica que concentra más empresas (11.186) y más establecimientos (13.078). En total, emplea a 59.016 asalariados.

	Año actual			Año anterior		
	Empresas	Establecimientos	Asalariados	Empresas	Establecimientos	Asalariados
<b>TOTAL</b>	25.548	28.679	101.445	27.473	30.578	98.682
Rioja Alta	4.626	5.071	10.547	5.033	5.474	10.394
Rioja Baja	5.832	6.351	19.457	6.295	6.791	19.813
Rioja Media	3.165	3.372	11.035	3.388	3.597	10.144
Sur - Sierra	739	807	1.390	767	835	1.345
Logroño	11.186	13.078	59.016	11.990	13.881	56.986



Por detrás, se sitúa Rioja Baja (22,8 % del total de empresas), seguida de Rioja Alta (18,1 %) y Rioja Media (12,4 %). En el lado opuesto, la zona serrana cuenta con 739 empresas (el 2,9 % del total), con 807 establecimientos (2,8 %) y con 1.390 asalariados (1,4 %).

La información contenida en este documento tiene carácter definitivo. Se puede acceder a la última información disponible del Directorio de Empresas y Establecimientos de La Rioja (DIRES) en la siguiente dirección del Instituto de Estadística de La Rioja:

[www.larioja.org/DIRES](http://www.larioja.org/DIRES)

Fuente:

---



Consulta y descarga las principales publicaciones sobre empresas disponibles en nuestra página web:

[www.larioja.org/economía-empresas](http://www.larioja.org/economía-empresas)

[www.larioja.org/estadistica](http://www.larioja.org/estadistica)

 @riojastat