



Estadística al día

Coyuntura turística hotelera (CTH).
Septiembre 2024. Datos provisionales

23 de Octubre de 2024

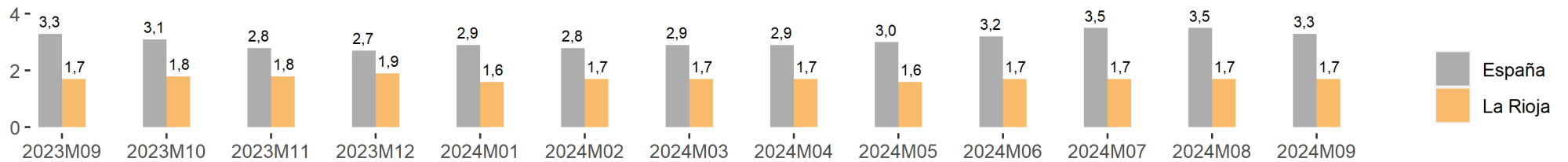
Los resultados correspondientes al mes de septiembre, difundidos por el INE en la Encuesta de Ocupación en Establecimientos Hoteleros, estiman 62.524 viajeros en La Rioja, lo que supone una variación interanual del 3,8 %. En el caso de los viajeros residentes en España, los datos reflejan un -1,3 % respecto al mismo mes de 2023, mientras que entre los residentes en el extranjero esta diferencia fue del 14,1 %.

	La Rioja					España				
	Mes actual	Var. (%) Mensual	Var. (%) Anual	Acumulado año actual	Var. (%) acumulada	Mes actual	Var. (%) Mensual	Var. (%) Anual	Acumulado año actual	Var. (%) acumulada
Viajeros	62.524	-14,6	3,8	464.654	6,9	11.821.379	-13,0	1,7	91.792.075	4,1
Residentes en España	39.738	-33,3	-1,3	348.680	4,1	5.009.311	-21,2	-2,2	42.367.506	-1,0
Resid. en el extranjero	22.786	67,5	14,1	115.975	16,3	6.812.069	-5,8	4,7	49.424.571	8,8
Pernoctaciones	105.767	-12,9	1,4	787.231	3,7	39.040.928	-18,5	2,8	291.617.133	5,2
Residentes en España	69.205	-30,8	-0,4	598.595	1,4	11.701.195	-32,5	-0,7	97.422.700	-0,3
Resid. en el extranjero	36.562	71,3	5,1	188.635	11,9	27.339.733	-10,6	4,4	194.194.431	8,2

En cuanto a las pernoctaciones, en septiembre sumaron un total de 105.767, es decir, un 1,4 % en relación a las contabilizadas en el mismo mes de 2023. En España experimentaron una variación del 2,8 %. En La Rioja, las pernoctaciones de residentes españoles registraron una tasa del -0,4 % anual al tiempo que las de extranjeros lo hicieron un 5,1 %.

Por lo que se refiere a la estancia media, los turistas permanecieron en nuestra comunidad una media de 1,7 días por viajero. En el conjunto nacional la estancia media ascendió a 3,3 pernoctaciones por viajero

Estancia media



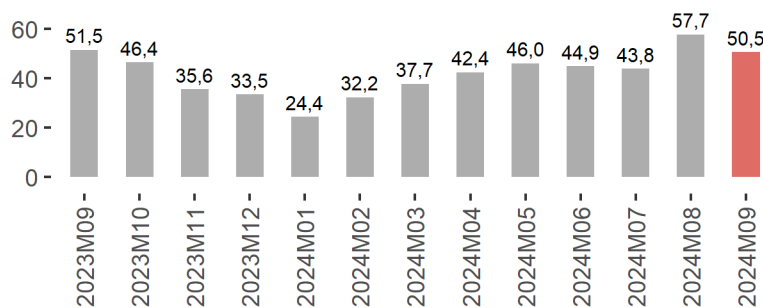
Así mismo, se estima que en septiembre permanecieron abiertos 156 establecimientos hoteleros (157 en el mismo mes de 2023). Desde la perspectiva laboral, estos establecimientos emplearon a 883 personas, frente a las 886 del año anterior.

Establecimientos, plazas, grados de ocupación y personal empleado

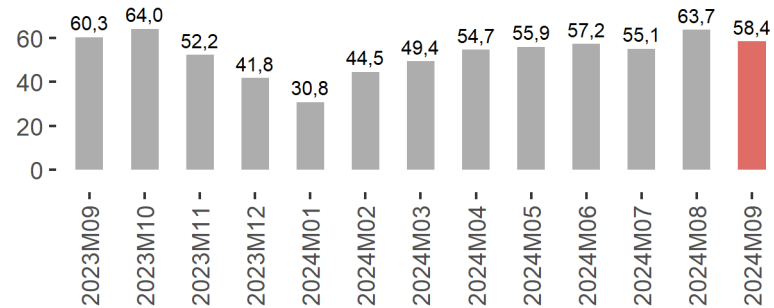
	La Rioja			España		
	Mes Actual	Diferencia		Mes Actual	Diferencia	
		Mensual	Anual		Mensual	Anual
Número de establecimientos abiertos estimados	156,0	4,0	-1,0	16.529,0	-196,0	9,0
Número de habitaciones estimadas	3.505,0	135,0	104,0	894.464,0	-4.880,0	10.038,0
Número de plazas estimadas	6.940,0	242,0	227,0	1.909.423,0	-13.118,0	27.615,0
Grado de ocupación por plazas	50,5	-7,2	-0,9	66,9	-9,2	0,9
Grado de ocupación por plazas en fin de semana	58,4	-5,3	-1,9	71,4	-5,3	1,7
Grado de ocupación por habitaciones	60,5	-2,7	-1,1	77,2	-2,5	1,3
Personal empleado	883,0	1,0	-3,0	305.335,0	-11.354,0	14.360,0

En cuanto al grado de ocupación, el pasado mes de septiembre se cubrieron en La Rioja el 50,5 % de las plazas ofertadas, alcanzando el 58,4 % de ocupación por plaza en fin de semana.

Grado de ocupación por plazas

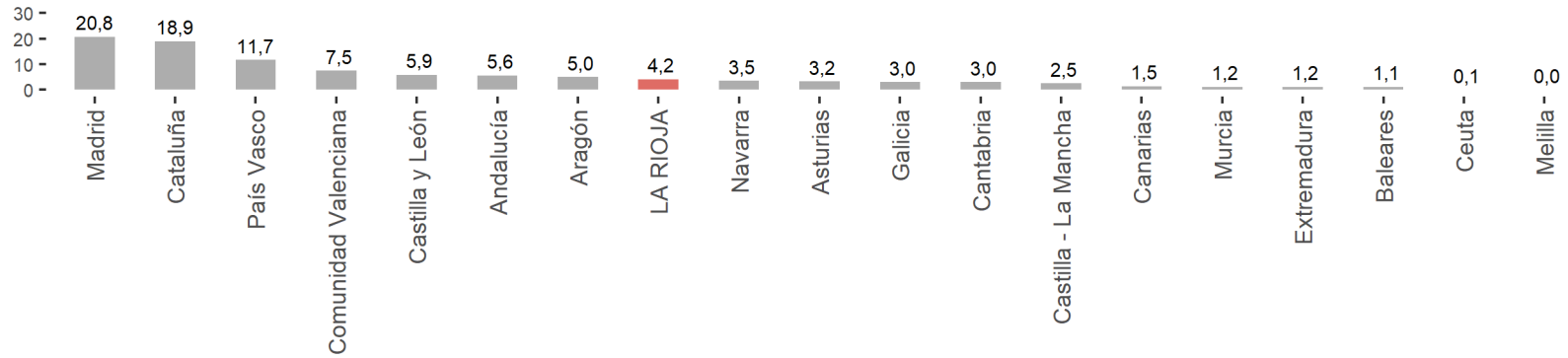


Grado de ocupación por plazas en fin de semana



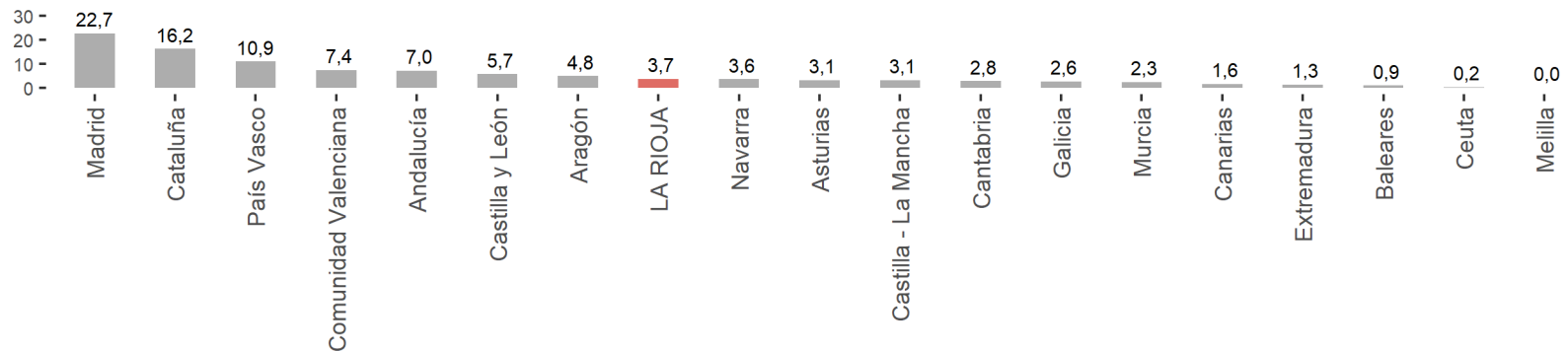
Durante el mes de septiembre, los viajeros residentes en España con destino La Rioja procedían principalmente de las comunidades de Madrid (20,8 %), Cataluña (18,9 %) y País Vasco (11,7 %).

Distribución porcentual de los viajeros en La Rioja según CCAA de procedencia



En los porcentajes de distribución de las pernoctaciones despunta en primer lugar Madrid (22,7 %), seguida de Cataluña (16,2 %), País Vasco (10,9 %) y Comunidad Valenciana (7,4 %). Cabe destacar que del total de viajeros que visitaron La Rioja en el mes de septiembre, el 4,2 % residía en esta comunidad (3,7 % de las pernoctaciones).

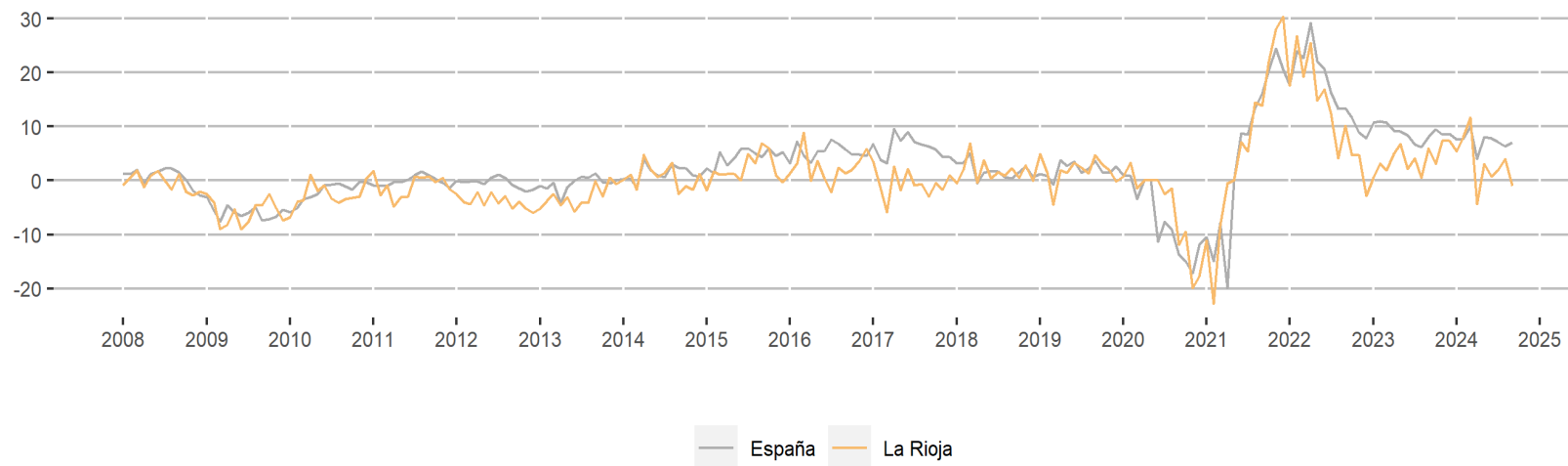
Distribución porcentual de las pernoctaciones en La Rioja según CCAA de procedencia



	Índice de Precios Hoteleros			
	Año actual		Año anterior	
	Índice Mensual	Var. (%) Anual	Índice Mensual	Var. (%) Anual
La Rioja	112,2	-1,0	113,3	6,0
España	153,2	7,0	143,1	8,1

La tasa anual del Índice de Precios Hoteleros se situó en el -1 % en septiembre, frente al 6 % registrado un año atrás. A nivel nacional se produjo una variación anual del 7 % (8,1 % en septiembre de 2023).

Tasa de variación anual del Índice de Precios Hoteleros



La facturación media por cada habitación ocupada (ADR) de los hoteles riojanos en septiembre fue de 85,8 euros, lo que significa un -1,6 % en relación al mismo mes de 2023.

Por su parte, el ingreso por habitación disponible (RevPAR), que está condicionado por la ocupación registrada en los establecimientos hoteleros, alcanzó los 50,9 euros, con un -5,8 % en relación a septiembre del año anterior.

ADR y RevPAR de comunidades y ciudades autónomas				
Mes	ADR	Var. (%)	RevPAR	Var. (%)
Actual	(en euros)	Anual	(en euros)	(Anual)
ESPAÑA	125,2	7,4	96,8	9,3
Andalucía	124,1	7,0	92,9	9,0
Aragón	71,8	4,0	40,0	3,3
Asturias	75,9	2,5	48,9	7,5
Baleares	146,8	5,3	130,1	7,3
Canarias	125,3	7,9	109,2	10,6
Cantabria	89,6	4,6	49,5	1,0
Castilla y León	71,3	5,5	42,1	8,4
Castilla - La Mancha	72,2	6,7	34,8	7,0
Cataluña	132,4	10,4	102,9	12,3
Comunidad Valenciana	108,3	4,5	84,5	7,0
Extremadura	66,4	2,8	36,0	8,9
Galicia	75,8	3,8	44,9	8,6
Madrid	150,0	15,9	116,8	13,5
Murcia	77,3	4,3	50,6	15,3
Navarra	77,0	-4,2	50,2	-7,1
País Vasco	137,0	6,2	109,5	2,9
LA RIOJA	85,8	-1,6	50,9	-5,8
Ceuta	80,8	14,5	46,3	25,8
Melilla	83,2	-3,8	59,2	-7,7

Por comunidades autónomas, las regiones con mayor ADR fueron Madrid y Baleares con 150 y 146,8 euros de facturación media, respectivamente.

El mayor ingreso por habitación disponible se obtuvo en las comunidades de Baleares (130,1 euros) y Madrid (116,8 euros).

La información contenida en este documento tiene carácter provisional por lo que podría ser actualizada por parte del organismo responsable. Se puede acceder a la última información disponible de ocupación en establecimientos hoteleros de La Rioja en la siguiente dirección del Instituto de Estadística de La Rioja:

www.larioja.org/eoh

Fuente:



Consulta y descarga los principales indicadores económicos coyunturales disponibles en nuestra página web:

www.larioja.org/indicadores-coyunturales

www.larioja.org/estadistica

 @riojastat