



# Estadística al día

Defunciones según la Causa de Muerte.  
Año 2022.

19 de Diciembre de 2023

En 2022 fallecieron en La Rioja 3.464 personas, el 50,7 % eran hombres y el 49,3 % mujeres.

La primera causa de muerte de los hombres en 2022 en La Rioja fue Tumores con 491 fallecidos, en segundo lugar se colocaron Enfermedades del sistema circulatorio (466) y en tercer lugar Enfermedades del sistema respiratorio (193).

En el caso de las mujeres de La Rioja, las principales causas de fallecimiento fueron: Enfermedades del sistema circulatorio (503), Tumores (350) y Enfermedades del sistema nervioso y de los órganos de los sentidos (152).

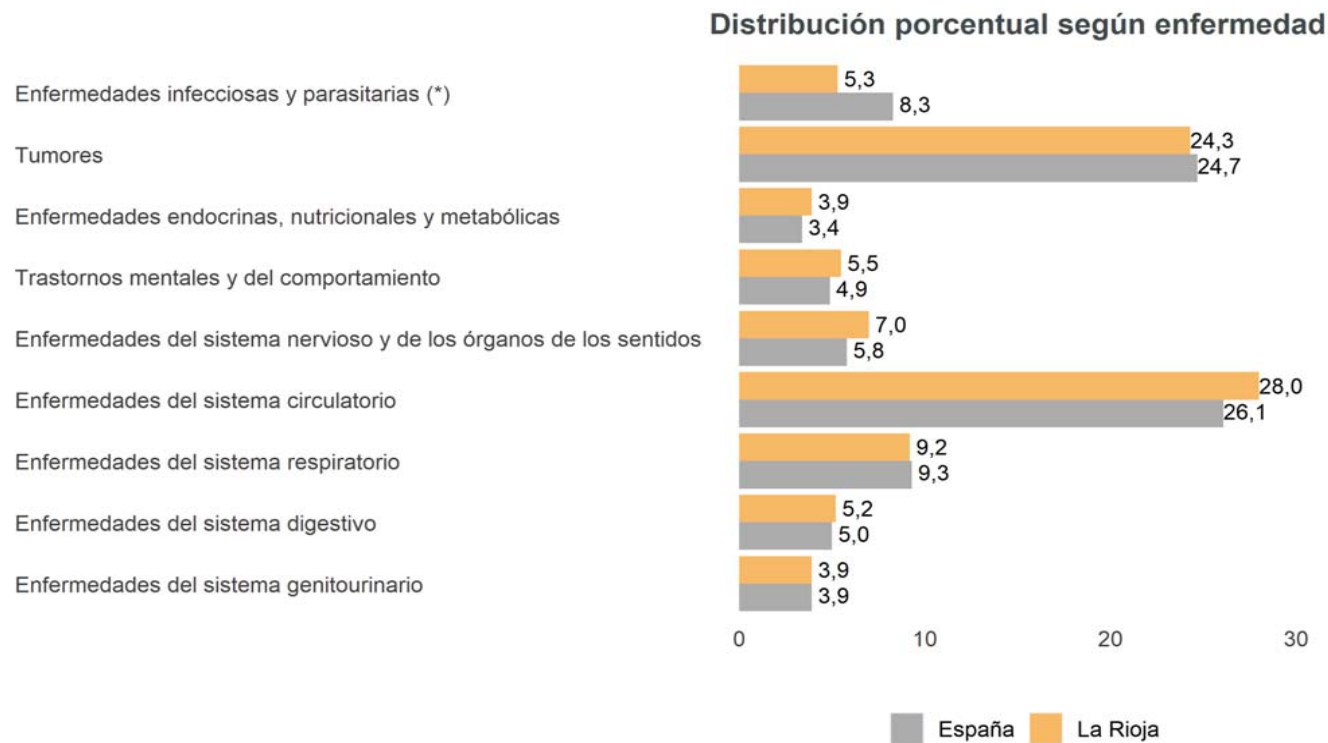
#### Distribución por causa de muerte según capítulos y sexo

	La Rioja			España		
	Total	Hombres	Mujeres	Total	Hombres	Mujeres
TOTAL	3.464	1.755	1.709	464.417	234.362	230.055
Enfermedades infecciosas y parasitarias (*)	185	96	89	38.589	20.096	18.493
Tumores	841	491	350	114.828	67.911	46.917
Enfermedades de la sangre y de los órganos hematopoyéticos	26	11	15	2.335	975	1.360
Enfermedades endocrinas, nutricionales y metabólicas	136	60	76	15.924	7.051	8.873
Trastornos mentales y del comportamiento	190	66	124	22.744	7.534	15.210
Enfermedades del sistema nervioso y de los órganos de los sentidos	242	90	152	26.765	10.684	16.081
Enfermedades del sistema circulatorio	969	466	503	121.341	57.183	64.158
Enfermedades del sistema respiratorio	320	193	127	43.024	23.972	19.052
Enfermedades del sistema digestivo	180	90	90	23.266	12.121	11.145
Enfermedades de la piel y del tejido subcutáneo	18	12	6	2.043	707	1.336
Enfermedades del sistema osteomuscular y del tejido conjuntivo	39	15	24	5.549	1.822	3.727
Enfermedades del sistema genitourinario	135	66	69	18.019	7.610	10.409
Embarazo, parto y puerperio	0	0	0	11	0	11
Afecciones originadas en el periodo perinatal	4	3	1	513	312	201
Malformaciones congénitas, deformidades y anomalías cromosómicas	5	3	2	862	449	413
Síntomas, signos y hallazgos anormales clínicos y de laboratorio	13	5	8	10.030	4.234	5.796
Causas externas de mortalidad	161	88	73	18.574	11.701	6.873

(\*) Las enfermedades infecciosas y parasitarias incluyen COVID-19 virus identificado y COVID-19 sospechoso

En La Rioja en 2022 el grupo de Enfermedades del sistema circulatorio se mantuvo como la primera causa de muerte con 969 fallecimientos (28 %) , seguida de los Tumores (841) (24,3 %) y Enfermedades del sistema respiratorio (320) (9,2 %).

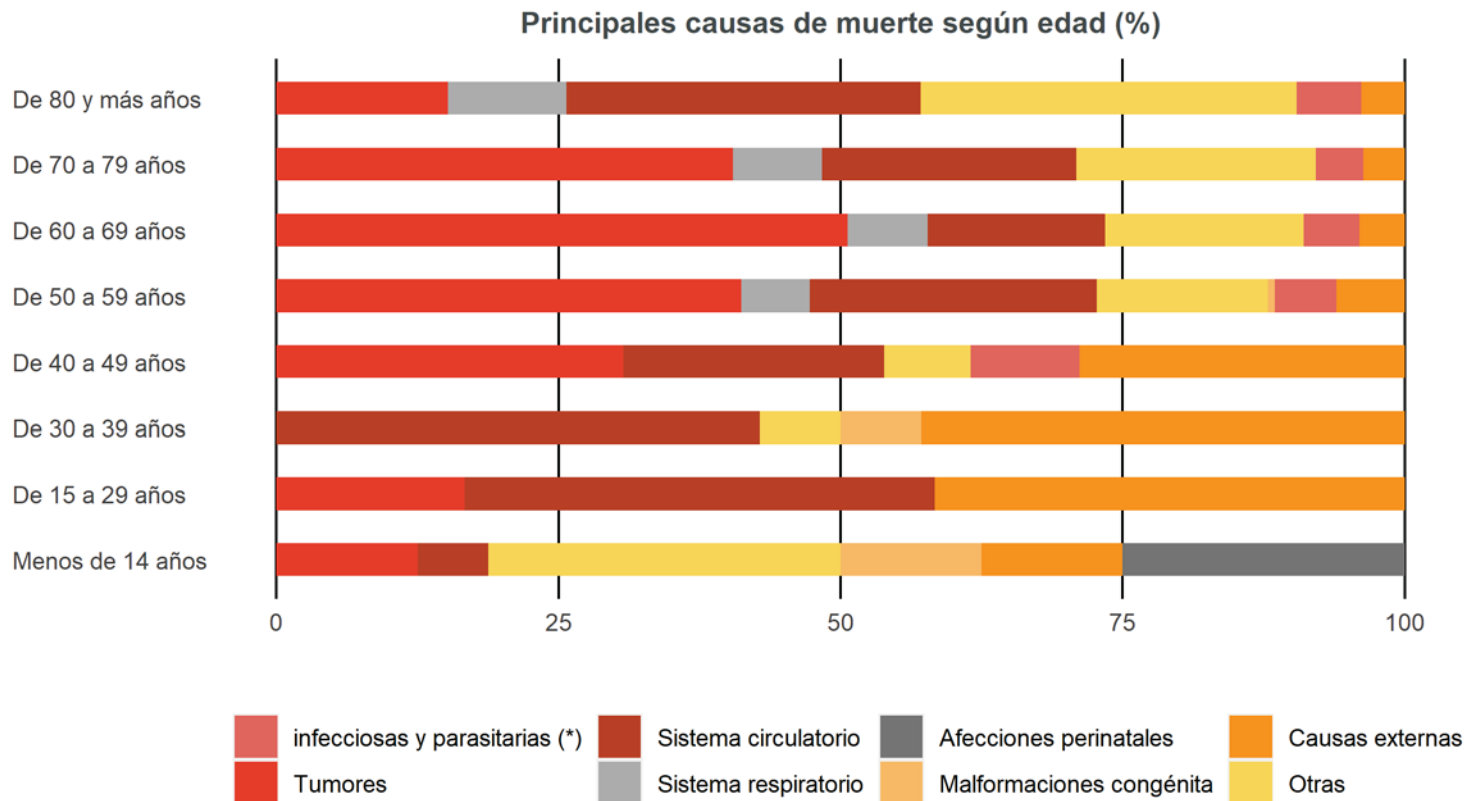
Para España se sitúan como primeras causas Enfermedades del sistema circulatorio con 121.341 decesos (26,1 %), la siguiente es Tumores con 114.828 (24,7 %) y Enfermedades del sistema respiratorio con 43.024 (9,3 %).



(\*) Las enfermedades infecciosas y parasitarias incluyen COVID-19 virus identificado y COVID-19 sospechoso

Por edad, la principal causa de muerte entre los menores de 14 años fue Afecciones perinatales con un 25 %. Para el siguiente grupo de edad (de 15 a 29 años) la mayor causa de muerte fue Sistema circulatorio con un 41,7 %.

Por otro lado, la principal causa para el grupo de 70 a 79 años fue Sistema circulatorio con un 22,6 % y para mayores de 80 años Sistema circulatorio con un 31,4 %.



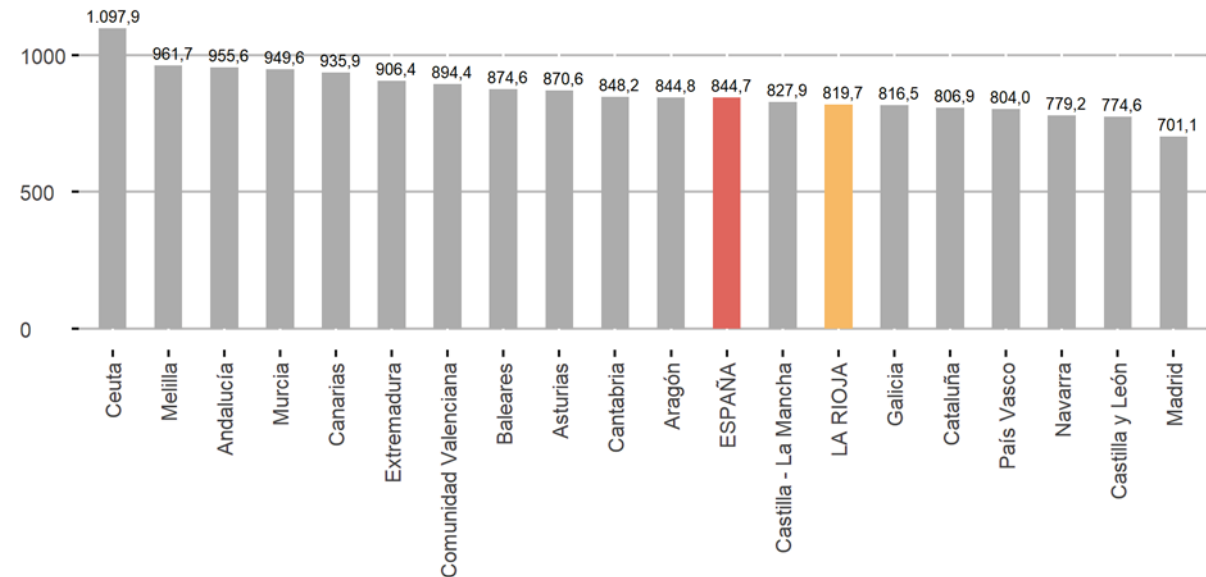
(\*) Las enfermedades infecciosas y parasitarias incluyen COVID-19 virus identificado y COVID-19 sospechoso

**Tasa estandarizada por 100.000 habitantes según CCAA**

	Tasa Total	Sistema circulatorio	Tumores	infecciosas y parasitarias (*)
ESPAÑA	844,7	215,6	221,1	69,0
Andalucía	955,6	268,7	230,3	69,0
Aragón	844,8	219,1	230,9	83,7
Asturias	870,6	217,4	245,7	91,5
Baleares	874,6	226,1	226,6	68,0
Canarias	935,9	249,8	228,5	83,5
Cantabria	848,2	203,8	234,8	59,3
Castilla y León	774,6	181,5	219,3	75,5
Castilla - La Mancha	827,9	207,7	212,2	66,4
Cataluña	806,9	194,9	212,4	70,0
Comunidad Valenciana	894,4	242,4	227,1	64,0
Extremadura	906,4	237,7	235,0	74,2
Galicia	816,5	209,3	225,2	51,8
Madrid	701,1	161,2	194,1	61,6
Murcia	949,6	262,0	225,8	81,4
Navarra	779,2	177,7	212,5	72,5
País Vasco	804,0	184,8	230,9	67,0
LA RIOJA	819,7	219,4	222,1	42,5
Ceuta	1.097,9	307,4	218,2	111,6
Melilla	961,7	288,4	172,6	130,5

(\*) Las enfermedades infecciosas y parasitarias incluyen COVID-19 virus identificado y COVID-19 sospechoso

**Tasas de mortalidad por CCAA de residencia. Año 2022**



Las tasas estandarizadas más elevadas de fallecidos por cada 100.000 habitantes en 2022 fueron para: Ceuta (1.097,9), Melilla (961,7) y Andalucía (955,6). Por su parte, las más bajas se dieron en: Madrid (701,1), Castilla y León (774,6) y Navarra (779,2). La tasa estandarizada española fue de 844,7.

Respecto a las causas de muerte, las enfermedades del sistema circulatorio presentaron mayores tasas en Ceuta (307,4), Melilla (288,4) y Andalucía (268,7). Por otro lado, las más bajas se localizaron en Madrid (161,2), Navarra (177,7) y Castilla y León (181,5). En cuanto a España el dato fue 215,6.

Las mayores tasas de defunciones por tumores se situaron en Asturias (245,7), Extremadura (235) y Cantabria (234,8). En el extremo opuesto se encontraban Melilla (172,6), Madrid (194,1) y Castilla - La Mancha (212,2). A nivel nacional se dio una tasa del 221,1.

Se puede acceder a la última información disponible de defunciones por causa de muerte de La Rioja en la siguiente dirección del Instituto de Estadística de La Rioja:

<https://www.larioja.org/estadistica/es/area-tematica-sociedad/salud/defunciones-causa-muerte>

Fuente:

---



Consulta y descarga los principales indicadores económicos coyunturales disponibles en nuestra página web:

[www.larioja.org/indicadores-coyunturales](http://www.larioja.org/indicadores-coyunturales)  
[www.larioja.org/estadistica](http://www.larioja.org/estadistica)

 @riojastat