



# Estadística al día

Coyuntura turística hotelera (CTH).  
Julio 2024. Datos provisionales

23 de Agosto de 2024

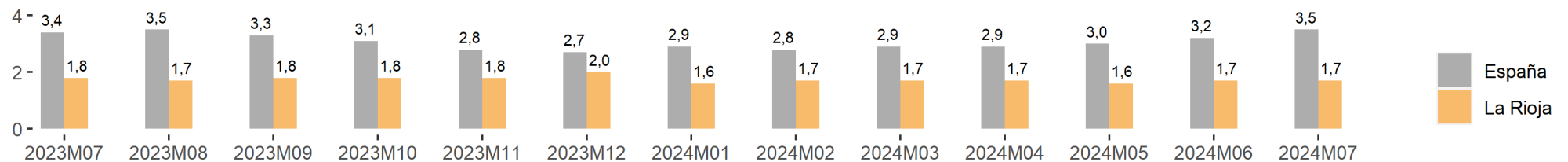
Los resultados correspondientes al mes de julio, difundidos por el INE en la Encuesta de Ocupación en Establecimientos Hoteleros, estiman 57.054 viajeros en La Rioja, lo que supone una variación interanual del 6,2%. En el caso de los viajeros residentes en España, los datos reflejan un 2,3% respecto al mismo mes de 2023, mientras que entre los residentes en el extranjero esta diferencia fue del 20,6%.

	La Rioja					España				
	Mes actual	Var. (%) Mensual	Var. (%) Anual	Acumulado año actual	Var. (%) acumulada	Mes actual	Var. (%) Mensual	Var. (%) Anual	Acumulado año actual	Var. (%) acumulada
<b>Viajeros</b>	57.054	5,5	6,2	328.959	8,3	12.703.213	6,7	0,2	66.384.601	4,8
Residentes en España	43.245	12,0	2,3	249.375	4,6	5.748.404	6,5	-4,4	31.001.811	-0,9
Resid. en el extranjero	13.809	-10,6	20,6	79.585	21,7	6.954.809	6,9	4,3	35.382.791	10,5
<b>Pernoctaciones</b>	95.843	2,0	1,2	560.081	4,6	44.038.012	15,2	2,2	204.680.426	6,3
Residentes en España	72.164	5,3	-3,1	429.350	1,2	14.790.887	20,7	-3,4	68.396.001	-0,0
Resid. en el extranjero	23.678	-6,9	16,9	130.730	17,7	29.247.125	12,6	5,2	136.284.424	9,8

En cuanto a las pernoctaciones, en julio sumaron un total de 95.843, es decir, un 1,2% en relación a las contabilizadas en el mismo mes de 2023. En España experimentaron una variación del 2,2%. En La Rioja, las pernoctaciones de residentes españoles registraron una tasa del -3,1% anual al tiempo que las de extranjeros lo hicieron un 16,9%.

Por lo que se refiere a la estancia media, los turistas permanecieron en nuestra comunidad una media de 1,7 días por viajero. En el conjunto nacional la estancia media ascendió a 3,5 pernoctaciones por viajero

### Estancia media

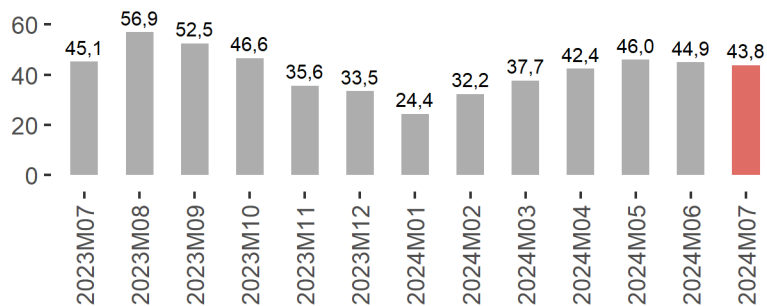


Así mismo, se estima que en julio permanecieron abiertos 159 establecimientos hoteleros (157 en el mismo mes de 2023). Desde la perspectiva laboral, estos establecimientos emplearon a 869 personas, frente a las 870 del año anterior.

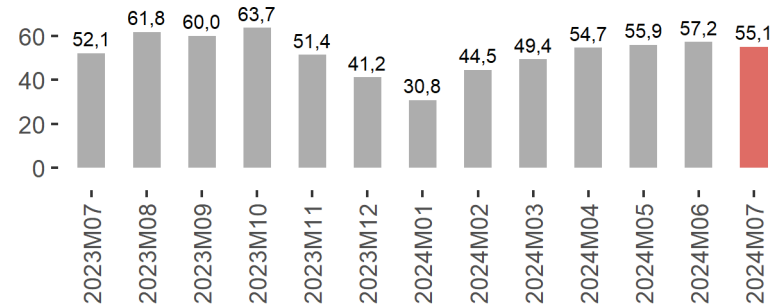
	Establecimientos, plazas, grados de ocupación y personal empleado					
	La Rioja			España		
	Mes Actual	Diferencia		Mes Actual	Diferencia	
		Mensual	Anual		Mensual	Anual
Número de establecimientos abiertos estimados	159,0	3,0	2,0	16.778,0	402,0	-43,0
Número de habitaciones estimadas	3.544,0	32,0	138,0	900.330,0	12.459,0	8.004,0
Número de plazas estimadas	7.007,0	73,0	286,0	1.922.768,0	29.028,0	23.201,0
Grado de ocupación por plazas	43,8	-1,1	-1,4	70,5	5,0	0,7
Grado de ocupación por plazas en fin de semana	55,1	-2,1	3,0	75,3	4,2	1,5
Grado de ocupación por habitaciones	51,4	-3,8	-2,5	75,3	1,6	1,0
Personal empleado	869,0	3,0	-1,0	310.721,0	11.547,0	15.438,0

En cuanto al grado de ocupación, el pasado mes de julio se cubrieron en La Rioja el 43,8 % de las plazas ofertadas, alcanzando el 55,1 % de ocupación por plaza en fin de semana.

Grado de ocupación por plazas

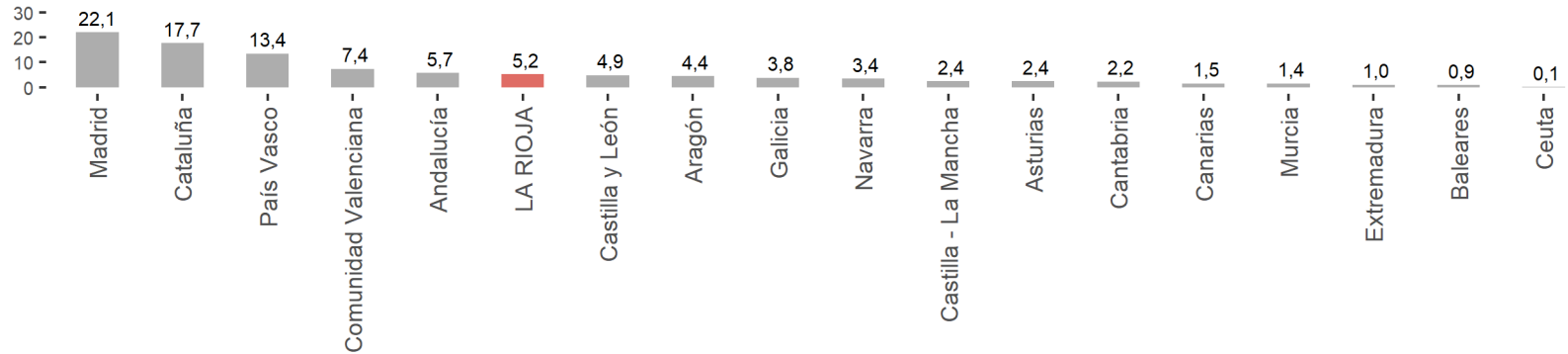


Grado de ocupación por plazas en fin de semana



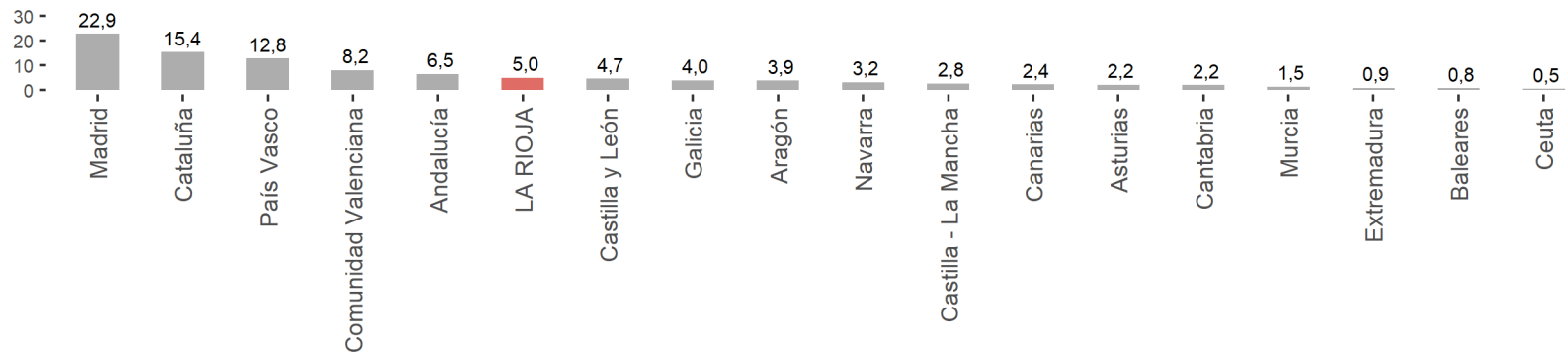
Durante el mes de julio, los viajeros residentes en España con destino La Rioja procedían principalmente de las comunidades de Madrid (22,1 %), Cataluña (17,7 %) y País Vasco (13,4 %).

### Distribución porcentual de los viajeros en La Rioja según CCAA de procedencia



En los porcentajes de distribución de las pernoctaciones despunta en primer lugar Madrid (22,9%), seguida de Cataluña (15,4%), País Vasco (12,8%) y Comunidad Valenciana (8,2%). Cabe destacar que del total de viajeros que visitaron La Rioja en el mes de julio, el 5,2% residía en esta comunidad (5% de las pernoctaciones).

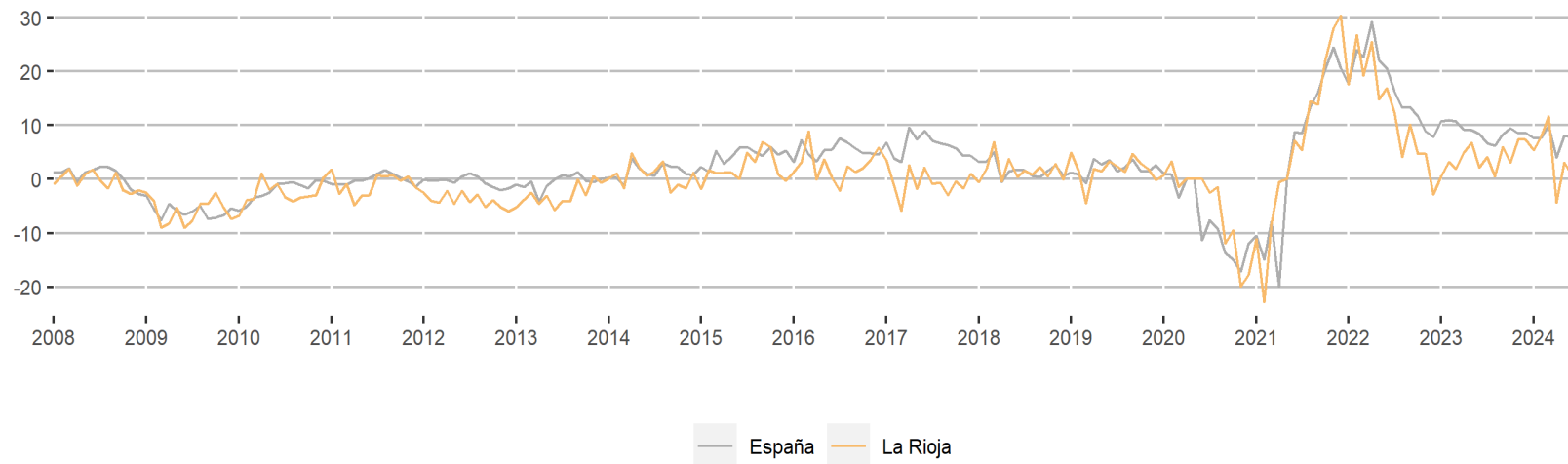
### Distribución porcentual de las pernoctaciones en La Rioja según CCAA de procedencia



	Índice de Precios Hoteleros			
	Año actual		Año anterior	
	Índice Mensual	Var. (%) Anual	Índice Mensual	Var. (%) Anual
La Rioja	108,8	1,9	106,7	4,2
España	162,3	7,2	151,4	6,6

La tasa anual del Índice de Precios Hoteleros se situó en el 1,9 % en julio, frente al 4,2 % registrado un año atrás. A nivel nacional se produjo una variación anual del 7,2 % (6,6 % en julio de 2023).

Tasa de variación anual del Índice de Precios Hoteleros



La facturación media por cada habitación ocupada (ADR) de los hoteles riojanos en julio fue de 77 euros, lo que significa un -1,5 % en relación al mismo mes de 2023.

Por su parte, el ingreso por habitación disponible (RevPAR), que está condicionado por la ocupación registrada en los establecimientos hoteleros, alcanzó los 39,5 euros, con un -1,7 % en relación a julio del año anterior.

<b>ADR y RevPAR de comunidades y ciudades autónomas</b>				
Mes	ADR	Var. (%)	RevPAR	Var. (%)
Actual	(en euros)	Anual	(en euros)	(Anual)
ESPAÑA	140,5	8,0	106,8	10,1
Andalucía	143,6	5,5	102,1	6,8
Aragón	74,0	5,7	39,6	6,5
Asturias	90,2	3,3	62,3	5,5
Baleares	183,6	9,9	164,3	10,5
Canarias	133,1	10,5	107,6	11,1
Cantabria	112,0	6,7	76,5	7,4
Castilla y León	69,0	2,9	36,5	7,8
Castilla - La Mancha	69,0	12,6	30,9	24,6
Cataluña	139,5	5,9	113,7	8,8
Comunidad Valenciana	129,8	7,5	102,4	9,2
Extremadura	66,7	0,1	31,4	3,2
Galicia	80,7	3,8	47,7	7,4
Madrid	131,6	16,6	94,3	22,8
Murcia	86,0	-1,5	54,3	4,3
Navarra	115,2	3,8	71,7	10,4
País Vasco	144,3	5,0	116,5	2,4
LA RIOJA	77,0	-1,5	39,5	-1,7
Ceuta	75,3	6,9	45,9	0,5
Melilla	85,0	1,2	42,5	-13,4

Por comunidades autónomas, las regiones con mayor ADR fueron Baleares y País Vasco con 183,6 y 144,3 euros de facturación media, respectivamente.

El mayor ingreso por habitación disponible se obtuvo en las comunidades de Baleares (164,3 euros) y País Vasco (116,5 euros).

La información contenida en este documento tiene carácter provisional por lo que podría ser actualizada por parte del organismo responsable. Se puede acceder a la última información disponible de ocupación en establecimientos hoteleros de La Rioja en la siguiente dirección del Instituto de Estadística de La Rioja:

[www.larioja.org/eoh](http://www.larioja.org/eoh)

Fuente:

---



Consulta y descarga los principales indicadores económicos coyunturales disponibles en nuestra página web:

[www.larioja.org/indicadores-coyunturales](http://www.larioja.org/indicadores-coyunturales)

[www.larioja.org/estadistica](http://www.larioja.org/estadistica)

 @riojastat