



# Estadística al día

Encuestas de Ocupación en Alojamientos Turísticos  
Extrahoteleros (EOAT).  
Junio 2024. Datos provisionales

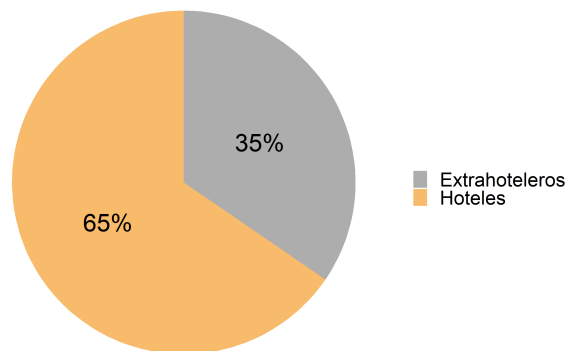
1 de Agosto de 2024

De acuerdo con los resultados correspondientes al mes de junio difundidos por el INE en las Encuestas de Ocupación en Alojamientos Turísticos Extrahoteleros, La Rioja recibió un total de 20.728 turistas que se hospedaron en alojamientos turísticos extrahoteleros (apartamentos, campings y alojamientos de turismo rural), sin tener en cuenta los albergues juveniles.

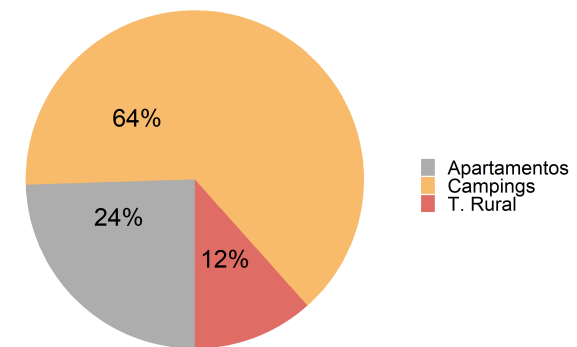
Viajeros y pernoctaciones en alojamientos turísticos de La Rioja						
	Apartamentos	Campings	Turismo Rural	Extrahoteleros	Hoteles	Total
<b>Viajeros</b>	5.117	12.704	2.907	20.728	54.069	74.797
Residentes en España	4.508	8.995	1.964	15.467	38.626	54.093
Resid. en el extranjero	609	3.709	943	5.261	15.442	20.703
<b>Pernoctaciones</b>	12.161	31.692	5.770	49.623	93.939	143.562
Residentes en España	10.025	24.344	4.072	38.441	68.505	106.946
Resid. en el extranjero	2.136	7.348	1.698	11.182	25.434	36.616

Por su parte, las pernoctaciones realizadas sumaron un total de 49.623. De ellas, el 63,9 % se registraron en campings, un 24,5 % en apartamentos y el 11,6 % restante, en turismo rural.

Distribución de las pernoctaciones



Distribución de las pernoctaciones en establecimientos extrahoteleros

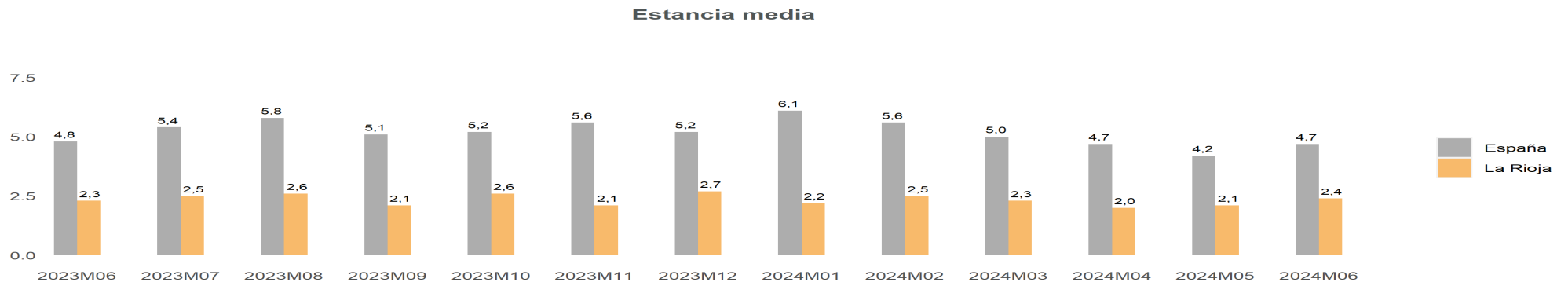


## Apartamentos Turísticos

Por lo que respecta a los apartamentos turísticos, durante el mes de junio, La Rioja recibió 5.117 viajeros que se hospedaron en este tipo de alojamientos, lo que supone una tasa del -25,3% en relación al mismo mes del año anterior. El número de pernoctaciones se elevó a 12.161 un -22,5% si lo comparamos con junio de 2023.

Viajeros y pernoctaciones en Apartamentos Turísticos										
	La Rioja					España				
	Mes actual	Var. (%) Mensual	Var. (%) Anual	Acumulado año actual	Var. (%) acumulada	Mes actual	Var. (%) Mensual	Var. (%) Anual	Acumulado año actual	Var. (%) acumulada
Viajeros	5.117	6.1	-25,3	22.920	-27,5	1.490.981	11.8	9,9	6.185.164	7,0
Residentes en España	4.508	7.2	-24,1	20.393	-28,2	629.791	31.6	3,8	2.390.333	-0,1
Resid. en el extranjero	609	-1.6	-33,1	2.526	-21,1	861.190	0.7	14,9	3.794.830	12,0
Pernoctaciones	12.161	21.6	-22,5	51.129	-25,4	6.934.829	22.4	6,0	30.296.145	4,4
Residentes en España	10.025	21.9	-17,9	43.703	-28,0	2.321.232	58.4	5,9	7.929.297	-1,2
Resid. en el extranjero	2.136	20.4	-38,7	7.427	-5,1	4.613.597	9.8	6,1	22.366.848	6,5

La estancia media se situó en 2,4 días, a diferencia de los 4,7 días para el ámbito nacional.



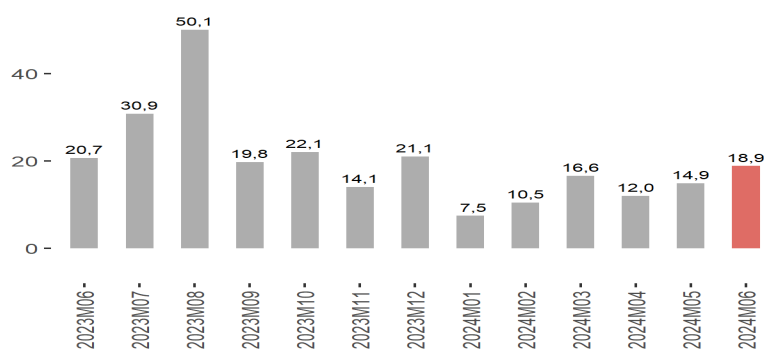
En cuanto al origen de los viajeros en apartamentos turísticos de La Rioja, destaca País Vasco con el 39,3%, seguido de Madrid, con un 20,5%. Respecto a las pernoctaciones, los mayores porcentajes correspondieron a País Vasco (38,5%) y Madrid (19,4%).

### Capacidad, grado de ocupación y personal empleado en Apartamentos Turísticos

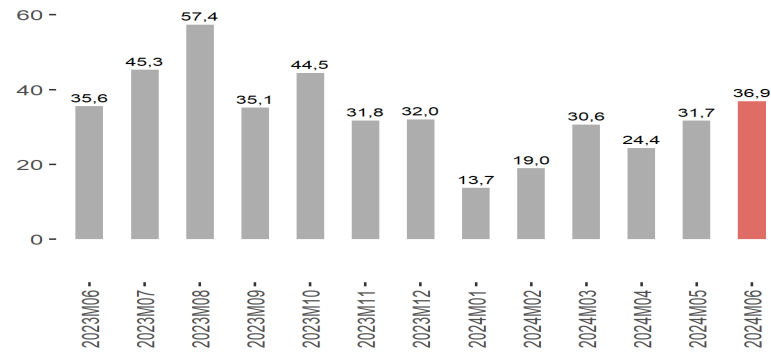
	La Rioja			España		
	Mes Actual	Diferencia		Mes Actual	Diferencia	
		Mensual	Anual		Mensual	Anual
Número de plazas estimadas	2.138,0	-21,0	-388,0	580.666,0	32.428,0	-46.160,0
Número de apartamentos estimados	486,0	16,0	-97,0	150.569,0	8.558,0	-8.275,0
Grado de ocupación por plazas	18,9	3,9	-1,9	39,4	6,4	4,8
Grado de ocupación por plazas en fin de semana	36,9	5,3	1,4	43,6	6,3	5,7
Grado de ocupación por apartamentos	22,2	3,6	-9,2	59,9	6,1	5,7
Grado de ocupación por apartamentos en fin de semana	42,2	4,5	-9,9	64,6	5,8	6,4
Personal empleado	155,0	-2,0	-18,0	36.568,0	2.483,0	1.592,0

En junio el 18,9% de las plazas en apartamentos turísticos estaban ocupadas. No obstante, en fin de semana la ocupación por plazas fue del 36,9%, mientras que en España llegó al 43,6%.

Grado de ocupación por plazas



Grado de ocupación por plazas en fin de semana



En el terreno laboral, en el citado mes se emplearon 155 personas, frente a las 173 del año anterior (-10,4%).

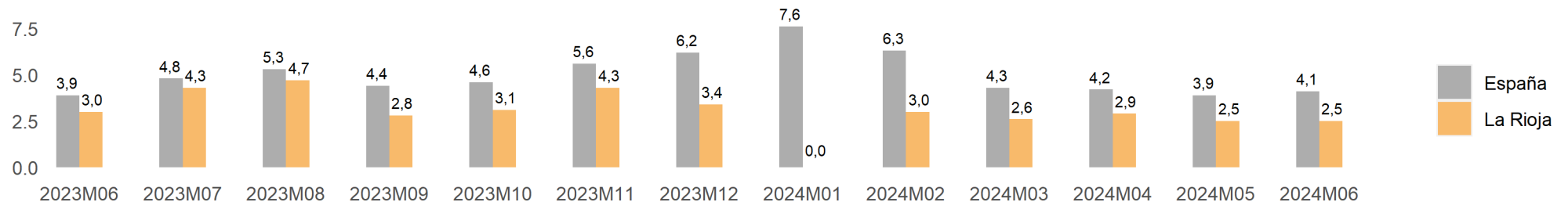
## Campings

El pasado mes de junio, La Rioja registró 12.704 campistas, equivalente a una variación del 18,8% respecto al mismo mes del año anterior. El número de pernoctaciones se situó en 31.692, experimentando una evolución del -1,9% en el último año.

	La Rioja					España				
	Mes actual	Var. (%) Mensual	Var. (%) Anual	Acumulado año actual	Var. (%) acumulada	Mes actual	Var. (%) Mensual	Var. (%) Anual	Acumulado año actual	Var. (%) acumulada
<b>Viajeros</b>	12.704	54	18,8	39.755	77,0	1.270.158	29,5	2,0	4.001.005	5,5
Residentes en España	8.995	90,1	20,6	28.726	87,4	895.725	66,5	-0,5	2.432.257	-0,4
Resid. en el extranjero	3.709	5,5	14,7	11.029	54,5	374.433	-15,5	8,8	1.568.747	16,1
<b>Pernoctaciones</b>	31.692	51,7	-1,9	104.147	53,3	5.171.253	34,2	5,3	17.647.009	6,4
Residentes en España	24.344	67,9	-6,6	79.291	43,5	3.267.665	69,8	5,9	8.860.830	4,2
Resid. en el extranjero	7.348	15,1	17,6	24.856	96,4	1.903.587	-1,4	4,3	8.786.179	8,8

La estancia media fue de 2,5 días, frente a los 4,1 días del ámbito nacional.

### Estancia media



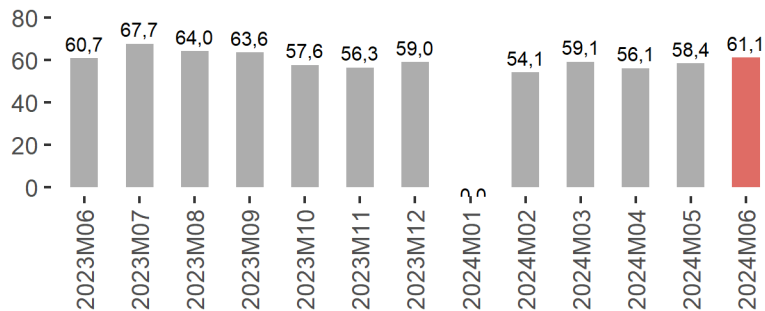
Cabe añadir que el 70,8% de los viajeros que se alojaron en campings en junio provenían del País Vasco, con un porcentaje de pernoctaciones del 81,9%.

### Capacidad, grado de ocupación y personal empleado en Campings

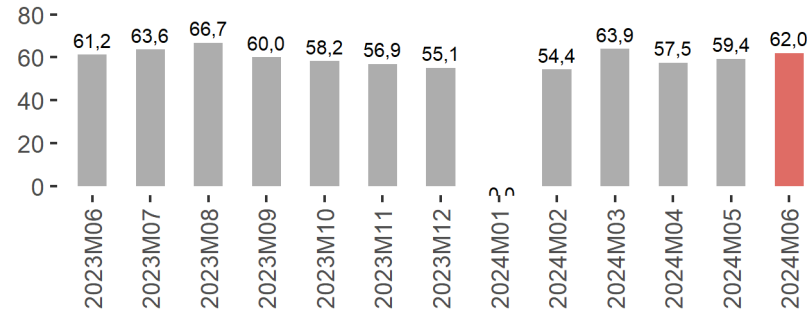
	La Rioja			España		
	Mes Actual	Diferencia		Mes Actual	Diferencia	
		Mensual	Anual		Mensual	Anual
Número de establecimientos abiertos estimados	8,0	0	0,0	1.130,0	163,0	14,0
Número de plazas estimadas	7.497,0	19	0,0	720.835,0	83.597,0	-3.598,0
Número de parcelas	2.251,0	17	11,0	215.718,0	23.972,0	-2.527,0
Parcelas ocupadas	41.255,0	833	449,0	2.720.606,0	383.012,0	84.392,0
Grado de ocupación por parcelas	61,1	2,7	0,4	42,0	2,7	1,8
Grado de ocupación de parcelas en fin de semana	62,0	2,6	0,7	46,2	4,4	2,0
Personal empleado	88,0	2	5,0	12.383,0	2.230,0	-285,0

En La Rioja, el grado de ocupación por parcelas fue del 61,1 %, alcanzando el 62 % durante el fin de semana.

Grado de ocupación por parcelas



Grado de ocupación de parcelas en fin de semana



En el ámbito laboral, se emplearon 88 personas en los acampamentos turísticos, frente a las 83 contratadas en junio de 2023.

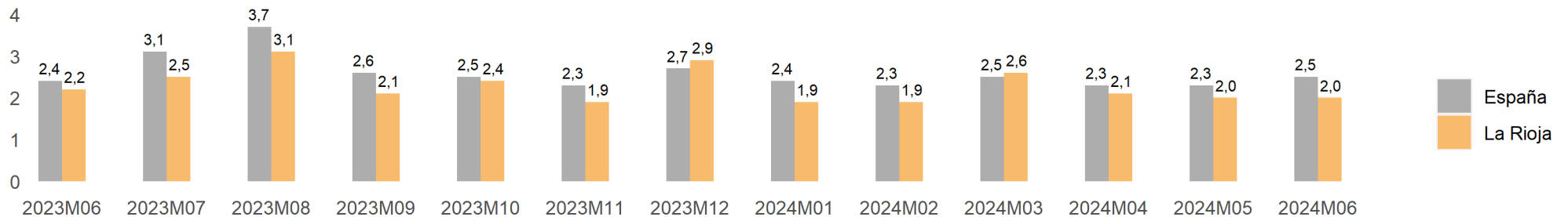
## Turismo Rural

Durante junio de 2024, La Rioja recibió 2.907 turistas rurales, lo que se traduce en una tasa del 0,3% en relación al mismo mes del año previo. En total, se efectuaron 5.770 pernoctaciones, reflejando una tasa anual del -8,8%.

	Viajeros y pernoctaciones en Turismo Rural									
	La Rioja					España				
	Mes actual	Var. (%) Mensual	Var. (%) Anual	Acumulado año actual	Var. (%) acumulada	Mes actual	Var. (%) Mensual	Var. (%) Anual	Acumulado año actual	Var. (%) acumulada
Viajeros	2.907	-14,1	0,3	13.537	-10,7	456.854	3,3	4,5	1.979.867	3,2
Residentes en España	1.964	-10,6	-15,7	10.085	-25,3	322.038	8,1	0,6	1.474.384	-0,6
Resid. en el extranjero	943	-20,7	66,0	3.453	107,4	134.815	-6,7	15,4	505.482	16,1
Pernoctaciones	5.770	-15,6	-8,8	28.579	-15,0	1.118.696	8,6	5,6	4.762.525	2,3
Residentes en España	4.072	-10,5	-21,8	21.946	-27,8	705.421	15,0	1,6	3.210.804	-2,3
Resid. en el extranjero	1.698	-25,9	51,7	6.631	106,1	413.275	-0,7	13,2	1.551.723	13,2

La estancia media global se situó en 2 días en la región y 2,5 días en el conjunto nacional.

### Estancia media



País Vasco (35,2%) fue la principal región de origen de los viajeros residentes en España. A continuación se encontraban los viajeros procedentes de Madrid, que suponían el 23,3% de los turistas. Los riojanos representaban un 7,9% del total. Las comunidades que presentaban el mayor porcentaje de pernoctaciones son País Vasco con un 32,4% y Madrid con un 23,1%. Los riojanos que hicieron turismo rural en nuestra región realizaron el 12,5% del total de pernoctaciones.

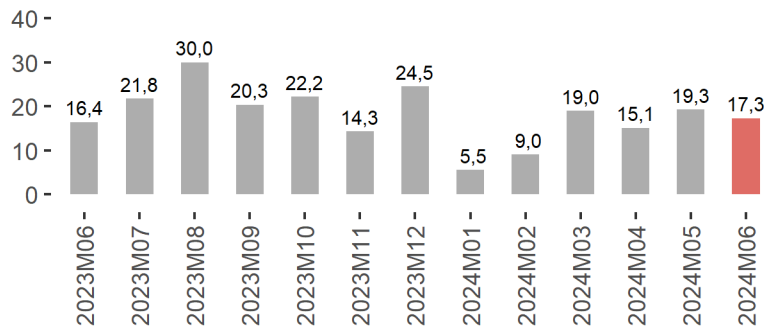


### Capacidad, grado de ocupación y personal empleado en Turismo Rural

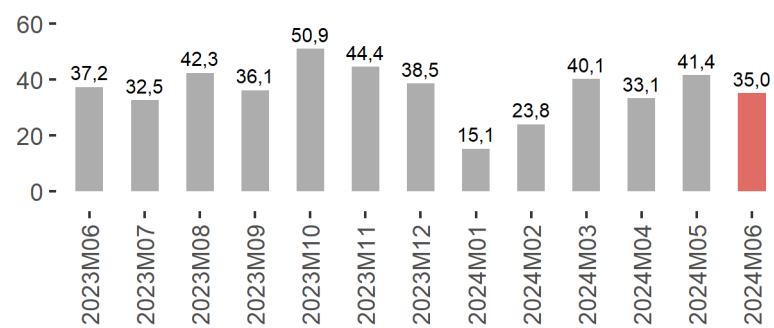
	La Rioja			España		
	Mes Actual	Diferencia		Mes Actual	Diferencia	
		Mensual	Anual		Mensual	Anual
Número de establecimientos abiertos estimados	106,0	-4,0	-18,0	17.403,0	223,0	-469,0
Número de plazas estimadas	1.109,0	-30,0	-169,0	176.535,0	2.944,0	-863,0
Grado de ocupación por plazas	17,3	-2,0	0,9	21,1	2,0	1,2
Grado de ocupación por habitaciones	18,9	-0,8	-0,8	27,1	2,7	1,9
Grado de ocupación por plazas en fin de semana	35,0	-6,4	-2,2	35,4	2,1	0,9
Personal empleado	133,0	-11,0	-27,0	29.894,0	282,0	1.735,0

En junio se ocuparon el 17,3 % de las plazas de alojamientos de turismo rural, llegando al 35 % en fin de semana.

Grado de ocupación por plazas



Grado de ocupación por plazas en fin de semana



Durante este mes se emplearon 133 personas, a diferencia de las 160 que había en junio de 2023.





## Anexo tablas

### TOTAL. Viajeros y pernoctaciones según tipo de alojamiento turístico

	Viajeros					Pernoctaciones				
	Mes actual	Var. (%) Mensual	Var. (%) Anual	Acumulado año actual	Var. (%) acumulada	Mes actual	Var. (%) Mensual	Var. (%) Anual	Acumulado año actual	Var. (%) acumulada
TOTAL	79.070	-7,6	0,9	367.457	6,0	149.431	1,0	-3,8	673.294	4,1
Hoteles	54.069	-11,8	3,7	271.905	8,7	93.939	-6,8	1,8	464.238	5,4
TOTAL EXTRAHOTELERA (Sin albergues)	20.728	26,0	1,4	76.212	10,1	49.623	31,5	-8,7	183.855	8,1
TOTAL EXTRAHOTELERA	25.001	2,9	-4,8	95.552	-1,0	55.492	17,8	-12,0	209.056	1,2
Apartamentos	5.117	6,1	-25,3	22.920	-27,5	12.161	21,6	-22,5	51.129	-25,4
Campings	12.704	54,0	18,8	39.755	77,0	31.692	51,7	-1,9	104.147	53,3
Turismo Rural	2.907	-14,1	0,3	13.537	-10,7	5.770	-15,6	-8,8	28.579	-15,0
Albergues	4.273	-45,5	-26,6	19.340	-29,1	5.869	-37,4	-32,4	25.201	-31,0

### RESIDENTES EN ESPAÑA. Viajeros y pernoctaciones según tipo de alojamiento turístico

	Viajeros					Pernoctaciones				
	Mes actual	Var. (%) Mensual	Var. (%) Anual	Acumulado año actual	Var. (%) acumulada	Mes actual	Var. (%) Mensual	Var. (%) Anual	Acumulado año actual	Var. (%) acumulada
TOTAL	55.546	5,1	-2,0	274.275	3,1	109.995	11,4	-6,5	516.705	-0,1
Hoteles	38.626	-2,5	0,9	206.130	5,1	68.505	1,0	-0,3	357.186	2,2
TOTAL EXTRAHOTELERA (Sin albergues)	15.467	38,9	-1,7	59.204	3,5	38.441	40,9	-11,6	144.940	-1,0
TOTAL EXTRAHOTELERA	16.920	27,7	-8,0	68.145	-2,6	41.490	34,5	-15,3	159.519	-4,9
Apartamentos	4.508	7,2	-24,1	20.393	-28,2	10.025	21,9	-17,9	43.703	-28,0
Campings	8.995	90,1	20,6	28.726	87,4	24.344	67,9	-6,6	79.291	43,5
Turismo Rural	1.964	-10,6	-15,7	10.085	-25,3	4.072	-10,5	-21,8	21.946	-27,8
Albergues	1.453	-31,4	-45,4	8.941	-29,7	3.049	-14,7	-44,2	14.579	-31,9



**RESIDENTES EN EL EXTRANJERO. Viajeros y pernoctaciones según tipo de alojamiento turístico**

	Viajeros					Pernoctaciones				
	Mes actual	Var. (%) Mensual	Var. (%) Anual	Acumulado año actual	Var. (%) acumulada	Mes actual	Var. (%) Mensual	Var. (%) Anual	Acumulado año actual	Var. (%) acumulada
TOTAL	23.522	-28,1	8,3	93.183	15,8	39.435	-19,8	4,8	156.587	20,8
Hoteles	15.442	-28,7	11,5	65.776	21,9	25.434	-22,8	7,9	107.052	17,9
TOTAL EXTRAHOTELERA (Sin albergues)	5.261	-1,2	11,7	17.008	41,7	11.182	7,0	3,1	38.914	64,2
TOTAL EXTRAHOTELERA	8.080	-26,9	2,6	27.407	3,2	14.001	-13,9	-0,5	49.535	27,6
Apartamentos	609	-1,6	-33,1	2.526	-21,1	2.136	20,4	-38,7	7.427	-5,1
Campings	3.709	5,5	14,7	11.029	54,5	7.348	15,1	17,6	24.856	96,4
Turismo Rural	943	-20,7	66,0	3.453	107,4	1.698	-25,9	51,7	6.631	106,1
Albergues	2.819	-50,8	-10,8	10.399	-28,5	2.819	-51,4	-12,5	10.621	-29,8

La información contenida en este documento tiene carácter provisional por lo que podría ser actualizada por parte del organismo responsable. Se puede acceder a la última información disponible de ocupación en establecimientos turísticos de La Rioja en la siguiente dirección del Instituto de Estadística de La Rioja:

[www.larioja.org/eoat](http://www.larioja.org/eoat)

Fuente:

---



Consulta y descarga los principales indicadores económicos coyunturales disponibles en nuestra página web:

[www.larioja.org/indicadores-coyunturales](http://www.larioja.org/indicadores-coyunturales)

[www.larioja.org/estadistica](http://www.larioja.org/estadistica)

 @riojastat