



# Estadística al día

Afiliación media a la Seguridad Social y Contratos Registrados.  
Junio 2024.

2 de Julio de 2024

## Afiliaciones medias a la Seguridad Social

El número medio de afiliaciones al Sistema de la Seguridad Social durante el mes de junio de 2024, alcanzó la cifra de 139.226 lo que refleja una variación anual de un 2,4 %. A nivel nacional, este porcentaje se elevó al 2,5 % interanual. Respecto al conjunto nacional, el número de afiliaciones medias en La Rioja fue el 0,7 %.

Por regímenes, las afiliaciones en el Régimen General (sin incluir las afiliaciones procedentes de los regímenes especiales agrario y hogar) se situaron en junio en 107.973 tras presentar una tasa interanual del 3,1 %. Por su parte, las afiliaciones de los Trabajadores Autónomos supusieron un total de 24.601 lo que se traduce en un -0,3 % en relación al mismo periodo de 2023 .

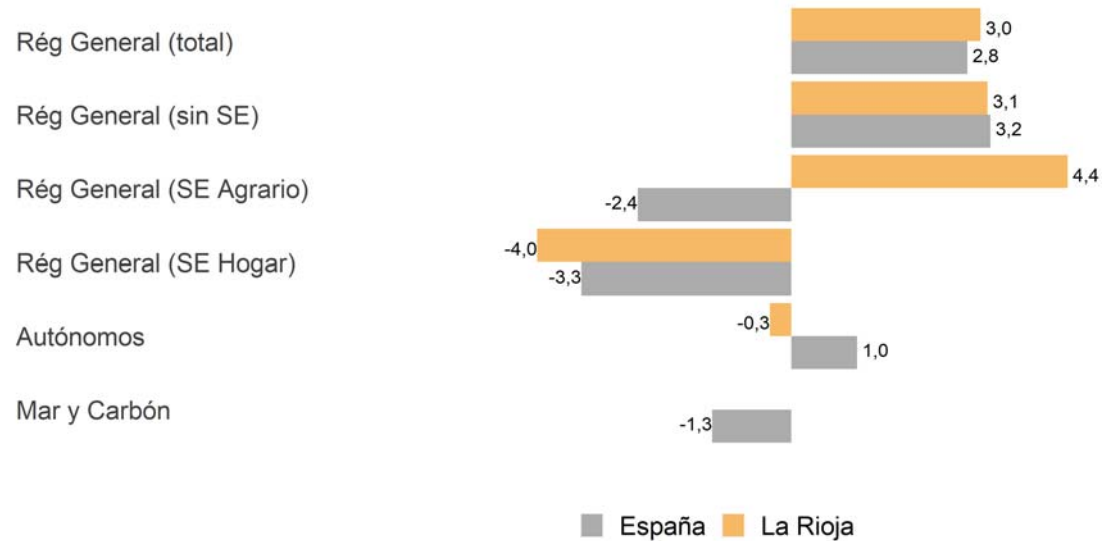
### Afiliación media por regímenes.

	La Rioja					España				
	Mes actual	Var. sobre el mes anterior		Var. sobre igual mes año anterior		Mes actual	Var. sobre el mes anterior		Var. sobre igual mes año anterior	
		Diferencia	%	Diferencia	%		Diferencia	%	Diferencia	%
TODOS LOS REGÍMENES	139.226	-719	-0,5	3.263	2,4	21.392.889	71.095	0,3	522.949	2,5
Régimen General	114.625	-764	-0,7	3.347	3,0	17.940.339	60.135	0,3	488.739	2,8
-R.G. (sin sistemas especiales)	107.973	-102	-0,1	3.269	3,1	16.900.584	100.281	0,6	518.246	3,2
-R.G. (S.E. Agrario)	4.250	-638	-13,1	179	4,4	671.855	-37.800	-5,3	-16.801	-2,4
-R.G. (S.E. Hogar)	2.401	-24	-1,0	-101	-4,0	367.900	-2.347	-0,6	-12.706	-3,3
Autónomos	24.601	45	0,2	-83	-0,3	3.386.432	9.210	0,3	35.051	1,0
Mar y Carbón						66.118	1.751	2,7	-841	-1,3

Afiliaciones medias mensuales. Tasa Anual



### Afiliaciones medias por regímenes. Tasa Anual



Respecto al desglose por sexo, se registraron 72.295 afiliaciones de hombres tras anotar una tasa interanual del 1,8% , mientras que las afiliaciones de las mujeres sumaron un total de 66.931 , un 3% en relación a junio del año anterior.

#### Afiliación media por sexo.

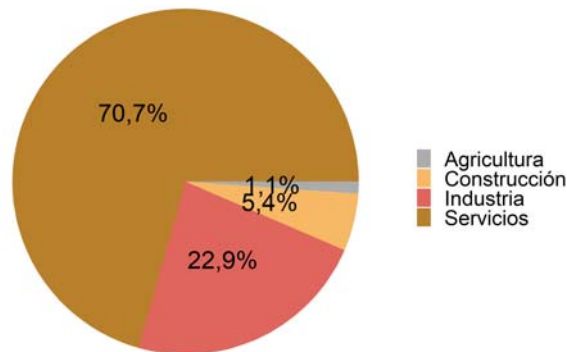
	La Rioja					España				
	Mes actual	Var. sobre el mes anterior		Var. sobre igual mes año anterior		Mes actual	Var. sobre el mes anterior		Var. sobre igual mes año anterior	
		Diferencia	%	Diferencia	%		Diferencia	%	Diferencia	%
TOTAL	139.226	-719	-0,5	3.263	2,4	21.392.889	71.095	0,3	522.949	2,5
Hombres	72.295	-279	-0,4	1.312	1,8	11.279.339	62.788	0,6	236.135	2,1
Mujeres	66.931	-441	-0,7	1.951	3,0	10.113.506	8.313	0,1	286.818	2,9
No consta						44	-7	-13,2	-4	-9,1

Si consideramos las afiliaciones registradas en el Régimen General sin sistemas especiales un 1,1 % correspondieron a Agricultura, un 22,9 % a Industria, un 5,4 % a Construcción y un 70,7 % a Servicios. Por su parte, las afiliaciones en el R.E. de Trabajadores Autónomos se distribuyen como sigue: un 16,4 % pertenecieron a Agricultura, un 7,9 % a Industria, un 11,6 % a Construcción y un 64,1 % a Servicios.

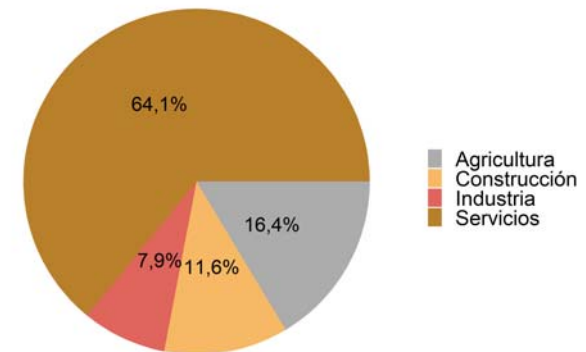
**Afiliación media por sectores.**

	R.G. sin sistemas especiales					Autónomos				
	Mes actual	Var. sobre el mes anterior		Var. sobre mismo mes año anterior		Mes actual	Var. sobre el mes anterior		Var. sobre mismo mes año anterior	
		Diferencia	%	Diferencia	%		Diferencia	%	Diferencia	%
	Todos los sectores	107.973	-102	-0,1	3.269	3,1	24.601	45	0,2	-83
Agricultura	1.147	-65	-5,3	186	19,3	4.022	-11	-0,3	-62	-1,5
Industria	24.700	-73	-0,3	-30	-0,1	1.948	1	0,0	-61	-3,0
Construcción	5.843	37	0,6	-4	-0,1	2.862	8	0,3	-54	-1,8
Servicios	76.283	-1	-0,0	3.118	4,3	15.768	46	0,3	93	0,6

R.G. sin sistemas especiales



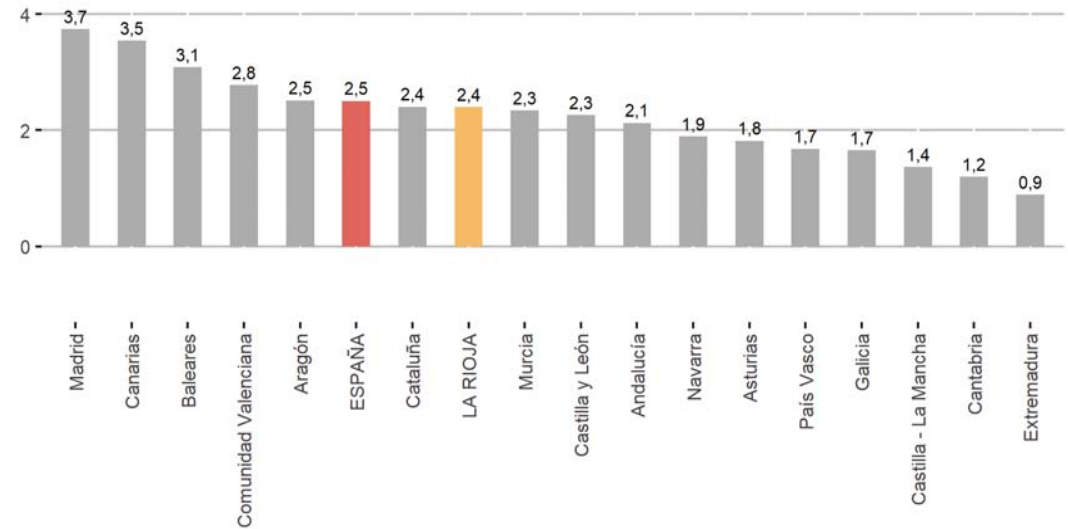
Trabajadores Autónomos



**Afiliaciones a la Seguridad Social por Comunidades Autónomas.**

	Mes actual	Var. sobre el mes anterior		Var. sobre mismo mes año anterior	
		Diferencia	(%)	Diferencia	(%)
España	21.392.889	71.095	0,3	522.949	2,5
Andalucía	3.427.666	-31.166	-0,9	71.408	2,1
Aragón	630.087	6.618	1,1	15.445	2,5
Asturias	387.106	2.514	0,7	6.908	1,8
Baleares	641.635	19.360	3,1	19.190	3,1
Canarias	910.547	434	0,0	31.151	3,5
Cantabria	234.006	2.202	1,0	2.765	1,2
Castilla y León	984.001	9.260	1,0	21.760	2,3
Castilla - La Mancha	792.256	10.967	1,4	10.683	1,4
Cataluña	3.832.713	26.348	0,7	89.932	2,4
Comunidad Valenciana	2.158.225	6.879	0,3	58.337	2,8
Extremadura	419.030	5.104	1,2	3.689	0,9
Galicia	1.084.871	7.579	0,7	17.641	1,7
Madrid	3.706.635	8.182	0,2	133.635	3,7
Murcia	665.441	-3.148	-0,5	15.202	2,3
Navarra	311.346	82	0,0	5.787	1,9
País Vasco	1.019.773	560	0,1	16.819	1,7
La Rioja	139.226	-719	-0,5	3.263	2,4

**Afiliaciones medias por Comunidades Autónomas. Tasa Anual**



En el contexto regional, las comunidades con las tasas interanuales más altas en el número de afiliaciones a la Seguridad Social fueron Madrid ( 3,7 %), Canarias ( 3,5 %) y Baleares ( 3,1 %).

En el extremo opuesto, se encontraban Extremadura ( 0,9 %), Cantabria ( 1,2 %) y Castilla - La Mancha ( 1,4 %).

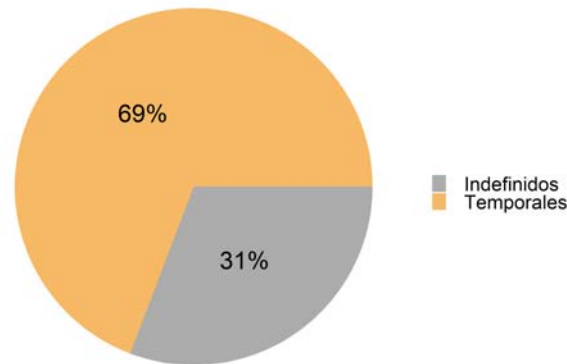
## Contratos Registrados

El número de contratos registrados por lugar de centro de trabajo en La Rioja en junio de 2024 ascendió a 9.585. En comparación con el mismo mes del año anterior, se produjo una variación del -4 %. En el conjunto nacional, este porcentaje se elevó al -7,6 % interanual, lo que supone un total de 1.379.963 contratos.

Por su parte, los contratos indefinidos fueron un total de 2.950 , un -5,9% en relación al mismo periodo del año anterior, y se registró una diferencia de 4,2 puntos porcentuales respecto a la contratación indefinida en España.

Contratos según tipo.											
	La Rioja					España					
	Mes actual	Var. sobre el mes anterior		Var. sobre igual mes año anterior		Mes actual	Var. sobre el mes anterior		Var. sobre igual mes año anterior		
		Diferencia	%	Diferencia	%		Diferencia	%	Diferencia	%	
TOTAL	9.585	-1.592	-14,2	-401	-4,0	1.379.963	40.310	3,0	-112.840	-7,6	
Indefinidos	2.950	-536	-15,4	-185	-5,9	567.885	-8.195	-1,4	-63.925	-10,1	
Temporales	6.635	-1.056	-13,7	-216	-3,2	812.078	48.505	6,4	-48.915	-5,7	

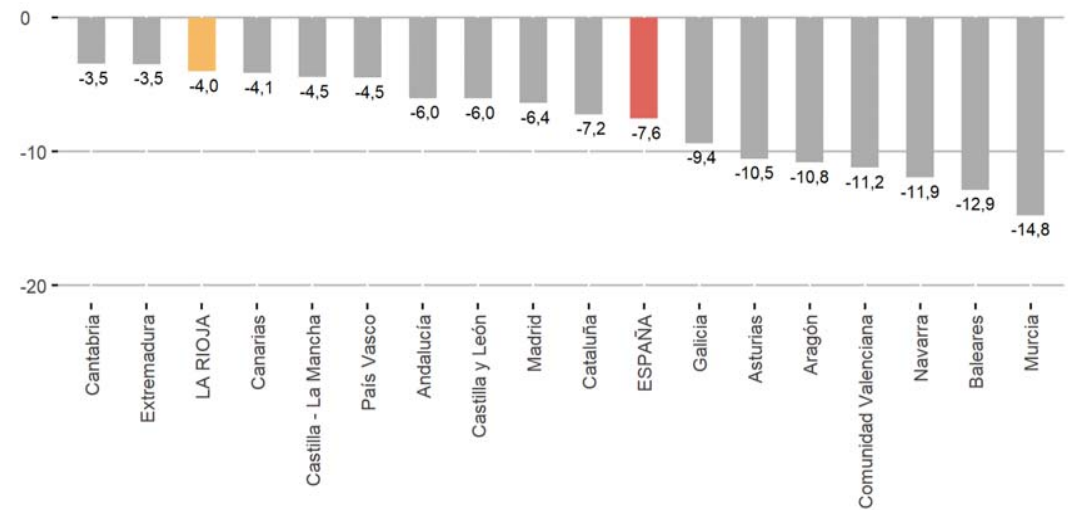
Contratos registrados por tipo. La Rioja



### Contratos registrados por Comunidades Autónomas.

	Mes actual	Var. sobre el mes anterior		Var. sobre mismo mes año anterior	
		Diferencia	(%)	Diferencia	(%)
España	1.379.963	40.310	3,0	-112.840	-7,6
Andalucía	261.886	-2.156	-0,8	-16.757	-6,0
Aragón	43.966	-660	-1,5	-5.339	-10,8
Asturias	21.630	1.923	9,8	-2.550	-10,5
Baleares	42.883	-9.817	-18,6	-6.338	-12,9
Canarias	54.572	1.654	3,1	-2.361	-4,1
Cantabria	16.798	1.683	11,1	-604	-3,5
Castilla y León	64.778	10.694	19,8	-4.165	-6,0
Castilla - La Mancha	66.602	6.119	10,1	-3.102	-4,5
Cataluña	232.649	10.575	4,8	-18.134	-7,2
Comunidad Valenciana	123.508	6.755	5,8	-15.595	-11,2
Extremadura	38.464	1.100	2,9	-1.390	-3,5
Galicia	66.271	5.998	10,0	-6.867	-9,4
Madrid	188.714	10.037	5,6	-12.878	-6,4
Murcia	51.189	-8.841	-14,7	-8.871	-14,8
Navarra	24.113	162	0,7	-3.271	-11,9
País Vasco	69.623	6.829	10,9	-3.284	-4,5
La Rioja	9.585	-1.592	-14,2	-401	-4,0
Ceuta	1.155	-4	-0,3	-346	-23,1
Melilla	1.199	-10	-0,8	-82	-6,4
Extra-Regio	378	-139	-26,9	-505	-57,2

Contratos registrados por Comunidades Autónomas. Tasa Anual



En el ámbito regional, Cantabria (-3,5%), anotó la tasa interanual más favorable en el número de contratos registrados por lugar de centro de trabajo en junio de 2024 seguida de Extremadura (-3,5%) y La Rioja (-4%).

En el lado contrario, se situaban Murcia (-14,8%), Baleares (-12,9%) y Navarra (-11,9%).

La información contenida en este documento tiene carácter provisional por lo que podría ser actualizada por parte del organismo responsable. Se puede acceder a la última información disponible de la Afiliación media al Sistema de la Seguridad Social y Contratos en La Rioja en las siguientes direcciones del Instituto de Estadística de La Rioja:

[www.larioja.org/afiliacion](http://www.larioja.org/afiliacion)

[www.larioja.org/contratos](http://www.larioja.org/contratos)

Fuente:



Consulta y descarga los principales indicadores económicos coyunturales disponibles en nuestra página web:

[www.larioja.org/indicadores-coyunturales](http://www.larioja.org/indicadores-coyunturales)

[www.larioja.org/estadistica](http://www.larioja.org/estadistica)

 @riojastat