



Estadística al día

Estadística de violencia doméstica y violencia
de género.
Año 2023

17 de Mayo de 2024

ASUNTOS INCOADOS

La información que aquí se ofrece corresponde a víctimas y denunciados, con órdenes de protección o medidas cautelares dictadas, que han sido inscritos en el año de referencia en el Registro Central para la Protección de las Víctimas de la Violencia Doméstica y de Género, cuya titularidad corresponde al Ministerio de Justicia y en el que se inscriben asuntos incoados sobre víctimas y denunciados con orden de protección o medidas cautelares.

En 2023 hubo en La Rioja 455 víctimas de violencia de género y 156 víctimas por violencia doméstica con órdenes de protección o medidas cautelares inscritas en el Registro central para la protección de víctimas de la violencia doméstica y de género.

Respecto a 2022, el número de víctimas de violencia de género experimentó una variación del 24 % y el número de denunciados lo hizo en un 20,5 %. Las víctimas por violencia de género en La Rioja suponen el 1,2 % del total nacional.

Víctimas y denunciados en violencia de género o violencia doméstica						
	La Rioja			España		
	Total	Hombres	Mujeres	Total	Hombres	Mujeres
VIOLENCIA DE GÉNERO						
Víctimas	455	-	455	36.582	-	36.582
Denunciados	452	452	-	36.434	36.434	-
VIOLENCIA DOMÉSTICA						
Víctimas	156	73	83	9.126	3.551	5.575
Denunciados	122	71	51	7.526	5.274	2.252

Nota: Datos referidos a asuntos (con medidas cautelares) inscritos en el registro a lo largo del año.

Violencia de género

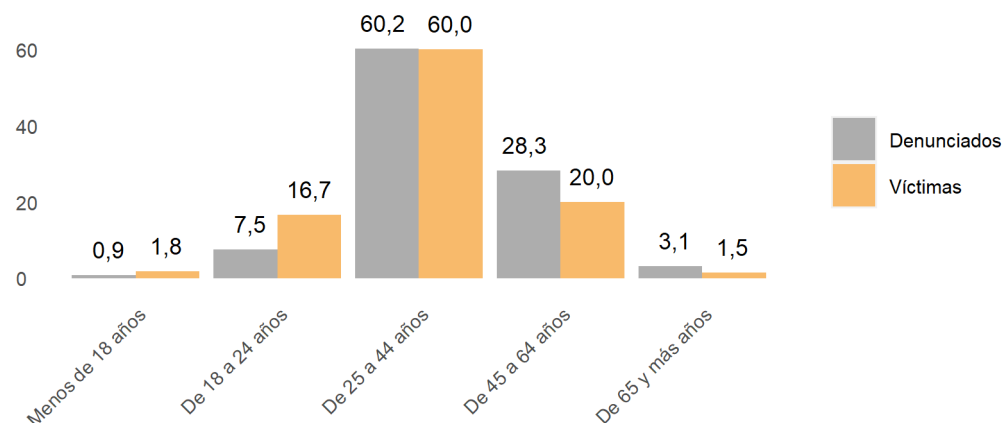
Se entiende por violencia de género todo acto de violencia física o psicológica (incluidas las agresiones a la libertad sexual, las amenazas, las coacciones o la privación arbitraria de libertad) que se ejerza contra una mujer por parte del hombre que sea o haya sido su cónyuge o esté o haya estado ligado a ella por una relación similar de afectividad aún sin convivencia.

En los casos de violencia de género analizamos la edad, el origen y la relación de la víctima con el denunciado. De las 455 víctimas de violencia de género que hubo en 2023 en La Rioja 273 tenían de 25 a 44 años, lo que supone un 60 % del total. Le siguen en número las personas de 45 a 64 años que sumaron un total de 91, lo que equivale a un 20 % del total.

Violencia de género en La Rioja por grupos de edad

	Víctimas	Denunciados
TOTAL	455	452
Menos de 18 años	8	4
De 18 a 24 años	76	34
De 25 a 44 años	273	272
De 45 a 64 años	91	128
De 65 y más años	7	14

% de víctimas y denunciados por edad. La Rioja



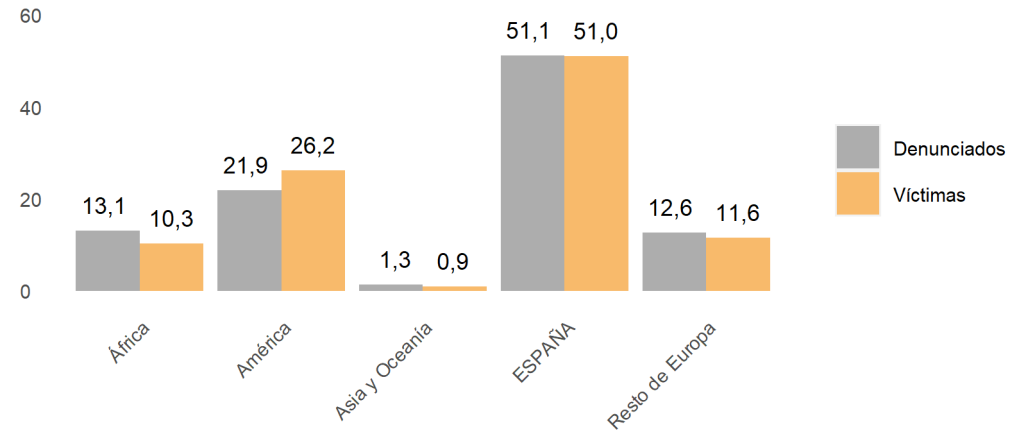
Entre los denunciados, las personas con edades comprendidas de 25 a 44 años forman el grupo más numeroso con un total de 272, es decir, un 60,2 % del total. Respecto a los menores de 18 años, se registran un total de 8 víctimas y 4 denunciados.

En cuanto al origen de las víctimas un 51 % nacieron en España. Hay también un 26,2 % de víctimas procedentes de América y un 11,6 % naturales de Otros países europeos. Entre los denunciados un 51,1 % son nacidos en España, un 21,9 % habían nacido en América y un 13,1 % en África.

Violencia de género en La Rioja por lugar de nacimiento

	Víctimas	Denunciados
España	232	231
Resto de Europa	53	57
África	47	59
América	119	99
Asia y Oceanía	4	6

% de víctimas y denunciados por lugar de nacimiento. La Rioja

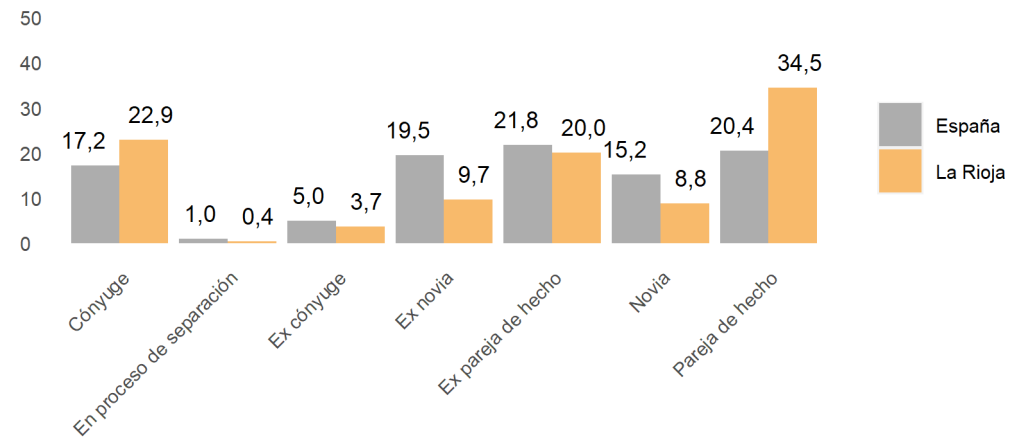


En cuanto a la relación de la víctima con el denunciado, un 34,5% de los casos de violencia de género, la víctima era pareja de hecho del denunciado, en un 22,9% su cónyuge y en un 20% su ex pareja de hecho. Las víctimas en proceso de separación con el denunciado suponen un 0,4

Relación de la víctima con el denunciado

	Víctimas
TOTAL	455
Cónyuge	104
Ex cónyuge	17
Novia	40
Ex novia	44
Pareja de hecho	157
Ex pareja de hecho	91
En proceso de separación	2

% de víctimas según relación con el denunciado



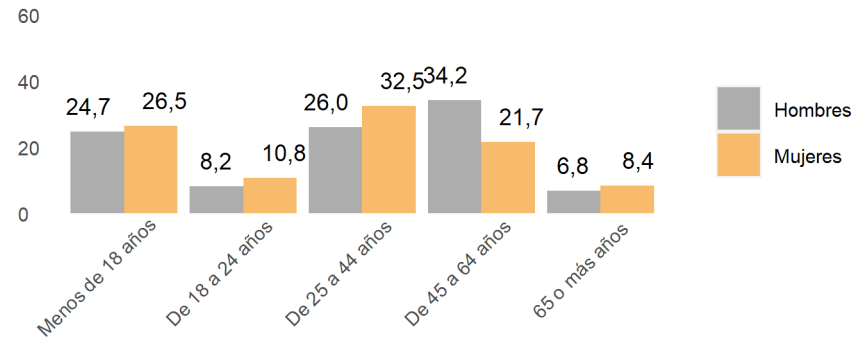
Violencia doméstica

Se entiende por violencia doméstica todo acto de violencia física o psicológica ejercido tanto por un hombre como por una mujer, sobre cualquiera de las personas enumeradas en el artículo 173.2 del Código Penal (descendientes, ascendientes, cónyuges, hermanos, etc.) a excepción de los casos específicos de violencia de género. En el caso de la violencia doméstica, donde las víctimas y denunciados pueden ser tanto hombres como mujeres, se analizan a continuación sus principales características demográficas.

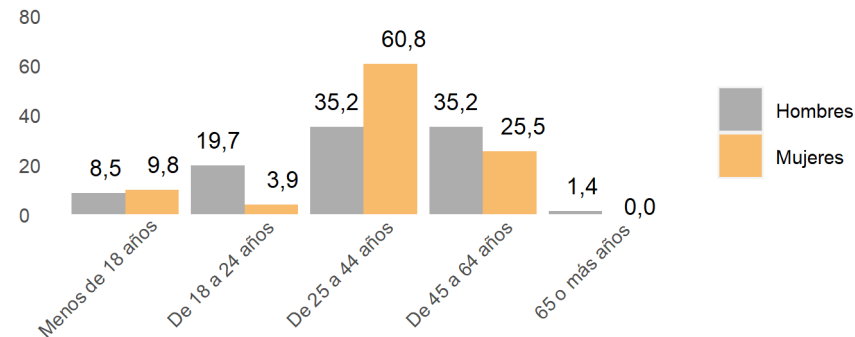
Víctimas y denunciados por sexo y edad

	Víctimas			Denunciados		
	Total	Hombres	Mujeres	Total	Hombres	Mujeres
TOTAL	156	73	83	122	71	51
Menos de 18 años	40	18	22	11	6	5
De 18 a 24 años	15	6	9	16	14	2
De 25 a 44 años	46	19	27	56	25	31
De 45 a 64 años	43	25	18	38	25	13
De 65 y más años	12	5	7	1	1	0

% de víctimas por sexo y edad. La Rioja



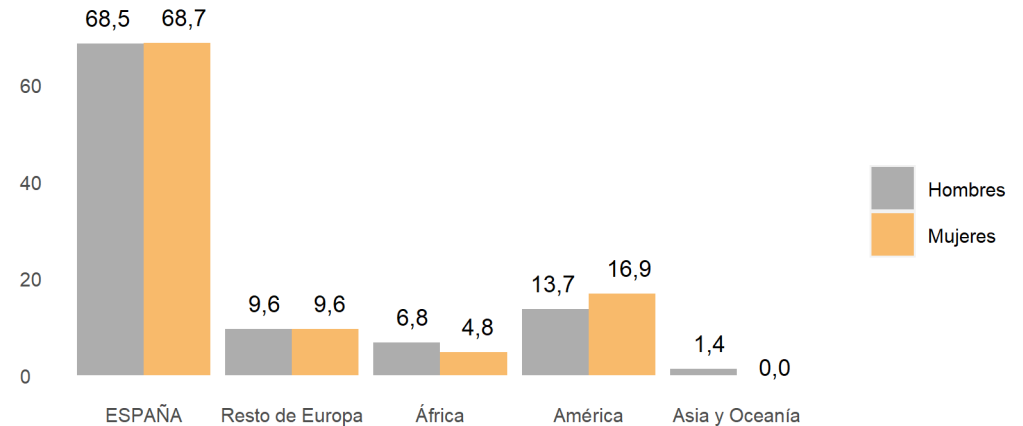
% de denunciados por sexo y edad. La Rioja



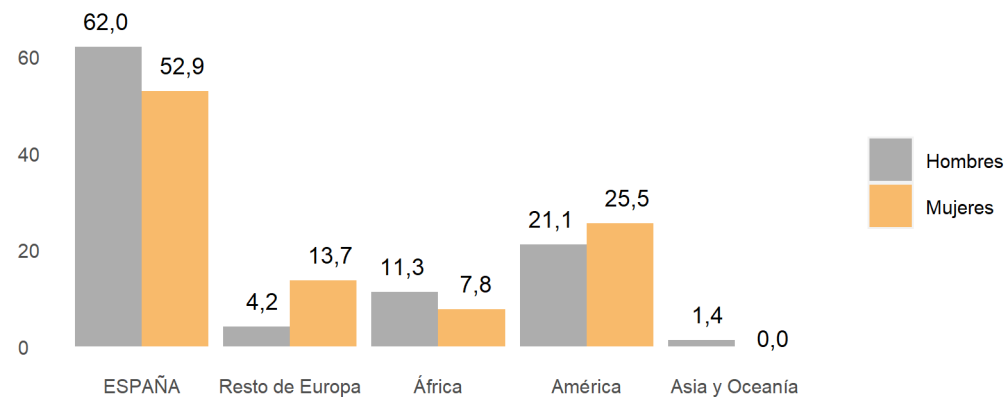
El grupo de edad más frecuente de las víctimas de violencia doméstica es el de de 45 a 64 años (34,2 %) para los hombres y de 25 a 44 años (32,5 %) para las mujeres. En cuanto a los denunciados, el grupo de edad más frecuente oscila de 45 a 64 años (35,2 %) para los hombres y de 25 a 44 años (60,8 %) para las mujeres.

% de víctimas por sexo y lugar de nacimiento. La Rioja

	Víctimas			Denunciados		
	Total	Hombres	Mujeres	Total	Hombres	Mujeres
TOTAL	156	73	83	122	71	51
España	107	50	57	71	44	27
Europa	15	7	8	10	3	7
África	9	5	4	12	8	4
América	24	10	14	28	15	13
Asia y Oceanía	1	1	0	1	1	0



% de denunciados por sexo y lugar de nacimiento. La Rioja

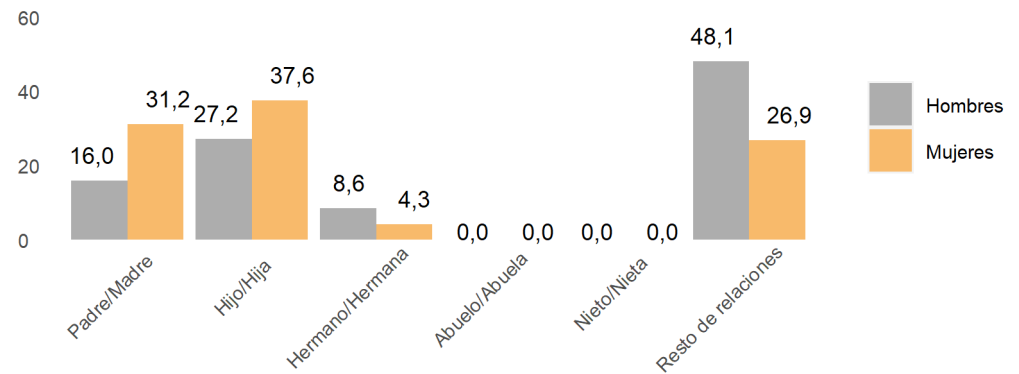


En cuanto al lugar de nacimiento, en el caso de los hombres, el 68,5 % de las víctimas habían nacido en España y el 62 % de los denunciados en España. En el caso de las féminas, mayoritariamente tenían su origen en España (68,7 %). Entre las denunciadas, un 53 % habían nacido en España. Entre las mujeres, en el 37,6 % de los casos, la relación entre la persona denunciada y la víctima era de hijo o hija. Respecto a la relación de las víctimas masculinas con el denunciado, el 48,1 % eran otras relaciones.

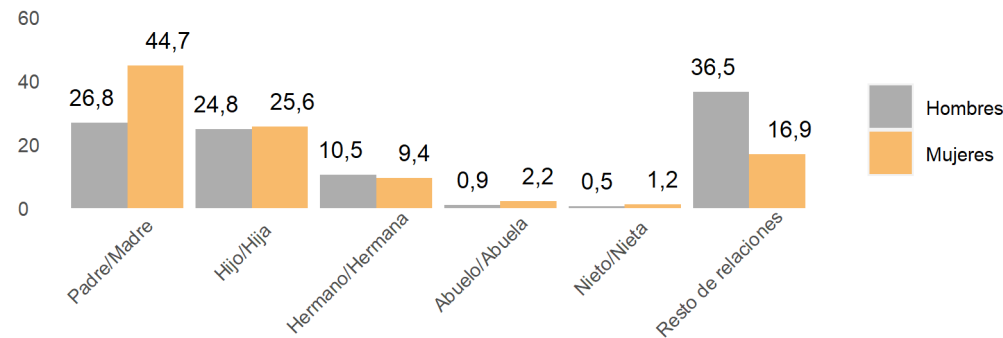
Relación de la víctima con el denunciado por sexo

	Víctimas		
	Total	Hombres	Mujeres
TOTAL	174	81	93
Padre/Madre	42	13	29
Hijo/Hija	57	22	35
Hermano/Hermana	11	7	4
Abuelo/Abuela	0	0	0
Nieto/Nieta	0	0	0
Resto de relaciones	64	39	25

% de víctimas según relación con el denunciado. La Rioja



% de víctimas según relación con el denunciado. España



Consulta y descarga toda la información estadística disponible en la web del Instituto de Estadística de La Rioja a través del siguiente enlace:

www.larioja.org/estadistica

Fuente:



 @riojastat