



# Estadística al día

Coyuntura turística hotelera (CTH).  
Marzo 2024. Datos provisionales

23 de Abril de 2024

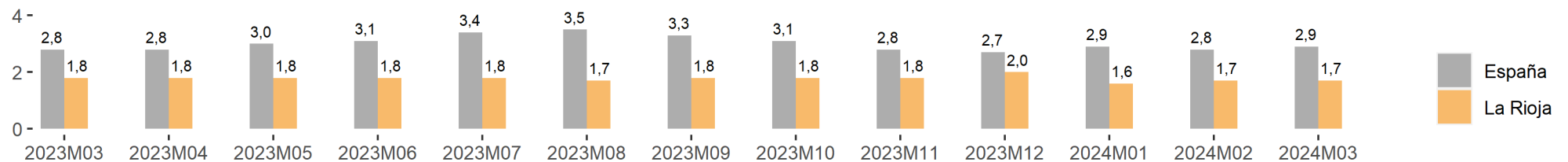
Los resultados correspondientes al mes de marzo, difundidos por el INE en la Encuesta de Ocupación en Establecimientos Hoteleros, estiman 46.190 viajeros en La Rioja, lo que supone una variación interanual del 25,2%. En el caso de los viajeros residentes en España, los datos reflejan un 22,2% respecto al mismo mes de 2023, mientras que entre los residentes en el extranjero esta diferencia fue del 47,8%.

Viajeros y pernoctaciones	La Rioja					España				
	Mes actual	Var. (%) Mensual	Var. (%) Anual	Acumulado año actual	Var. (%) acumulada	Mes actual	Var. (%) Mensual	Var. (%) Anual	Acumulado año actual	Var. (%) acumulada
Viajeros	46.190	40,1	25,2	105.680	14,7	8.456.178	29,7	14,9	20.605.071	10,2
Residentes en España	39.644	37,3	22,2	91.436	11,3	4.406.751	28,2	10,6	10.737.595	4,4
Resid. en el extranjero	6.547	60,6	47,8	14.246	43,2	4.049.427	31,4	19,9	9.867.476	17,3
Pernoctaciones	80.439	40,7	21,0	180.847	12,1	24.533.888	32,3	19,1	59.529.310	12,6
Residentes en España	69.201	38,3	18,7	156.575	9,1	9.355.737	38,0	16,4	21.855.627	7,4
Resid. en el extranjero	11.238	57,8	37,3	24.272	36,7	15.178.150	29,0	20,8	37.673.682	15,8

En cuanto a las pernoctaciones, en marzo sumaron un total de 80.439, es decir, un 21% en relación a las contabilizadas en el mismo mes de 2023. En España experimentaron una variación del 19,1%. En La Rioja, las pernoctaciones de residentes españoles registraron una tasa del 18,7% anual al tiempo que las de extranjeros lo hicieron un 37,3%.

Por lo que se refiere a la estancia media, los turistas permanecieron en nuestra comunidad una media de 1,7 días por viajero. En el conjunto nacional la estancia media ascendió a 2,9 pernoctaciones por viajero

### Estancia media

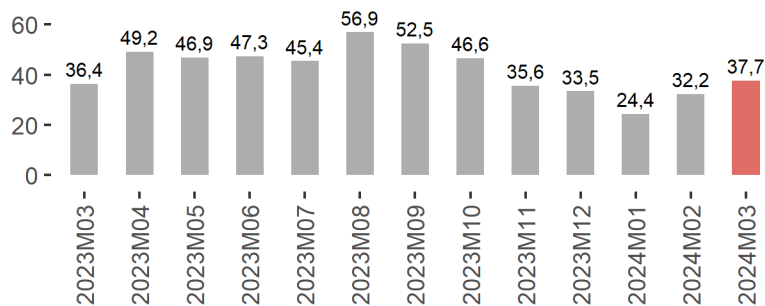


Así mismo, se estima que en marzo permanecieron abiertos 158 establecimientos hoteleros (135 en el mismo mes de 2023). Desde la perspectiva laboral, estos establecimientos emplearon a 820 personas, frente a las 697 del año anterior.

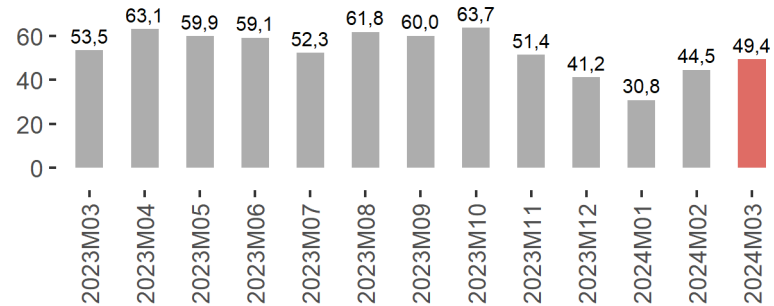
	Establecimientos, plazas, grados de ocupación y personal empleado					
	La Rioja			España		
	Mes Actual	Diferencia		Mes Actual	Diferencia	
		Mensual	Anual		Mensual	Anual
Número de establecimientos abiertos estimados	158,0	28,0	23,0	13.851,0	1.595,0	593,0
Número de habitaciones estimadas	3.480,0	352,0	490,0	670.618,0	100.854,0	59.984,0
Número de plazas estimadas	6.836,0	736,0	962,0	1.417.733,0	226.173,0	140.768,0
Grado de ocupación por plazas	37,7	5,5	1,4	55,1	2,1	3,5
Grado de ocupación por plazas en fin de semana	49,4	4,8	-4,1	60,8	1,3	1,8
Grado de ocupación por habitaciones	44,0	5,7	-1,8	64,3	1,1	2,0
Personal empleado	820,0	124,0	123,0	207.721,0	34.124,0	28.870,0

En cuanto al grado de ocupación, el pasado mes de marzo se cubrieron en La Rioja el 37,7 % de las plazas ofertadas, alcanzando el 49,4 % de ocupación por plaza en fin de semana.

Grado de ocupación por plazas

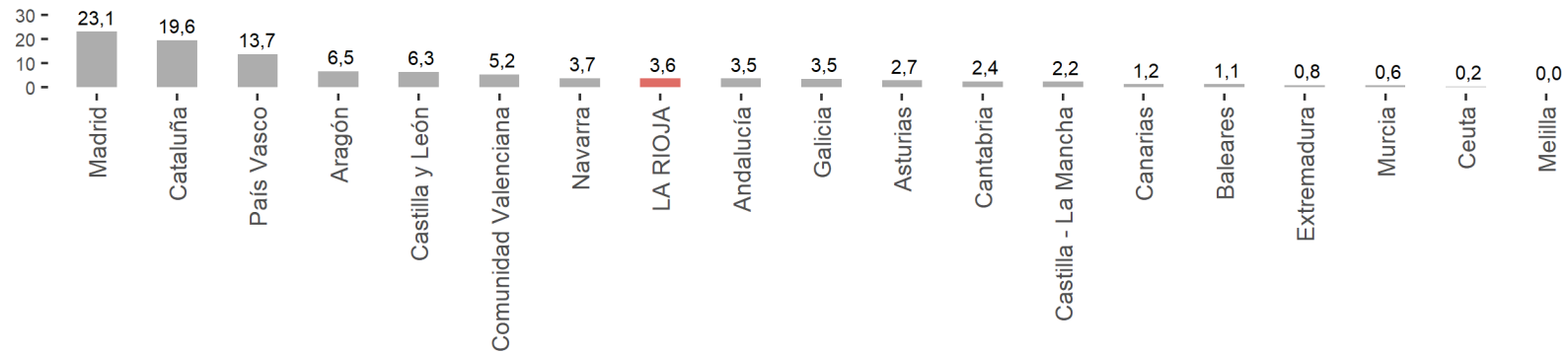


Grado de ocupación por plazas en fin de semana



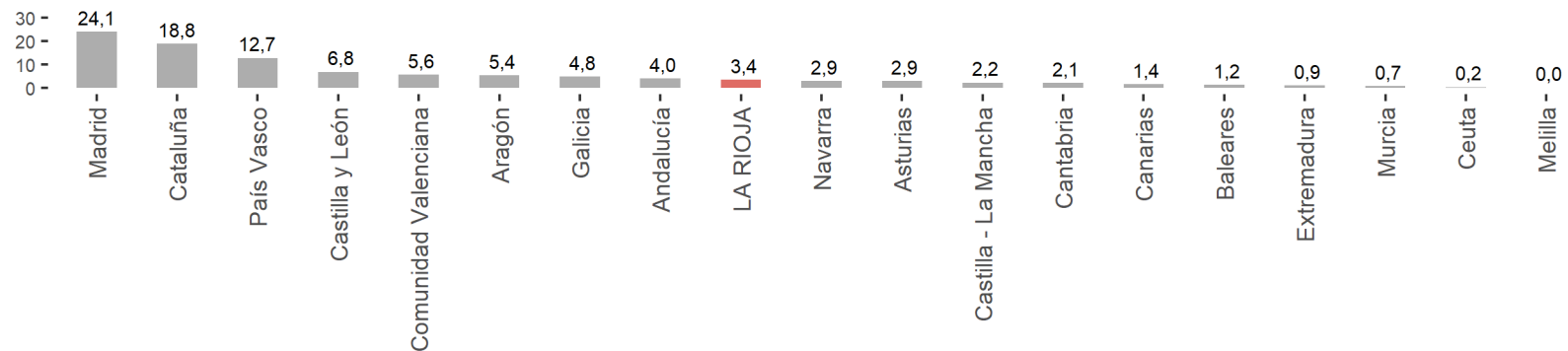
Durante el mes de marzo, los viajeros residentes en España con destino La Rioja procedían principalmente de las comunidades de Madrid (23,1 %), Cataluña (19,6 %) y País Vasco (13,7 %).

### Distribución porcentual de los viajeros en La Rioja según CCAA de procedencia



En los porcentajes de distribución de las pernoctaciones despunta en primer lugar Madrid (24,1 %), seguida de Cataluña (18,8 %), País Vasco (12,7 %) y Castilla y León (6,8 %). Cabe destacar que del total de viajeros que visitaron La Rioja en el mes de marzo, el 3,6 % residía en esta comunidad (3,4 % de las pernoctaciones).

### Distribución porcentual de las pernoctaciones en La Rioja según CCAA de procedencia

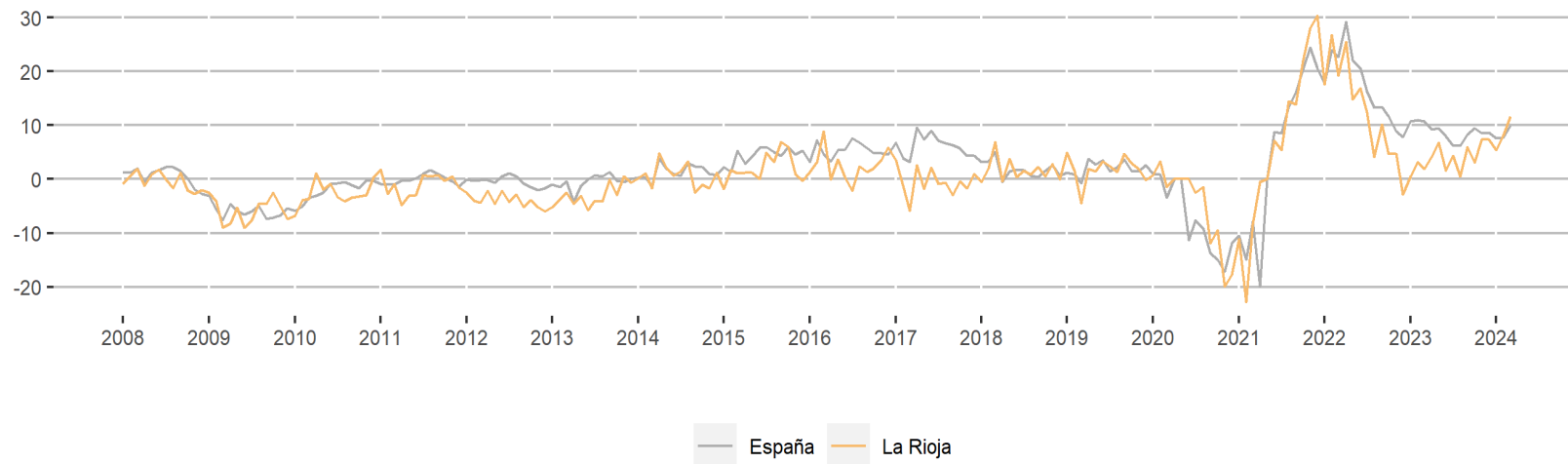


### Índice de Precios Hoteleros

	Año actual		Año anterior	
	Índice Mensual	Var. (%) Anual	Índice Mensual	Var. (%) Anual
La Rioja	103,4	11,7	92,6	1,9
España	136,7	10,0	124,3	10,7

La tasa anual del Índice de Precios Hoteleros se situó en el 11,7 % en marzo, frente al 1,9 % registrado un año atrás. A nivel nacional se produjo una variación anual del 10 % (10,7 % en marzo de 2023).

### Tasa de variación anual del Índice de Precios Hoteleros



La facturación media por cada habitación ocupada (ADR) de los hoteles riojanos en marzo fue de 78,3 euros, lo que significa un 18,5 % en relación al mismo mes de 2023.

Por su parte, el ingreso por habitación disponible (RevPAR), que está condicionado por la ocupación registrada en los establecimientos hoteleros, alcanzó los 33,4 euros, con un 8,6 % en relación a marzo del año anterior.

<b>ADR y RevPAR de comunidades y ciudades autónomas</b>				
Mes	ADR	Var. (%)	RevPAR	Var. (%)
Actual	(en euros)	Anual	(en euros)	(Anual)
ESPAÑA	109,2	9,7	69,5	12,2
Andalucía	97,4	12,2	60,1	18,7
Aragón	73,7	2,7	37,7	9,4
Asturias	68,0	20,0	30,4	42,7
Baleares	93,1	0,8	51,8	-5,6
Canarias	143,9	12,0	127,3	16,3
Cantabria	77,1	23,8	31,9	26,3
Castilla y León	66,1	11,5	29,7	15,9
Castilla - La Mancha	67,6	15,0	27,6	22,9
Cataluña	119,9	3,8	74,9	1,1
Comunidad Valenciana	86,9	15,8	57,7	23,5
Extremadura	67,1	10,3	32,3	15,8
Galicia	64,4	12,3	23,2	15,1
Madrid	125,7	12,4	90,2	12,3
Murcia	66,0	15,8	36,7	18,3
Navarra	75,3	10,5	36,6	10,8
País Vasco	98,8	23,7	63,3	42,8
LA RIOJA	78,3	18,5	33,4	8,6
Ceuta	68,1	0,1	31,2	4,8
Melilla	82,4	10,9	47,6	7,5

Por comunidades autónomas, las regiones con mayor ADR fueron Canarias y Madrid con 143,9 y 125,7 euros de facturación media, respectivamente.

El mayor ingreso por habitación disponible se obtuvo en las comunidades de Canarias (127,3 euros) y Madrid (90,2 euros).

La información contenida en este documento tiene carácter provisional por lo que podría ser actualizada por parte del organismo responsable. Se puede acceder a la última información disponible de ocupación en establecimientos hoteleros de La Rioja en la siguiente dirección del Instituto de Estadística de La Rioja:

[www.larioja.org/eoh](http://www.larioja.org/eoh)

Fuente:

---



Consulta y descarga los principales indicadores económicos coyunturales disponibles en nuestra página web:

[www.larioja.org/indicadores-coyunturales](http://www.larioja.org/indicadores-coyunturales)

[www.larioja.org/estadistica](http://www.larioja.org/estadistica)

 @riojastat