



Estadística al día

Encuestas de Ocupación en Alojamientos Turísticos
Extrahoteleros (EOAT).
Febrero 2024. Datos provisionales

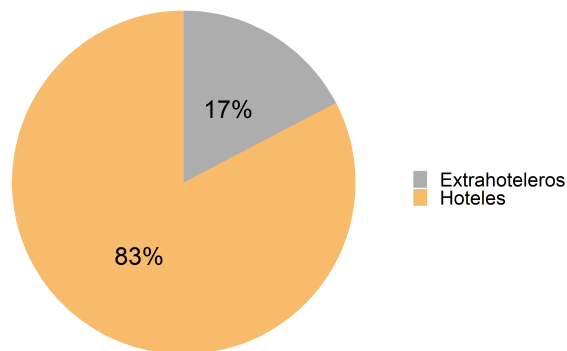
25 de Marzo de 2024

De acuerdo con los resultados correspondientes al mes de febrero difundidos por el INE en las Encuestas de Ocupación en Alojamientos Turísticos Extrahoteleros, La Rioja recibió un total de 4.811 turistas que se hospedaron en alojamientos turísticos extrahoteleros (apartamentos, campings y alojamientos de turismo rural), sin tener en cuenta los albergues juveniles.

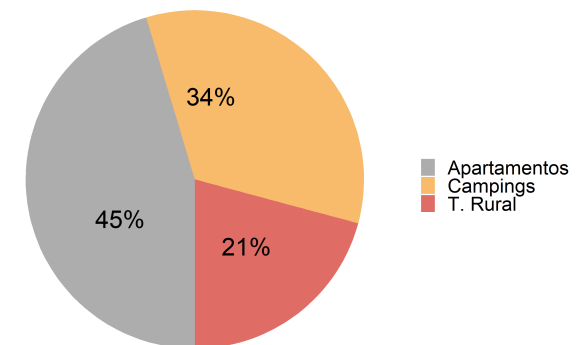
Viajeros y pernoctaciones en alojamientos turísticos de La Rioja						
	Apartamentos	Campings	Turismo Rural	Extrahoteleros	Hoteles	Total
Viajeros	2.146	1.357	1.308	4.811	32.960	37.771
Residentes en España	1.918	805	1.091	3.814	28.883	32.697
Resid. en el extranjero	228	552	217	997	4.077	5.074
Pernoctaciones	5.432	4.051	2.497	11.980	57.160	69.140
Residentes en España	4.667	3.125	2.038	9.830	50.040	59.870
Resid. en el extranjero	764	926	459	2.149	7.120	9.269

Por su parte, las pernoctaciones realizadas sumaron un total de 11.980. De ellas, el 33,8 % se registraron en campings, un 45,3 % en apartamentos y el 20,8 % restante, en turismo rural.

Distribución de las pernoctaciones



Distribución de las pernoctaciones en establecimientos extrahoteleros



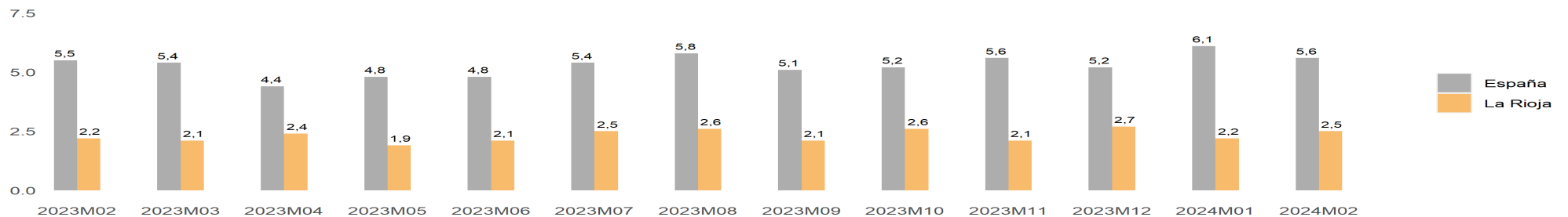
Apartamentos Turísticos

Por lo que respecta a los apartamentos turísticos, durante el mes de febrero, La Rioja recibió 2.146 viajeros que se hospedaron en este tipo de alojamientos, lo que supone una tasa del -47,2 % en relación al mismo mes del año anterior. El número de pernoctaciones se elevó a 5.432 un -39,7 % si lo comparamos con febrero de 2023.

Viajeros y pernoctaciones en Apartamentos Turísticos										
	La Rioja					España				
	Mes actual	Var. (%) Mensual	Var. (%) Anual	Acumulado año actual	Var. (%) acumulada	Mes actual	Var. (%) Mensual	Var. (%) Anual	Acumulado año actual	Var. (%) acumulada
Viajeros	2.146	12,2	-47,2	4.058	-40,8	751.293	12,3	6,5	1.420.283	4,2
Residentes en España	1.918	21,2	-51,2	3.500	-46,1	277.567	18,4	-0,8	512.000	-3,2
Resid. en el extranjero	228	-30,9	67,6	558	55,4	473.726	9	11,3	908.283	8,9
Pernoctaciones	5.432	27,8	-39,7	9.683	-34,4	4.179.544	2,5	6,7	8.258.712	5,4
Residentes en España	4.667	38,5	-45,5	8.036	-41,8	882.700	7,6	-1,8	1.703.325	-3,5
Resid. en el extranjero	764	-13,4	70,2	1.646	74,4	3.296.844	1,2	9,3	6.555.387	8,0

La estancia media se situó en 2,5 días, a diferencia de los 5,6 días para el ámbito nacional.

Estancia media



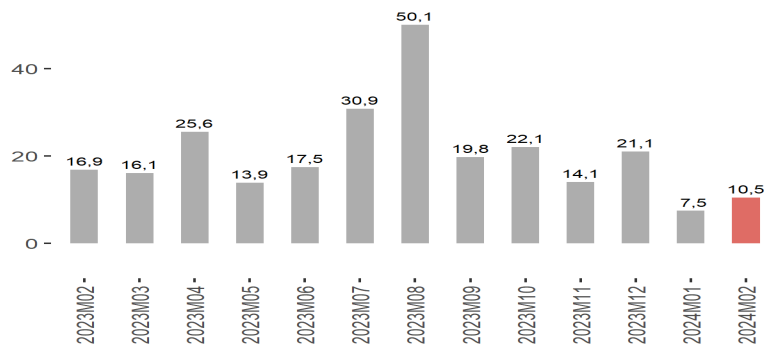
En cuanto al origen de los viajeros en apartamentos turísticos de La Rioja, destaca Madrid con el 36,8 %, seguido de País Vasco, con un 21,7 %. Respecto a las pernoctaciones, los mayores porcentajes correspondieron a Madrid (42,6 %) y País Vasco (18,1 %).

Capacidad, grado de ocupación y personal empleado en Apartamentos Turísticos

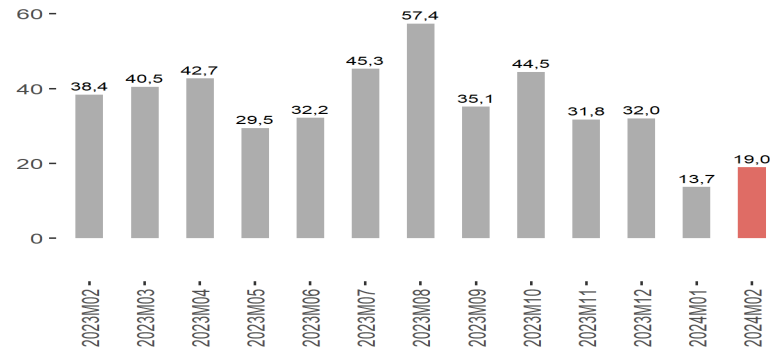
	La Rioja			España		
	Mes Actual	Diferencia		Mes Actual	Diferencia	
		Mensual	Anual		Mensual	Anual
Número de plazas estimadas	1.786,0	-48,0	-105,0	422.207,0	4.443,0	18.095,0
Número de apartamentos estimados	419,0	-28,0	-19,0	111.170,0	894,0	4.230,0
Grado de ocupación por plazas	10,5	3,0	-6,4	34,0	2,6	-0,4
Grado de ocupación por plazas en fin de semana	19,0	5,3	-19,4	37,2	4,1	-0,9
Grado de ocupación por apartamentos	14,5	2,1	-7,3	58,2	3,8	-0,2
Grado de ocupación por apartamentos en fin de semana	25,8	4,1	-22,5	62,0	5,4	-0,8
Personal empleado	117,0	-33,0	-15,0	26.063,0	369,0	1.116,0

En febrero el 10,5 % de las plazas en apartamentos turísticos estaban ocupadas. No obstante, en fin de semana la ocupación por plazas fue del 19 %, mientras que en España llegó al 37,2 %.

Grado de ocupación por plazas



Grado de ocupación por plazas en fin de semana



En el terreno laboral, en el citado mes se emplearon 117 personas, frente a las 132 del año anterior (-11,4 %).

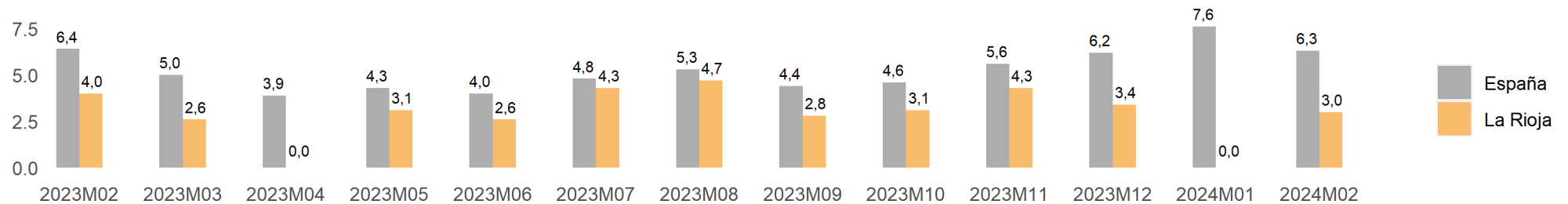
Campings

El pasado mes de febrero, La Rioja registró 1.357 campistas, equivalente a una variación del 7,7% respecto al mismo mes del año anterior. El número de pernoctaciones se situó en 4.051, experimentando una evolución del -20,3% en el último año.

	La Rioja					España				
	Mes actual	Var. (%) Mensual	Var. (%) Anual	Acumulado año actual	Var. (%) acumulada	Mes actual	Var. (%) Mensual	Var. (%) Anual	Acumulado año actual	Var. (%) acumulada
Viajeros	1.357	–	7,7	1.357	7,7	247.637	31,2	12,3	436.346	7,2
Residentes en España	805	–	-4,2	805	-4,2	130.943	58,9	7,7	213.347	1,9
Resid. en el extranjero	552	–	31,4	552	31,4	116.694	9,8	18,0	222.999	12,8
Pernoctaciones	4.051	–	-20,3	4.051	-20,3	1.573.259	9,4	11,2	3.011.205	8,9
Residentes en España	3.125	–	-28,3	3.125	-28,3	423.503	39,4	15,1	727.357	11,6
Resid. en el extranjero	926	–	27,2	926	27,2	1.149.756	1,4	9,9	2.283.848	8,1

La estancia media fue de 3 días, frente a los 6,3 días del ámbito nacional.

Estancia media



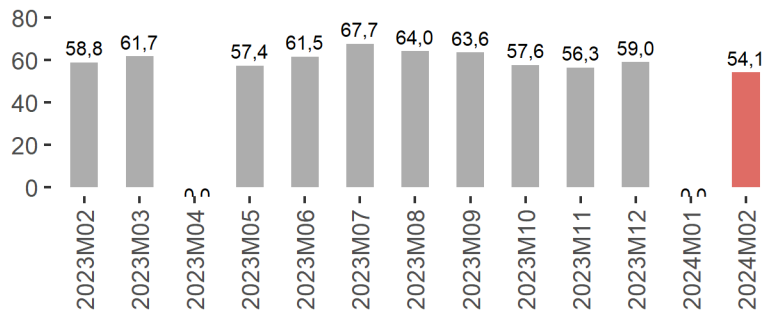
Cabe añadir que el 70,8% de los viajeros que se alojaron en campings en febrero provenían del País Vasco, con un porcentaje de pernoctaciones del 81,9%.

Capacidad, grado de ocupación y personal empleado en Campings

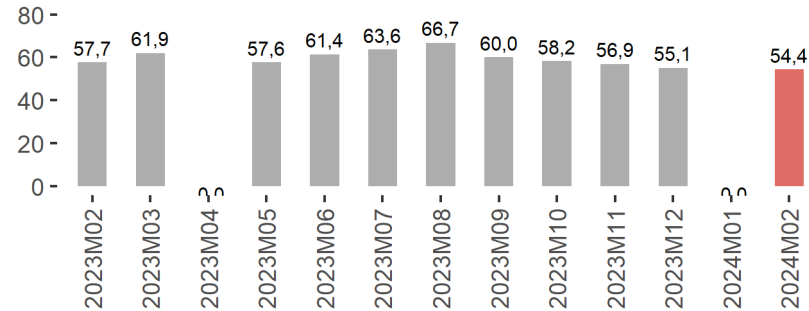
	La Rioja			España		
	Mes Actual	Diferencia		Mes Actual	Diferencia	
		Mensual	Anual		Mensual	Anual
Número de establecimientos abiertos estimados	6,0	-	0,0	529,0	50,0	31,0
Número de plazas estimadas	6.501,0	-	83,0	277.002,0	24.612,0	6.610,0
Número de parcelas	1.907,0	-	54,0	89.105,0	8.255,0	2.050,0
Parcelas ocupadas	29.938,0	-	-547,0	1.215.418,0	72.110,0	100.350,0
Grado de ocupación por parcelas	54,1	-	-4,6	47,0	1,4	1,3
Grado de ocupación de parcelas en fin de semana	54,4	-	-3,2	47,5	1,9	0,6
Personal empleado	59,0	-	-1,0	3.759,0	226,0	226,0

En La Rioja, el grado de ocupación por parcelas fue del 54,1 %, alcanzando el 54,4 % durante el fin de semana.

Grado de ocupación por parcelas



Grado de ocupación de parcelas en fin de semana



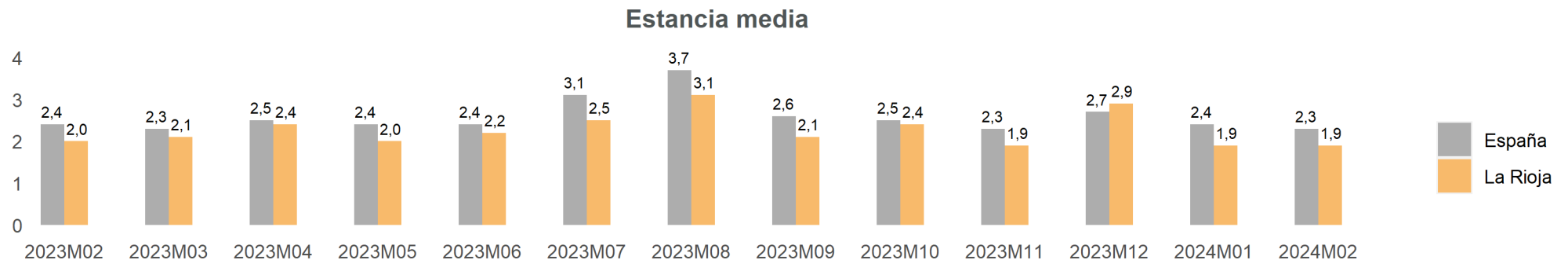
En el ámbito laboral, se emplearon 59 personas en los acampamentos turísticos, frente a las 60 contratadas en febrero de 2023.

Turismo Rural

Durante febrero de 2024, La Rioja recibió 1.308 turistas rurales, lo que se traduce en una tasa del -32,6% en relación al mismo mes del año previo. En total, se efectuaron 2.497 pernoctaciones, reflejando una tasa anual del -36,3%.

	La Rioja					España				
	Mes actual	Var. (%) Mensual	Var. (%) Anual	Acumulado año actual	Var. (%) acumulada	Mes actual	Var. (%) Mensual	Var. (%) Anual	Acumulado año actual	Var. (%) acumulada
	Viajeros	1.308	63,1	-32,6	2.110	-30,0	210.124	34,3	-3,5	366.616
Residentes en España	1.091	40,4	-42,1	1.868	-35,0	178.117	35,0	-4,5	310.103	-5,8
Resid. en el extranjero	217	768,0	287,5	242	71,6	32.007	30,6	2,5	56.513	4,4
Pernoctaciones	2.497	61,8	-36,3	4.040	-38,5	486.851	27,9	-5,1	867.649	-6,1
Residentes en España	2.038	38,2	-46,8	3.513	-43,5	373.429	29,9	-5,0	660.903	-7,0
Resid. en el extranjero	459	575,0	393,5	527	46,8	113.422	21,5	-5,6	206.746	-2,8

La estancia media global se situó en 1,9 días en la región y 2,3 días en el conjunto nacional.



País Vasco (33,6%) fue la principal región de origen de los viajeros residentes en España. A continuación se encontraban los viajeros procedentes de Madrid, que suponían el 23,1% de los turistas. Los riojanos representaban un 7,8% del total. Las comunidades que presentaban el mayor porcentaje de pernoctaciones son País Vasco con un 32,3% y Madrid con un 23,7%. Los riojanos que hicieron turismo rural en nuestra región realizaron el 6,8% del total de pernoctaciones.

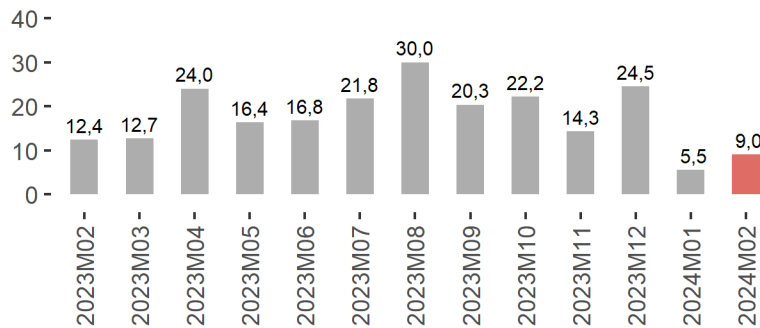


Capacidad, grado de ocupación y personal empleado en Turismo Rural

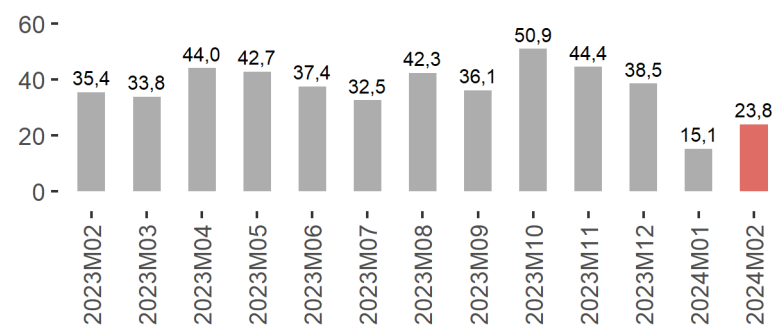
	La Rioja			España		
	Mes Actual	Diferencia		Mes Actual	Diferencia	
		Mensual	Anual		Mensual	Anual
Número de establecimientos abiertos estimados	90,0	4,0	-15,0	14.981,0	561,0	-191,0
Número de plazas estimadas	952,0	55,0	-173,0	144.290,0	7.539,0	961,0
Grado de ocupación por plazas	9,0	3,5	-3,4	11,6	2,6	-1,1
Grado de ocupación por habitaciones	9,6	0,4	-5,3	15,4	2,9	-1,7
Grado de ocupación por plazas en fin de semana	23,8	8,7	-11,5	25,3	6,9	-1,8
Personal empleado	119,0	-2,0	-22,0	22.481,0	1.996,0	1.200,0

En febrero se ocuparon el 9 % de las plazas de alojamientos de turismo rural, llegando al 23,8 % en fin de semana.

Grado de ocupación por plazas



Grado de ocupación por plazas en fin de semana



Durante este mes se emplearon 119 personas, a diferencia de las 141 que había en febrero de 2023.

Anexo tablas

TOTAL. Viajeros y pernoctaciones según tipo de alojamiento turístico											
	Viajeros					Pernoctaciones					
	Mes actual	Var. (%) Mensual	Var. (%) Anual	Acumulado año actual	Var. (%) acumulada	Mes actual	Var. (%) Mensual	Var. (%) Anual	Acumulado año actual	Var. (%) acumulada	
TOTAL	38.971	30,0	-4,9	68.945	-1,9	70.803	39,4	-7,2	121.595	-3,7	
Hoteles	32.960	24,2	5,8	59.490	7,7	57.160	32,2	4,2	100.408	5,9	
TOTAL EXTRAHOTELERA (Sin albergues)	4.811	77,3	-33,8	7.525	-32,4	11.980	106,8	-33,5	17.774	-32,7	
TOTAL EXTRAHOTELERA	6.011	74,5	-38,8	9.455	-37,1	13.643	80,8	-36,4	21.187	-32,6	
Apartamentos	2.146	12,2	-47,2	4.058	-40,8	5.432	27,8	-39,7	9.683	-34,4	
Campings	1.357		7,7	1.357	7,7	4.051		-20,3	4.051	-20,3	
Turismo Rural	1.308	63,1	-32,6	2.110	-30,0	2.497	61,8	-36,3	4.040	-38,5	
Albergues	1.200	64,4	-53,0	1.930	-50,7	1.663	-5,0	-51,8	3.413	-31,9	

RESIDENTES EN ESPAÑA. Viajeros y pernoctaciones según tipo de alojamiento turístico											
	Viajeros					Pernoctaciones					
	Mes actual	Var. (%) Mensual	Var. (%) Anual	Acumulado año actual	Var. (%) acumulada	Mes actual	Var. (%) Mensual	Var. (%) Anual	Acumulado año actual	Var. (%) acumulada	
TOTAL	33.797	30,2	-7,3	59.764	-4,5	61.426	40,0	-10,6	105.301	-6,9	
Hoteles	28.883	26,1	3,1	51.792	4,2	50.040	34,0	1,1	87.374	2,5	
TOTAL EXTRAHOTELERA (Sin albergues)	3.814	61,7	-42,7	6.173	-39,5	9.830	102,9	-41,3	14.674	-39,8	
TOTAL EXTRAHOTELERA	4.914	60,7	-41,9	7.972	-38,0	11.386	74,1	-40,9	17.927	-35,9	
Apartamentos	1.918	21,2	-51,2	3.500	-46,1	4.667	38,5	-45,5	8.036	-41,8	
Campings	805		-4,2	805	-4,2	3.125		-28,3	3.125	-28,3	
Turismo Rural	1.091	40,4	-42,1	1.868	-35,0	2.038	38,2	-46,8	3.513	-43,5	
Albergues	1.100	57,4	-39,0	1.799	-32,3	1.556	-8,3	-37,9	3.253	-8,6	



RESIDENTES EN EL EXTRANJERO. Viajeros y pernoctaciones según tipo de alojamiento turístico

	Viajeros					Pernoctaciones				
	Mes actual	Var. (%) Mensual	Var. (%) Anual	Acumulado año actual	Var. (%) acumulada	Mes actual	Var. (%) Mensual	Var. (%) Anual	Acumulado año actual	Var. (%) acumulada
TOTAL	5.174	29,1	15,4	9.183	19,4	9.376	35,6	24,0	16.293	24,8
Hoteles	4.077	12,6	30,4	7.699	39,5	7.120	20,4	33,2	13.034	36,3
TOTAL EXTRAHOTELERA (Sin albergues)	997	180,8	62,9	1.352	47,0	2.149	126,2	69,2	3.099	52,6
TOTAL EXTRAHOTELERA	1.097	183,5	-19,3	1.484	-31,7	2.256	124,9	1,8	3.259	-6,5
Apartamentos	228	-30,9	67,6	558	55,4	764	-13,4	70,2	1.646	74,4
Campings	552		31,4	552	31,4	926		27,2	926	27,2
Turismo Rural	217	768,0	287,5	242	71,6	459	575,0	393,5	527	46,8
Albergues	100	212,5	-86,6	132	-89,5	107	101,9	-88,7	160	-89,0

La información contenida en este documento tiene carácter provisional por lo que podría ser actualizada por parte del organismo responsable. Se puede acceder a la última información disponible de ocupación en establecimientos turísticos de La Rioja en la siguiente dirección del Instituto de Estadística de La Rioja:

www.larioja.org/eoat

Fuente:



Consulta y descarga los principales indicadores económicos coyunturales disponibles en nuestra página web:

www.larioja.org/indicadores-coyunturales

www.larioja.org/estadistica

 @riojastat