



Mujeres y Hombres en La Rioja

# Índice de Igualdad de Género

Año 2023

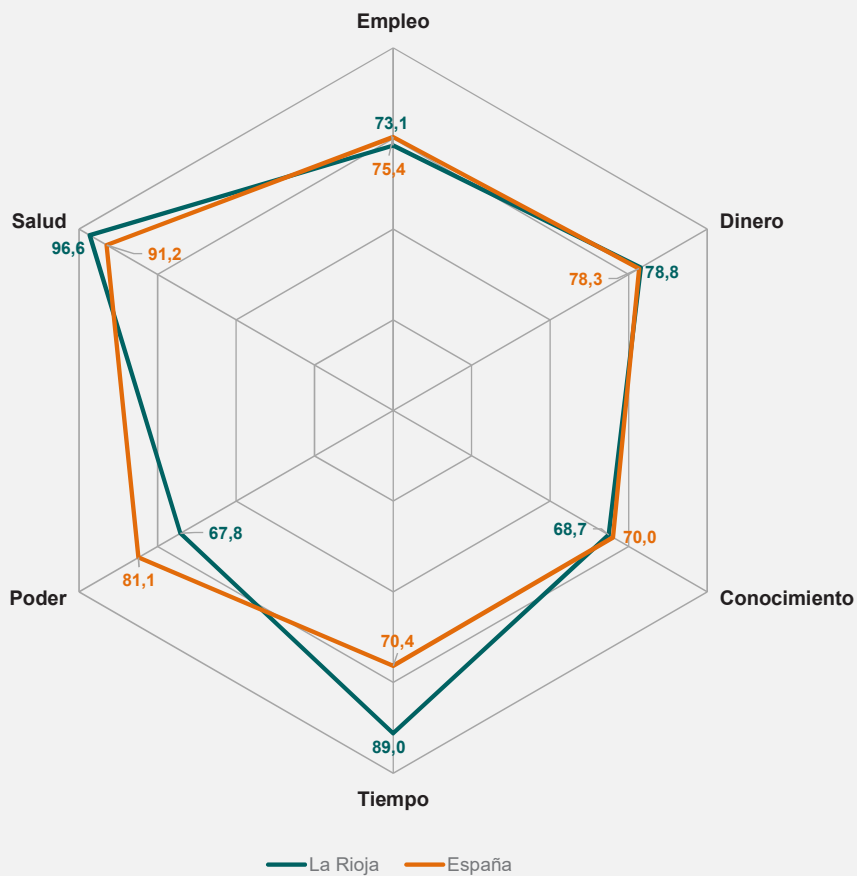
Gobierno de La Rioja  
[www.larioja.org](http://www.larioja.org)



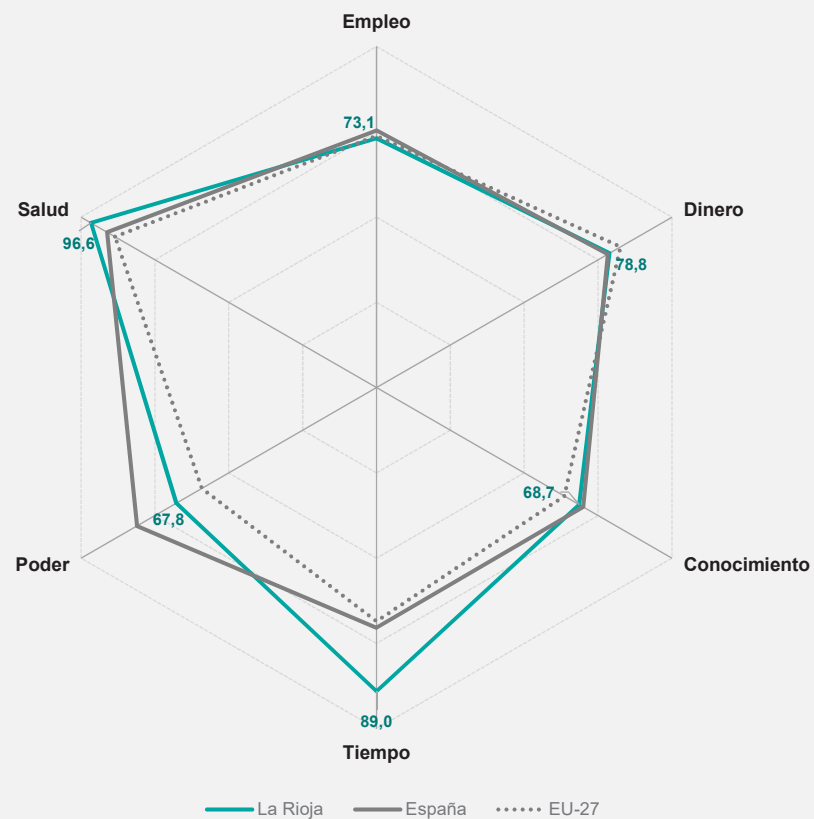
Instituto  
de Estadística  
de La Rioja

## Comparativa del Índice de Igualdad de Género

Índice de Igualdad de Género La Rioja \_España  
Año 2023



Índice de Igualdad de Género La Rioja \_Unión Europea (27)  
Año 2023



El **Índice de Igualdad de Género** es un indicador sintético que se obtiene compilando indicadores básicos individuales en una sola medida sobre la base de un concepto multidimensional. Se elabora empleando la metodología del Instituto Europeo para la Igualdad de Género (EIGE).

Resume en una escala adimensional las desigualdades que todavía existen entre hombres y mujeres en una serie de aspectos relevantes que afectan a su bienestar y desarrollo personal.

Se emplean 31 indicadores agrupados en 14 subdimensiones que a su vez se agrupan en 6 dimensiones diferentes que son: Trabajo, Dinero, Conocimiento, Tiempo, Poder y Salud.

El índice toma valores entre 1 y 100 de manera que cuanto mayor es el índice más cerca se está de la igualdad absoluta.

### Índice de Igualdad de Género en La Rioja en 2023

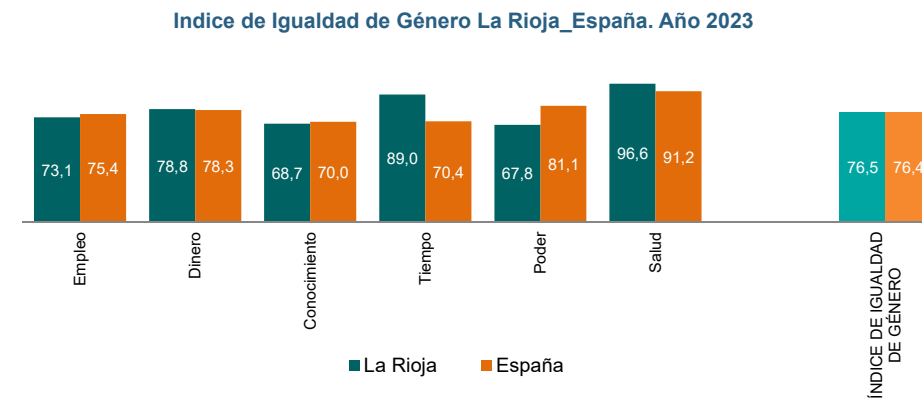
En el año 2023 el **Índice de Igualdad de Género alcanzó en La Rioja 76,5 puntos**. Este valor se puede interpretar de dos maneras diferentes: la igualdad ha alcanzado un 76,5% de lo que podría lograr como máximo pero la igualdad plena aún se encuentra a más de 23 puntos.

	La Rioja	España	UE-27
<b>ÍNDICE DE IGUALDAD DE GÉNERO</b>	<b>76,5</b>	<b>76,4</b>	<b>70,2</b>
<b>Empleo</b>	<b>72,7</b>	<b>75,4</b>	<b>73,8</b>
Participación	78,8	82,3	82,3
Segregación y calidad del trabajo	67,8	69,0	66,2
<b>Dinero</b>	<b>82,6</b>	<b>78,3</b>	<b>82,6</b>
Recursos financieros	76,5	73,4	77,5
Situación económica	85,8	83,6	87,9
<b>Conocimiento</b>	<b>66,7</b>	<b>70,0</b>	<b>63,6</b>
Logro y participación	70,9	81,2	74,6
Segregación	68,3	60,4	54,2
<b>Tiempo</b>	<b>79,9</b>	<b>70,4</b>	<b>68,5</b>
Cuidados personales	90,0	85,6	78,7
Actividades sociales	71,0	57,9	59,7
<b>Poder</b>	<b>63,0</b>	<b>81,1</b>	<b>59,1</b>
Político	76,1	86,6	61,4
Económico	59,7	79,1	54,7
Social	84,9	77,8	61,5
<b>Salud</b>	<b>96,2</b>	<b>91,2</b>	<b>88,5</b>
Estado	94,8	92,6	91,7
Conducta	96,0	83,7	77,8
Acceso	99,2	97,9	97,3

Fuente: La Rioja: Instituto de Estadística de la Rioja  
España y UE-27: Instituto Europeo para la Igualdad de Género (IEGE)

El valor del Índice obtenido para La Rioja es ligeramente superior al de España y está a 6,3 puntos por encima del valor de la Unión Europea UE-27).

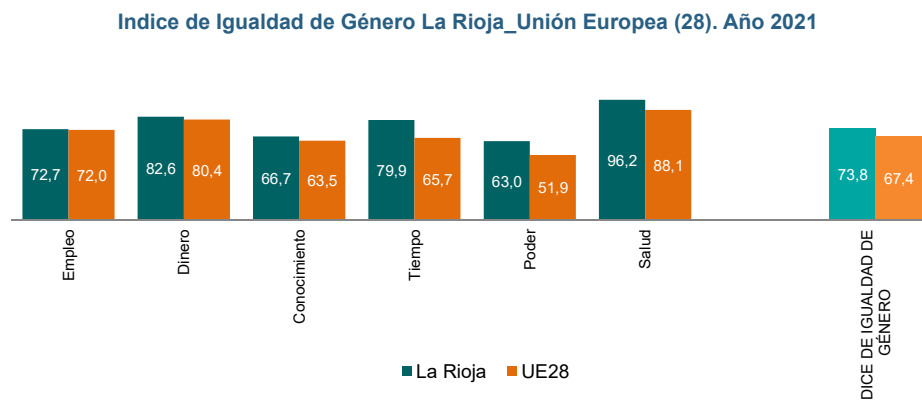
En la tabla anterior se ofrecen los datos por dimensiones y subdimensiones. Se observa que las dimensiones en las que la igualdad plena se encuentra más próxima en La Rioja son **Salud, Dinero y Tiempo**.



Por el contrario, las dimensiones donde la desigualdad es mayor son **Empleo, Conocimiento y Poder**.

Al comparar La Rioja con España, la ventaja de nuestra región se concreta en las dimensiones de Dinero, Tiempo y Salud, mientras que obtiene peor resultado en el resto de dimensiones.

Por subdimensiones, La Rioja destaca con los valores más próximos a la igualdad plena y por encima de España y la Unión Europea en Conducta hacia la sanidad, Actividades sociales y Cuidados personales, en Situación económica el valor de La Rioja está cerca de 90.

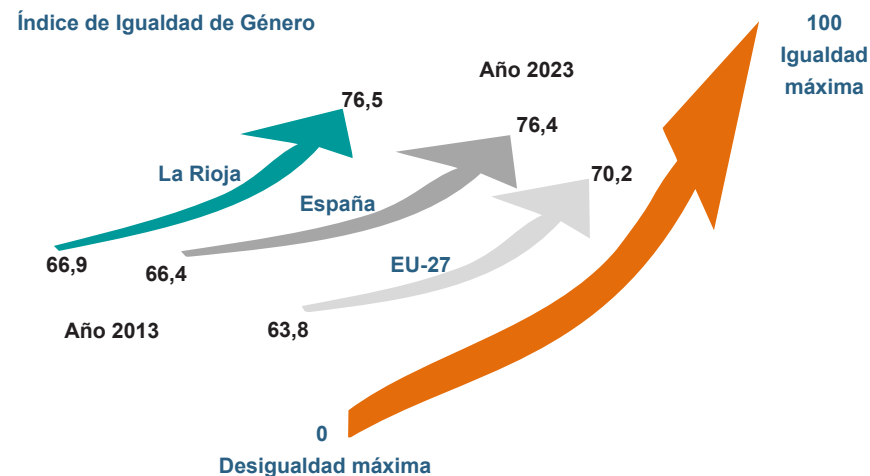


Por su parte, la sociedad riojana obtiene mejor resultado que la Unión Europea en todas las dimensiones. Destaca la dimensión Tiempo, en la que La Rioja obtiene más de 14 puntos que la Unión Europea. Por el contrario, en Poder económico La Rioja obtiene un 53,5 muy lejos de la igualdad plena. En esta subdimensión es donde más alejadas están de la igualdad las tres zonas geográficas consideradas.

Sin embargo, en la subdimensión Poder político, que mide la participación de mujeres y hombres en los órganos de representación y decisión política, tanto La Rioja como España destacan con valores cercanos al 80. Se muestra así que el avance de las mujeres en el poder político no tiene correspondencia en el poder económico. En las organizaciones sociales el acceso de las mujeres a los puestos de poder es también discreto.

### Evolución del Índice de Igualdad de Género en La Rioja

En los últimos diez años la evolución del Índice de Igualdad de Género ha sido positiva y ha mejorado en 10,1 puntos. Aunque esta cifra, en la escala de 1 a 100 en que se mide el índice, pone de manifiesto la lentitud con la que se avanza hacia la igualdad de género.



	2019	2021	2023	Diferencia 2023-2013
<b>ÍNDICE DE IGUALDAD DE GÉNERO</b>	<b>71,1</b>	<b>73,8</b>	<b>76,5</b>	<b>10,1</b>
<b>Empleo</b>	<b>72,9</b>	<b>72,7</b>	<b>73,1</b>	<b>2,5</b>
Participación	80,1	78,0	78,0	0,6
Segregación y calidad del trabajo	66,4	67,7	67,7	3,3
<b>Dinero</b>	<b>81,6</b>	<b>82,6</b>	<b>78,8</b>	<b>2,3</b>
Recursos financieros	73,0	76,1	81,0	11,7
Situación económica	91,2	89,8	76,5	-8,0
<b>Conocimiento</b>	<b>64,1</b>	<b>66,7</b>	<b>68,7</b>	<b>12,2</b>
Logro y participación	71,1	74,3	72,3	-1,0
Segregación	57,7	60,0	80,8	37,3
<b>Tiempo</b>	<b>72,0</b>	<b>79,9</b>	<b>89,0</b>	<b>24,2</b>
Cuidados personales	74,5	90,0	85,8	24,9
Actividades sociales	69,7	71,0	93,6	24,8
<b>Poder</b>	<b>60,6</b>	<b>63,0</b>	<b>67,8</b>	<b>10,3</b>
Político	79,9	78,7	78,0	6,8
Económico	45,9	83,5	69,6	26,7
Social	60,6	59,3	70,9	8,9
<b>Salud</b>	<b>92,5</b>	<b>96,2</b>	<b>96,6</b>	<b>5,1</b>
Estado	97,6	94,7	85,0	-10,1
Conducta	81,8	94,8	56,8	-25,0
Acceso	99,3	99,2	68,3	-30,2

Fuente: Instituto de Estadística de La Rioja

Las dimensiones Tiempo y Conocimiento son las que mejor han evolucionado en este decenio, pero esta última dimensión estando lejos de la igualdad, lo que indica que hombres y mujeres se comportan de manera diferente en cuanto a la elección de estudios y formas de aprendizaje.

Por su parte, la dimensión Salud aumenta, respecto a 2013, en 5,1 puntos porcentuales debido principalmente a la subdimensión Conducta hacia la salud, campo que experimenta un incremento de más de 14 puntos.

En el análisis realizado, observamos que las dimensiones Empleo (2,5) y Dinero (2,3) son las que menos han aumentado desde 2013, principalmente debido a la menor participación de la mujer en el mercado laboral y a la pérdida de poder adquisitivo de las féminas