



Estadística al día

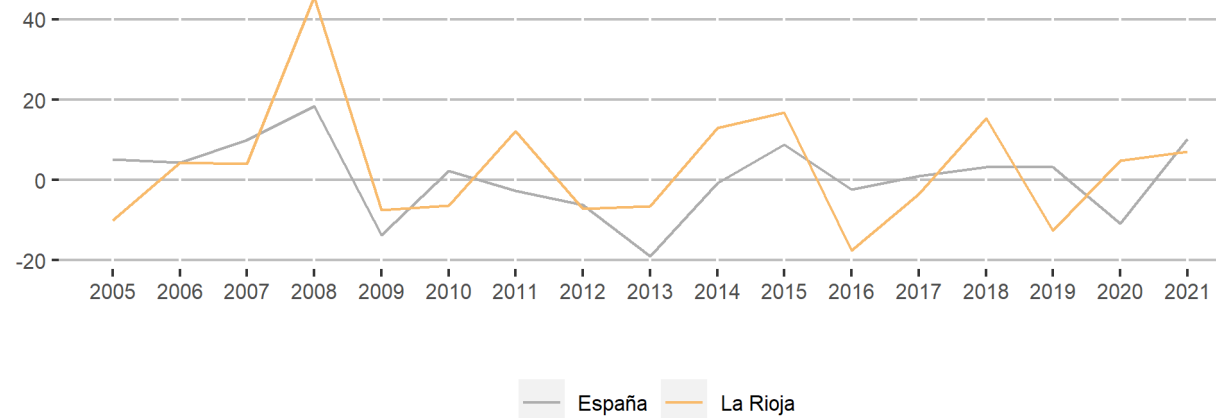
Estadística de Producción Editorial de Libros.
Año 2021

24 de Noviembre de 2023

En La Rioja, se editaron 257 títulos en 2021 de los cuales el 85,6 % eran libros y el 14,4 % restante eran folletos. A nivel nacional, los libros suponen el 85,8 % de la producción editorial. Respecto a 2020 se aprecia una variación interanual en la producción editorial en La Rioja del 7,1 %. Esta variación es del 7,3 % en libros y del 5,7 % en folletos. En España, la producción editorial registra una tasa de variación interanual del 10,2 %. La variación en la edición de libros es del 14,2 % mientras que la de folletos es de un -9,1 % .

	Títulos publicados según clase					
	La Rioja			España		
	Año actual	Var. sobre el año anterior		Año actual	Var. sobre el año anterior	
		Diferencia	%		Diferencia	%
TOTAL	257	17	7,1	63.068	5.833	10,2
Libros	220	15	7,3	54.107	6.732	14,2
Folletos	37	2	5,7	8.961	-899	-9,1

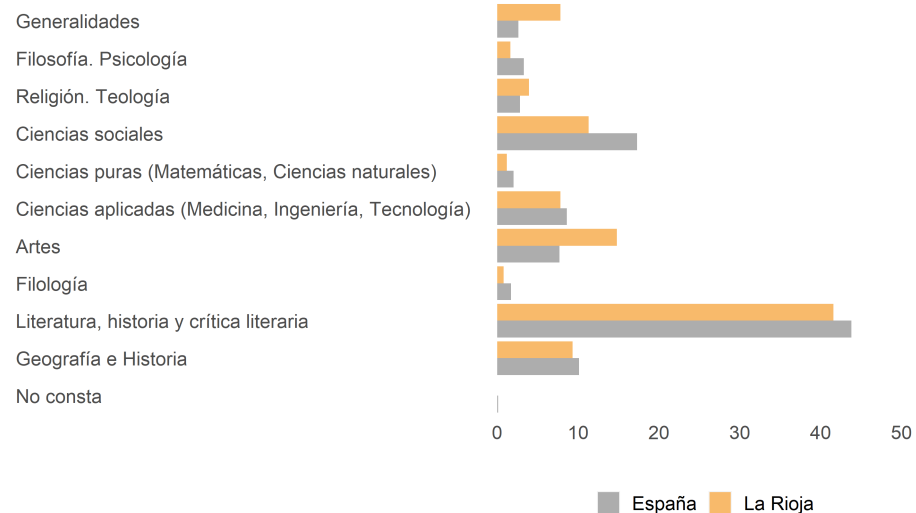
Títulos publicados. Tasa Anual



Títulos publicados según tema

	La Rioja			España		
	Año actual	Var. sobre el año anterior		Año actual	Var. sobre el año anterior	
		Diferencia	%		Diferencia	%
TOTAL	257	17	7,1	63.068	5.833	10,2
Generalidades	20	-1	-4,8	1.633	-127	-7,2
Filosofía. Psicología	4	2	100,0	2.099	177	9,2
Religión. Teología	10	2	25,0	1.754	-19	-1,1
Ciencias sociales	29	4	16,0	10.896	3.112	40,0
Ciencias puras (Matemáticas, Ciencias naturales)	3	-3	-50,0	1.247	-398	-24,2
Ciencias aplicadas (Medicina, Ingeniería, Tecnología)	20	-12	-37,5	5.454	-1.693	-23,7
Artes	38	11	40,7	4.859	101	2,1
Filología	2	-7	-77,8	1.041	-355	-25,4
Literatura, historia y crítica literaria	107	17	18,9	27.622	3.954	16,7
Geografía e Historia	24	4	20,0	6.380	1.336	26,5
No consta	0	0		83	-255	-75,4

Títulos publicados por temas (%)

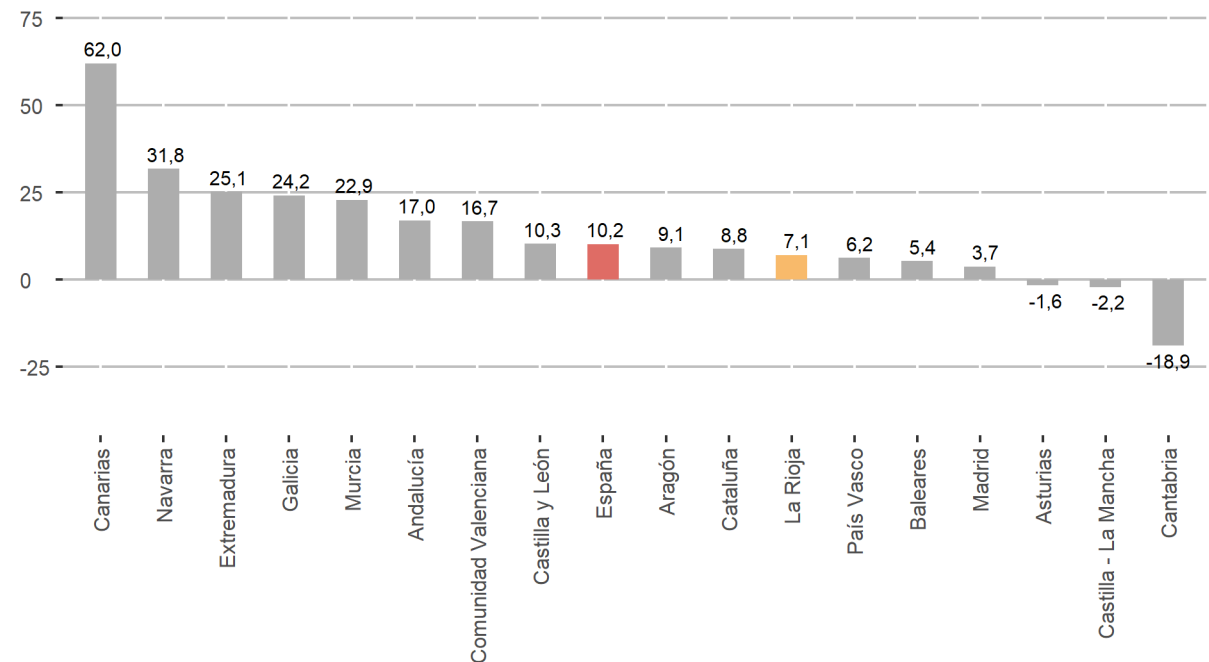


En cuanto a los temas tratados en las publicaciones, el más recurrente es Literatura, historia y crítica literaria que corresponde al 41,6 % de las ediciones riojanas. Le sigue en importancia, a nivel regional, Artes, con un 14,8 %. En tercer lugar Ciencias sociales, con un 11,3 % de las ediciones riojanas.

Títulos publicados por comunidad autónoma

	Año actual		Var. Interanual	
	Nº de títulos	Diferencia	(%)	
España	63.068	5.833	10,2	
Andalucía	9.483	1.377	17,0	
Aragón	1.515	127	9,1	
Asturias	1.028	-17	-1,6	
Baleares	787	40	5,4	
Canarias	1.035	396	62,0	
Cantabria	467	-109	-18,9	
Castilla y León	1.785	167	10,3	
Castilla - La Mancha	1.046	-23	-2,2	
Cataluña	16.906	1.369	8,8	
Comunidad Valenciana	4.441	637	16,7	
Extremadura	722	145	25,1	
Galicia	2.362	460	24,2	
Madrid	17.085	613	3,7	
Murcia	875	163	22,9	
Navarra	1.450	350	31,8	
País Vasco	1.791	105	6,2	
La Rioja	257	17	7,1	

Producción editorial de libros. Tasa interanual



Madrid, con 17.085 libros inscritos, es la región con mayor producción, representando el 27,1 % del total nacional; le siguen Cataluña con un 26,8 % y Andalucía con un 15 %.

Con relación al año anterior, los mayores crecimientos corresponden a Canarias con una tasa interanual del 62 %, le sigue Navarra con una variación del 31,8 % y Extremadura con un 25,1 %. Por su parte, las variaciones interanuales más bajas corresponden a Cantabria (-18,9 %), Castilla - La Mancha (-2,2 %) y Asturias con una tasa del -1,6 %.

Consulta y descarga toda la información estadística disponible en la web del Instituto de Estadística de La Rioja a través del siguiente enlace:

www.larioja.org/estadistica

Fuente:



 @riojastat