



# Estadística al día

Coyuntura turística hotelera (CTH).  
Diciembre 2023. Datos provisionales

24 de Enero de 2024

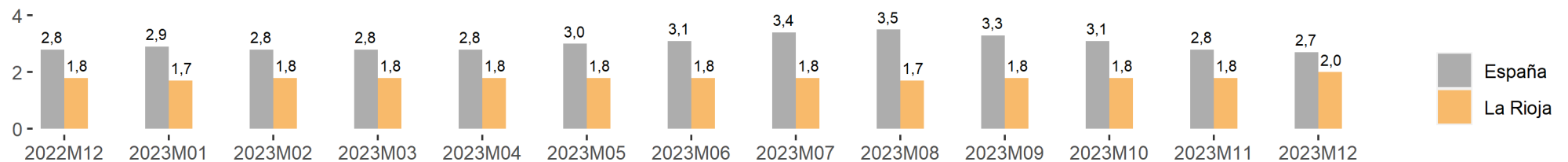
Los resultados correspondientes al mes de diciembre, difundidos por el INE en la Encuesta de Ocupación en Establecimientos Hoteleros, estiman 31.868 viajeros en La Rioja, lo que supone una variación interanual del 1,5%. En el caso de los viajeros residentes en España, los datos reflejan un 2,1% respecto al mismo mes de 2022, mientras que entre los residentes en el extranjero esta diferencia fue del -3,6%.

	La Rioja					España				
	Mes actual	Var. (%) Mensual	Var. (%) Anual	Acumulado año actual	Var. (%) acumulada	Mes actual	Var. (%) Mensual	Var. (%) Anual	Acumulado año actual	Var. (%) acumulada
<b>Viajeros</b>	31.868	-18,9	1,5	555.895	5,2	6.586.490	-3,2	8,8	112.019.180	8,9
Residentes en España	28.661	-15,6	2,1	436.828	5,1	3.728.557	4,4	4,5	54.646.728	2,5
Resid. en el extranjero	3.207	-39,7	-3,6	119.068	5,7	2.857.932	-11,5	14,9	57.372.449	15,7
<b>Pernoctaciones</b>	62.757	-9,7	9,1	990.003	8,0	17.924.023	-5,9	7,8	347.119.493	8,4
Residentes en España	56.747	-4,3	10,1	784.983	7,0	7.342.967	6,2	3,1	121.543.151	1,3
Resid. en el extranjero	6.010	-40,9	0,9	205.022	12,1	10.581.056	-12,8	11,3	225.576.344	12,6

En cuanto a las pernoctaciones, en diciembre sumaron un total de 62.757, es decir, un 9,1% en relación a las contabilizadas en el mismo mes de 2022. En España experimentaron una variación del 7,8%. En La Rioja, las pernoctaciones de residentes españoles registraron una tasa del 10,1% anual al tiempo que las de extranjeros lo hicieron un 0,9%.

Por lo que se refiere a la estancia media, los turistas permanecieron en nuestra comunidad una media de 2 días por viajero. En el conjunto nacional la estancia media ascendió a 2,7 pernoctaciones por viajero

### Estancia media



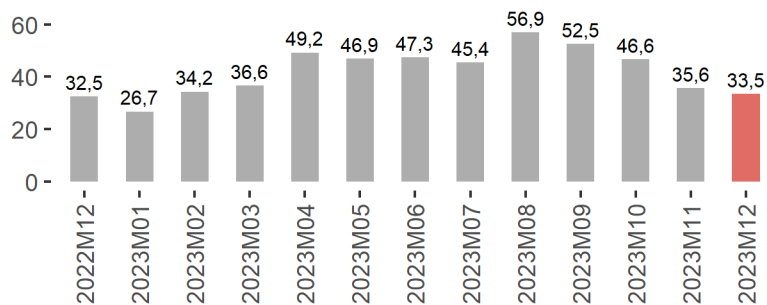
Así mismo, se estima que en diciembre permanecieron abiertos 130 establecimientos hoteleros (136 en el mismo mes de 2022). Desde la perspectiva laboral, estos establecimientos emplearon a 801 personas, frente a las 702 del año anterior.

### Establecimientos, plazas, grados de ocupación y personal empleado

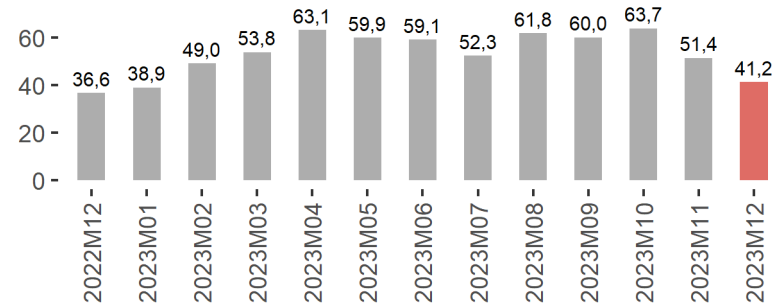
	La Rioja			España		
	Mes Actual	Diferencia		Mes Actual	Diferencia	
		Mensual	Anual		Mensual	Anual
Número de establecimientos abiertos estimados	130,0	-16,0	-6,0	12.088,0	-704,0	243,0
Número de habitaciones estimadas	3.048,0	-242,0	124,0	548.783,0	-26.554,0	11.204,0
Número de plazas estimadas	6.012,0	-470,0	359,0	1.149.307,0	-49.944,0	29.021,0
Grado de ocupación por plazas	33,5	-2,2	1,0	49,7	-2,8	2,4
Grado de ocupación por plazas en fin de semana	41,2	-10,2	4,6	55,8	-5,2	4,0
Grado de ocupación por habitaciones	38,4	-6,9	1,7	56,9	-7,3	3,0
Personal empleado	801,0	-34,0	99,0	169.625,0	-7.862,0	10.712,0

En cuanto al grado de ocupación, el pasado mes de diciembre se cubrieron en La Rioja el 33,5% de las plazas ofertadas, alcanzando el 41,2% de ocupación por plaza en fin de semana.

### Grado de ocupación por plazas




### Grado de ocupación por plazas en fin de semana




Durante el mes de diciembre, los viajeros residentes en España con destino La Rioja procedían principalmente de las comunidades de Madrid (23%), Cataluña (19,2%) y País Vasco (12,5%).

### Distribución porcentual de los viajeros en La Rioja según CCAA de procedencia



En los porcentajes de distribución de las pernoctaciones despunta en primer lugar Madrid (24,5%), seguida de Cataluña (19,5%), País Vasco (10,6%) y Comunidad Valenciana (6,9%). Cabe destacar que del total de viajeros que visitaron La Rioja en el mes de diciembre, el 4,7% residía en esta comunidad (4,3% de las pernoctaciones).

### Distribución porcentual de las pernoctaciones en La Rioja según CCAA de procedencia

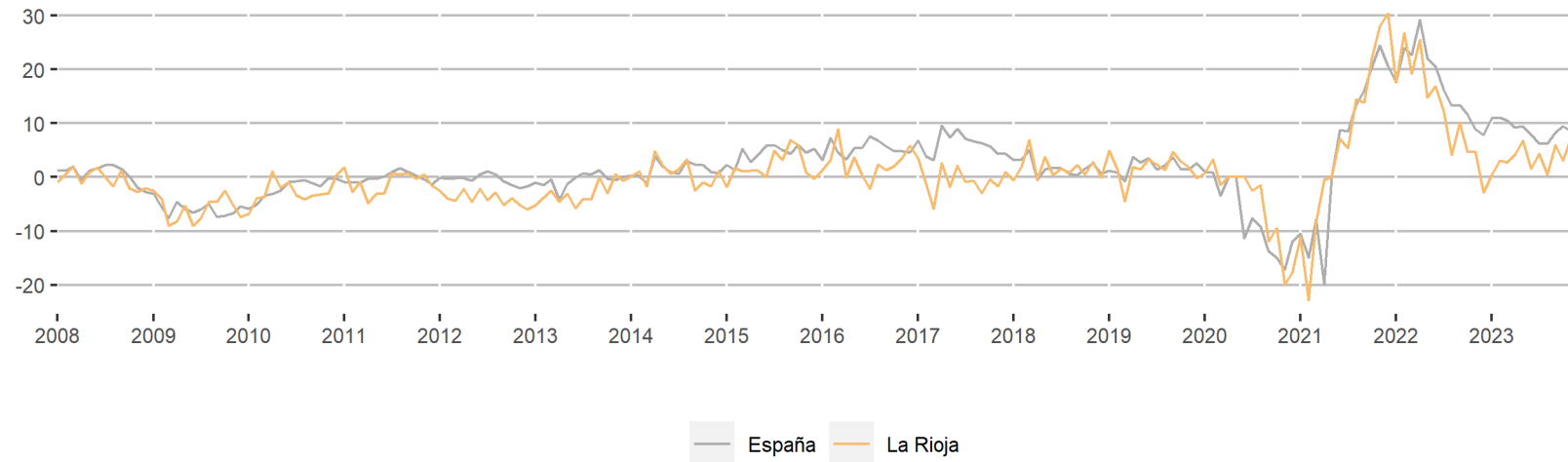


### Índice de Precios Hoteleros

	Año actual		Año anterior	
	Índice Mensual	Var. (%) Anual	Índice Mensual	Var. (%) Anual
La Rioja	102,8	7,3	95,8	-2,8
España	136,8	8,7	125,8	7,9

La tasa anual del Índice de Precios Hoteleros se situó en el 7,3 % en diciembre, frente al -2,8 % registrado un año atrás. A nivel nacional se produjo una variación anual del 8,7 % (7,9 % en diciembre de 2022).

### Tasa de variación anual del Índice de Precios Hoteleros



La facturación media por cada habitación ocupada (ADR) de los hoteles riojanos en diciembre fue de 74,6 euros, lo que significa un -1,1 % en relación al mismo mes de 2022.

Por su parte, el ingreso por habitación disponible (RevPAR), que está condicionado por la ocupación registrada en los establecimientos hoteleros, alcanzó los 28,9 euros, con un 4,8 % en relación a diciembre del año anterior.

<b>ADR y RevPAR de comunidades y ciudades autónomas</b>				
Mes	ADR	Var. (%)	RevPAR	Var. (%)
Actual	(en euros)	Anual	(en euros)	(Anual)
ESPAÑA	108,5	9,0	61,5	15,5
Andalucía	95,7	10,3	47,2	20,6
Aragón	72,0	4,7	30,1	14,7
Asturias	65,3	8,1	24,2	19,8
Baleares	113,5	11,7	56,0	25,9
Canarias	140,6	10,4	116,9	15,2
Cantabria	73,9	8,2	26,5	7,0
Castilla y León	67,4	7,8	27,2	20,9
Castilla - La Mancha	67,0	7,4	23,8	17,7
Cataluña	110,6	10,0	58,9	13,0
Comunidad Valenciana	81,4	9,3	43,9	15,6
Extremadura	66,7	2,7	24,8	14,4
Galicia	70,5	7,1	24,6	6,5
Madrid	115,4	6,4	76,1	15,4
Murcia	64,6	7,3	30,5	18,3
Navarra	76,0	10,9	29,2	13,5
País Vasco	85,7	7,5	44,3	15,2
LA RIOJA	74,6	-1,1	28,9	4,8
Ceuta	66,8	4,1	30,2	2,9
Melilla	72,2	-2,7	42,9	19,2

Por comunidades autónomas, las regiones con mayor ADR fueron Canarias y Madrid con 140,6 y 115,4 euros de facturación media, respectivamente.

El mayor ingreso por habitación disponible se obtuvo en las comunidades de Canarias (116,9 euros) y Madrid (76,1 euros).

La información contenida en este documento tiene carácter provisional por lo que podría ser actualizada por parte del organismo responsable. Se puede acceder a la última información disponible de ocupación en establecimientos hoteleros de La Rioja en la siguiente dirección del Instituto de Estadística de La Rioja:

[www.larioja.org/eoh](http://www.larioja.org/eoh)

Fuente:

---



Consulta y descarga los principales indicadores económicos coyunturales disponibles en nuestra página web:

[www.larioja.org/indicadores-coyunturales](http://www.larioja.org/indicadores-coyunturales)

[www.larioja.org/estadistica](http://www.larioja.org/estadistica)



@riojastat