



Estadística al día

Movimiento Natural de Población.
Año 2022. Datos definitivos

23 de Noviembre de 2023

El número de nacimientos en La Rioja en 2022 ha sido de 2.191, lo que supone una diferencia de 0 % respecto a 2021, mientras que en el conjunto del país la evolución en relación al año previo ha sido del -2,4 %.

Del total de nacimientos ocurridos en 2022 en La Rioja, hay un 31,2% de madre extranjera. Este porcentaje ha cambiado 2,9 puntos porcentuales respecto a 2021. En España el 23 % de los nacimientos son de madre foránea.

Movimiento natural de población

	La Rioja		España	
	2022	Var. Anual %	2022	Var. Anual %
Matrimonios	1.214	24,9	179.107	20,5
Nacimientos	2.191	0,0	329.251	-2,4
- De madre extranjera	684	10,1	75.869	4,9
- % de madre extranjera	31,2	2,9	23,0	1,6
Defunciones	3.464	1,6	464.417	3,0



En cuanto a las defunciones, en 2022 se han producido 3.464 fallecimientos en nuestra región, lo que implica una variación interanual del 1,6%. A nivel nacional la alteración anual ha sido del 3%.

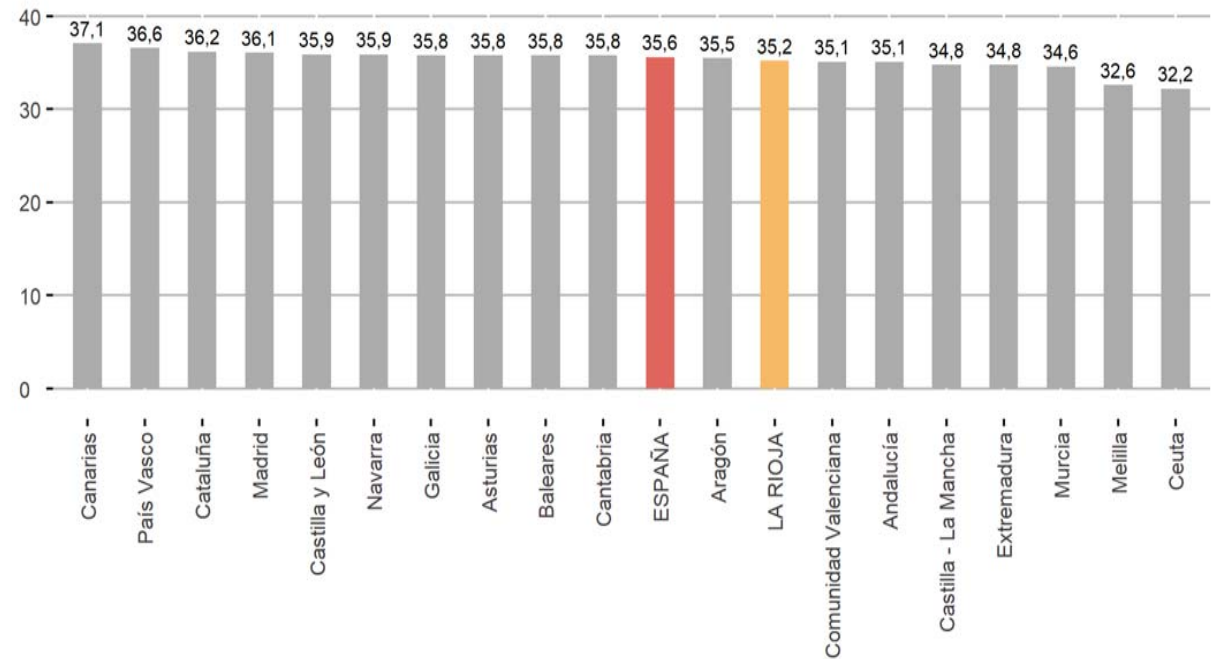
Durante el año 2022 se celebraron en La Rioja 1.214 matrimonios, lo que implica una variación anual del 24,9%. A nivel de España se ha producido un cambio del 20,5%.



Movimiento natural de población: Matrimonios

	2022	Var. Anual %	Tasa Bruta de Nupcialidad
ESPAÑA	179.107	20,5	3,74
Andalucía	34.293	27,4	4,01
Aragón	4.788	15,0	3,59
Asturias	3.615	22,4	3,60
Baleares	5.262	20,6	4,39
Canarias	7.743	13,3	3,52
Cantabria	2.154	13,8	3,67
Castilla y León	7.281	17,8	3,06
Castilla - La Mancha	7.994	26,4	3,86
Cataluña	27.100	14,8	3,46
Comunidad Valenciana	19.940	20,5	3,86
Extremadura	3.595	25,2	3,41
Galicia	9.508	12,1	3,53
Madrid	27.437	22,8	4,03
Murcia	5.821	31,1	3,78
Navarra	2.389	20,8	3,57
País Vasco	7.563	24,5	3,42
LA RIOJA	1.214	24,9	3,78
Ceuta	537	24,3	6,47
Melilla	390	28,7	4,58

Edad media al primer matrimonio. Año 2022



La edad media al primer matrimonio en La Rioja es 35,2 años en 2022; la media de España llega a los 35,6 años.

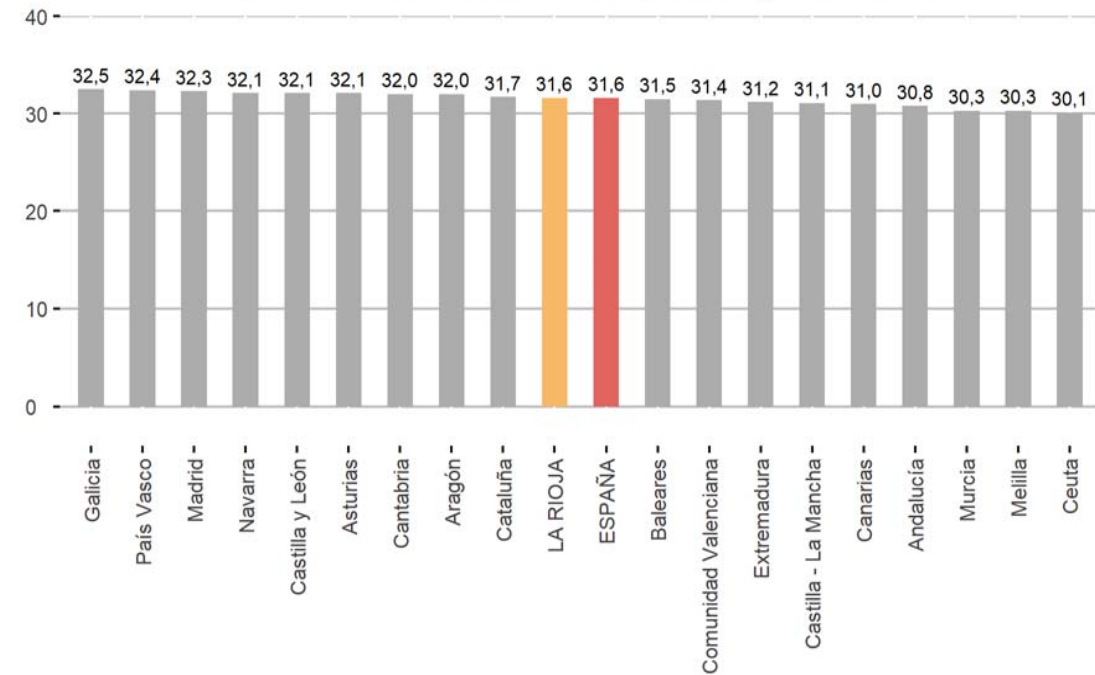
En el contexto nacional, Canarias (37,1 años) presenta en 2022 la mayor edad media al primer matrimonio; le siguen País Vasco (36,6 años) y Cataluña (36,2 años).

Por el contrario, las regiones en las que se casan más jóvenes son Ceuta (32,2 años), Melilla (32,6 años) y Murcia (34,6 años).

Movimiento natural de población: Nacimientos y Defunciones

	Nacimientos	Var. Anual %	Defunciones	Var. Anual %
ESPAÑA	329.251	-2,4	464.417	3,0
Andalucía	62.967	-4,1	78.962	-0,5
Aragón	8.985	-5,1	15.376	5,9
Asturias	4.744	-0,9	13.936	4,3
Baleares	9.079	-4,6	9.320	5,9
Canarias	12.219	-4,0	18.712	9,1
Cantabria	3.224	-1,9	6.767	11,8
Castilla y León	13.135	0,3	31.017	5,9
Castilla - La Mancha	14.511	-0,2	20.541	0,6
Cataluña	56.344	-2,2	70.706	2,0
Comunidad Valenciana	35.604	-0,2	49.836	0,4
Extremadura	6.814	-6,0	12.387	0,6
Galicia	14.495	-2,0	34.996	6,5
Madrid	50.961	-0,8	51.154	2,6
Murcia	13.387	-3,1	13.161	3,8
Navarra	4.759	-6,9	6.317	9,5
País Vasco	13.663	-4,3	24.203	4,8
LA RIOJA	2.191	-0,0	3.464	1,6
Ceuta	728	1,3	615	-8,8
Melilla	894	-4,2	484	-14,3

Edad media a la maternidad del primer hijo. Año 2022



Las mujeres residentes en La Rioja tienen su primer hijo de media a los 31,6 años. En el conjunto nacional la edad media a la maternidad es 31,6 años.

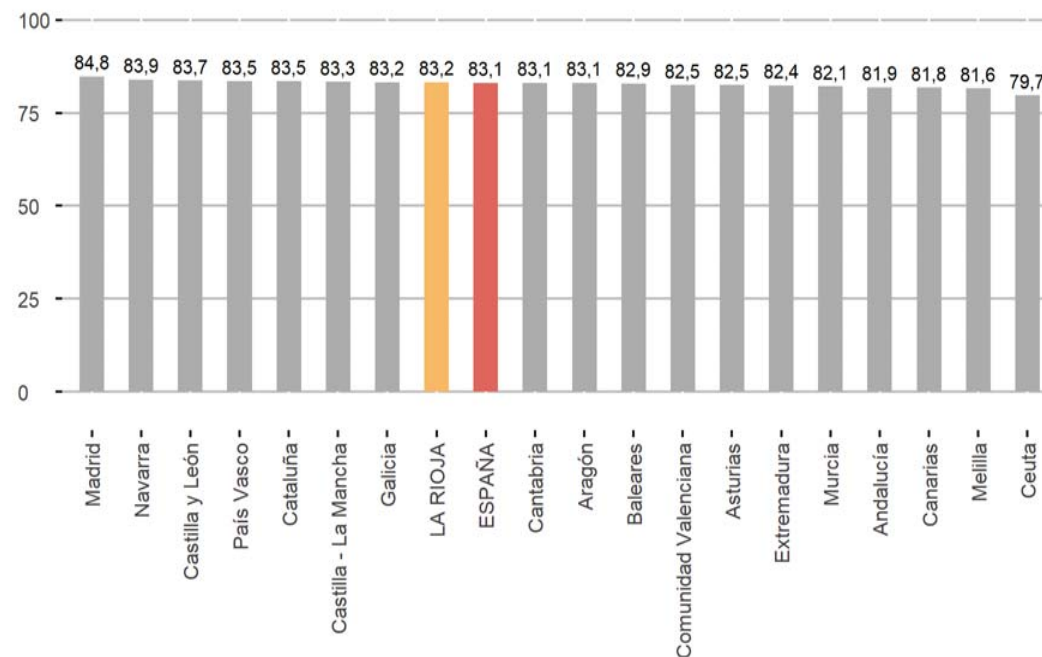
Comparando las distintas comunidades autónomas, las mayores edades a la primera maternidad corresponden a Galicia (32,5), País Vasco (32,4) y Madrid (32,3).

En el lado opuesto, con las madres más jóvenes se encuentran Ceuta (30,1), Melilla (30,3) y Murcia (30,3).

Movimiento natural de población: Tasas de Nacimientos y Defunciones

	Saldo Vegetativo	Tasa Bruta de Natalidad	Tasa Bruta de Mortalidad	Indi. Coyuntural de Fecundidad
ESPAÑA	-135.166	6,88	9,67	1,16
Andalucía	-15.995	7,37	9,24	1,22
Aragón	-6.391	6,73	11,52	1,21
Asturias	-9.192	4,72	13,86	0,97
Baleares	-241	7,58	7,78	1,11
Canarias	-6.493	5,56	8,51	0,86
Cantabria	-3.543	5,49	11,53	1,03
Castilla y León	-17.882	5,52	13,03	1,10
Castilla - La Mancha	-6.030	7,01	9,92	1,22
Cataluña	-14.362	7,19	9,03	1,17
Comunidad Valenciana	-14.232	6,90	9,65	1,19
Extremadura	-5.573	6,46	11,74	1,14
Galicia	-20.501	5,38	12,98	1,01
Madrid	-193	7,49	7,51	1,14
Murcia	226	8,69	8,54	1,42
Navarra	-1.558	7,12	9,45	1,27
País Vasco	-10.540	6,18	10,95	1,16
LA RIOJA	-1.273	6,83	10,79	1,24
Ceuta	113	8,77	7,40	1,33
Melilla	410	10,49	5,68	1,56

Esperanza de vida. Año 2022



La Tasa Bruta de Natalidad mide los nacimientos por cada 1.000 habitantes y el dato más elevado para 2022 corresponde a Melilla (10,5), Ceuta (8,8) y Murcia (8,7). Por el contrario, las menores tasas se dan en Asturias (4,7), Galicia (5,4) y Cantabria (5,5).

Las regiones con mayor Tasa Bruta de Mortalidad (número de fallecidos por cada 1.000 habitantes) son Asturias (13,9), Castilla y León (13) y Galicia (13). Por su parte, las menores tasas son para Melilla (5,7), Ceuta (7,4) y Madrid (7,5).

El Indicador Coyuntural de Fecundidad refleja el número de hijos que tendrá una mujer a lo largo de su vida fértil y alcanza en Melilla (1,6) el máximo valor de todo el territorio nacional; para La Rioja se queda en 1,2 y la media nacional llega a 1,2.

En cuanto a la esperanza de vida al nacimiento en 2022, Madrid (84,8), Navarra (83,9) y Castilla y León (83,7) son las regiones en cabeza. En el lado opuesto se encuentran Ceuta (79,7), Melilla (81,6) y Canarias (81,8).

La información contenida en este documento tiene carácter provisional por lo que podría ser actualizada por parte del organismo responsable. Se puede acceder a la última información disponible del Movimiento Natural de Población de La Rioja en la siguiente dirección del Instituto de Estadística de La Rioja:

www.larioja.org/mnp

Fuente:



Consulta y descarga los principales indicadores económicos coyunturales disponibles en nuestra página web:

www.larioja.org/indicadores-coyunturales

www.larioja.org/estadistica

 @riojastat