



# Estadística al día

Coyuntura turística hotelera (CTH).  
Septiembre 2023. Datos provisionales

23 de Octubre de 2023

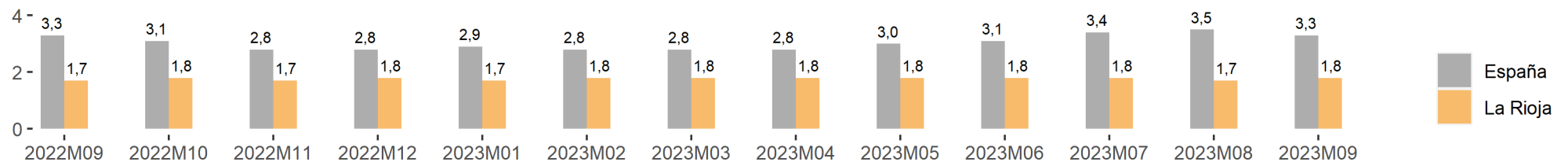
Los resultados correspondientes al mes de septiembre, difundidos por el INE en la Encuesta de Ocupación en Establecimientos Hoteleros, estiman 59.309 viajeros en La Rioja, lo que supone una variación interanual del 3,9%. En el caso de los viajeros residentes en España, los datos reflejan un 1% respecto al mismo mes de 2022, mientras que entre los residentes en el extranjero esta diferencia fue del 10,3%.

	La Rioja					España				
	Mes actual	Var. (%) Mensual	Var. (%) Anual	Acumulado año actual	Var. (%) acumulada	Mes actual	Var. (%) Mensual	Var. (%) Anual	Acumulado año actual	Var. (%) acumulada
<b>Viajeros</b>	59.309	-13,9	3,9	430.986	6,3	11.635.208	-11,8	5,3	88.215.879	9,2
Residentes en España	39.984	-27,4	1,0	333.753	6,8	5.132.262	-19,2	-0,9	42.753.479	2,9
Resid. en el extranjero	19.324	40,4	10,3	97.233	4,5	6.502.946	-4,9	10,7	45.462.398	15,8
<b>Pernoctaciones</b>	104.708	-11,1	5,4	760.976	9,1	38.085.285	-18,4	5,8	277.670.999	8,4
Residentes en España	70.292	-26,5	-1,4	594.635	8,4	11.810.259	-32,6	-2,1	97.621.422	1,6
Resid. en el extranjero	34.416	55,2	22,8	166.341	11,7	26.275.026	-9,8	9,8	180.049.578	12,5

En cuanto a las pernoctaciones, en septiembre sumaron un total de 104.708, es decir, un 5,4% en relación a las contabilizadas en el mismo mes de 2022. En España experimentaron una variación del 5,8%. En La Rioja, las pernoctaciones de residentes españoles registraron una tasa del -1,4% anual al tiempo que las de extranjeros lo hicieron un 22,8%.

Por lo que se refiere a la estancia media, los turistas permanecieron en nuestra comunidad una media de 1,8 días por viajero. En el conjunto nacional la estancia media ascendió a 3,3 pernoctaciones por viajero

### Estancia media



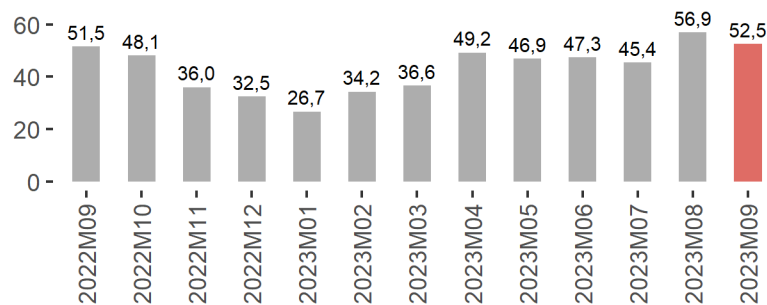
Así mismo, se estima que en septiembre permanecieron abiertos 154 establecimientos hoteleros (154 en el mismo mes de 2022). Desde la perspectiva laboral, estos establecimientos emplearon a 904 personas, frente a las 800 del año anterior.

### Establecimientos, plazas, grados de ocupación y personal empleado

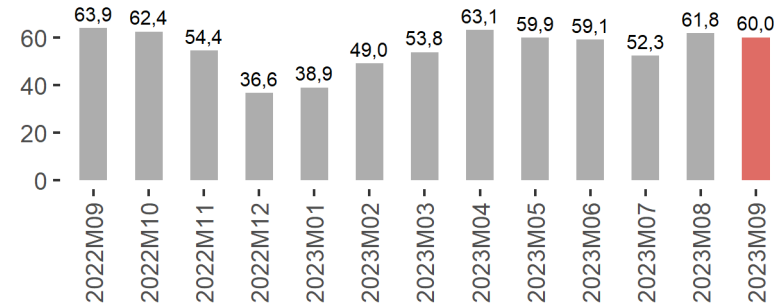
	La Rioja			España		
	Mes Actual	Diferencia		Mes Actual	Diferencia	
		Mensual	Anual		Mensual	Anual
Número de establecimientos abiertos estimados	154,0	3,0	0,0	16.415,0	-235,0	228,0
Número de habitaciones estimadas	3.343,0	23,0	62,0	883.803,0	-7.548,0	13.428,0
Número de plazas estimadas	6.602,0	38,0	235,0	1.880.322,0	-17.765,0	34.209,0
Grado de ocupación por plazas	52,5	-4,4	1,0	66,2	-8,6	2,3
Grado de ocupación por plazas en fin de semana	60,0	-1,8	-3,9	70,0	-7,5	0,9
Grado de ocupación por habitaciones	63,8	1,6	2,3	76,1	-2,7	2,7
Personal empleado	904,0	52,0	104,0	290.530,0	-11.473,0	19.742,0

En cuanto al grado de ocupación, el pasado mes de septiembre se cubrieron en La Rioja el 52,5 % de las plazas ofertadas, alcanzando el 60 % de ocupación por plaza en fin de semana.

#### Grado de ocupación por plazas




#### Grado de ocupación por plazas en fin de semana



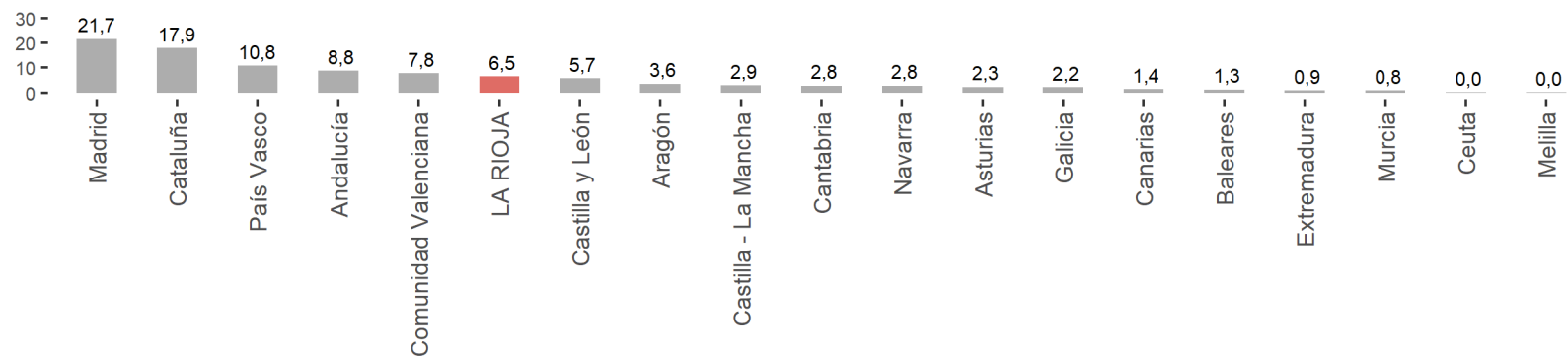
Durante el mes de septiembre, los viajeros residentes en España con destino La Rioja procedían principalmente de las comunidades de Madrid (20,8 %), Cataluña (19,3 %) y País Vasco (11,6 %).

### Distribución porcentual de los viajeros en La Rioja según CCAA de procedencia



En los porcentajes de distribución de las pernoctaciones despunta en primer lugar Madrid (21,7 %), seguida de Cataluña (17,9 %), País Vasco (10,8 %) y Andalucía (8,8 %). Cabe destacar que del total de viajeros que visitaron La Rioja en el mes de septiembre, el 7,2 % residía en esta comunidad (6,5 % de las pernoctaciones).

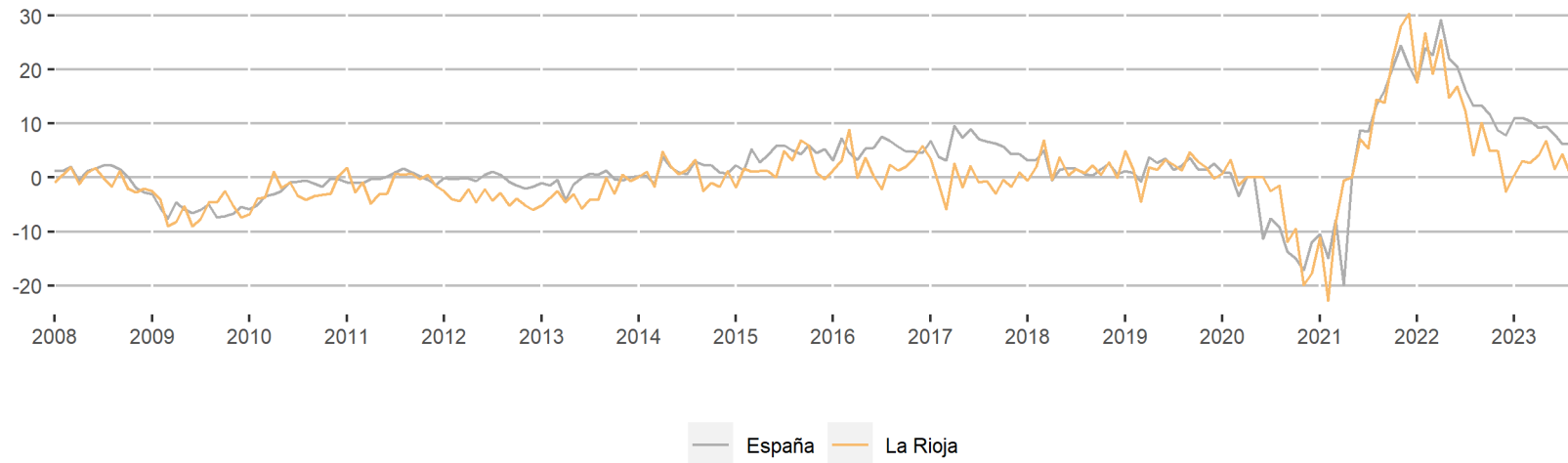
### Distribución porcentual de las pernoctaciones en La Rioja según CCAA de procedencia



	Índice de Precios Hoteleros			
	Año actual		Año anterior	
	Índice Mensual	Var. (%) Anual	Índice Mensual	Var. (%) Anual
La Rioja	113,2	6,0	106,9	10,2
España	143,3	8,3	132,4	13,4

La tasa anual del Índice de Precios Hoteleros se situó en el 6% en septiembre, frente al 10,2% registrado un año atrás. A nivel nacional se produjo una variación anual del 8,3% (13,4% en septiembre de 2022).

Tasa de variación anual del Índice de Precios Hoteleros



La facturación media por cada habitación ocupada (ADR) de los hoteles riojanos en septiembre fue de 85,6 euros, lo que significa un 13,8 % en relación al mismo mes de 2022.

Por su parte, el ingreso por habitación disponible (RevPAR), que está condicionado por la ocupación registrada en los establecimientos hoteleros, alcanzó los 53,3 euros, con un 13,9 % en relación a septiembre del año anterior.

ADR y RevPAR de comunidades y ciudades autónomas				
Mes	ADR	Var. (%)	RevPAR	Var. (%)
Actual	(en euros)	Anual	(en euros)	(Anual)
ESPAÑA	116,7	8,0	88,9	11,9
Andalucía	115,9	6,2	85,3	9,2
Aragón	69,1	2,1	39,1	8,3
Asturias	74,4	8,2	45,5	15,0
Baleares	140,5	10,7	122,8	14,3
Canarias	115,4	5,4	98,1	6,8
Cantabria	88,0	11,4	50,8	4,3
Castilla y León	68,2	6,6	39,8	16,6
Castilla - La Mancha	67,8	10,4	32,4	13,6
Cataluña	119,3	4,7	91,4	10,9
Comunidad Valenciana	102,7	9,2	79,2	12,3
Extremadura	64,5	-0,8	33,2	-2,6
Galicia	73,4	7,9	41,3	8,0
Madrid	130,3	10,7	103,6	16,2
Murcia	74,6	10,2	44,9	14,4
Navarra	80,6	6,8	54,3	15,9
País Vasco	129,1	10,6	106,0	18,0
LA RIOJA	85,6	13,8	53,3	13,9
Ceuta	77,4	20,0	29,6	-23,8
Melilla	87,4	12,1	66,6	21,1

Por comunidades autónomas, las regiones con mayor ADR fueron Baleares y Madrid con 140,5 y 130,3 euros de facturación media, respectivamente.

El mayor ingreso por habitación disponible se obtuvo en las comunidades de Baleares (122,8 euros) y País Vasco (106 euros).

La información contenida en este documento tiene carácter provisional por lo que podría ser actualizada por parte del organismo responsable. Se puede acceder a la última información disponible de ocupación en establecimientos hoteleros de La Rioja en la siguiente dirección del Instituto de Estadística de La Rioja:

[www.larioja.org/eoh](http://www.larioja.org/eoh)

Fuente:

---



Consulta y descarga los principales indicadores económicos coyunturales disponibles en nuestra página web:

[www.larioja.org/indicadores-coyunturales](http://www.larioja.org/indicadores-coyunturales)

[www.larioja.org/estadistica](http://www.larioja.org/estadistica)

 @riojastat