



# Estadística al día

Coyuntura turística hotelera (CTH).  
Junio 2023. Datos provisionales

24 de Julio de 2023

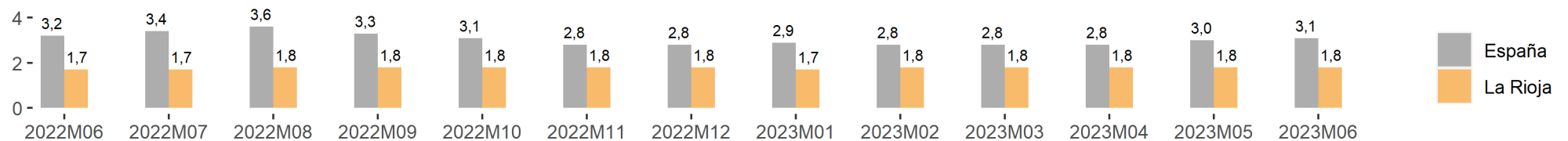
Los resultados correspondientes al mes de junio, difundidos por el INE en la Encuesta de Ocupación en Establecimientos Hoteleros, estiman 50.252 viajeros en La Rioja, lo que supone una variación interanual del 4,2%. En el caso de los viajeros residentes en España, los datos reflejan un 6,7% respecto al mismo mes de 2022, mientras que entre los residentes en el extranjero esta diferencia fue del -1,9%.

	La Rioja					España				
	Mes actual	Var. (%) Mensual	Var. (%) Anual	Acumulado año actual	Var. (%) acumulada	Mes actual	Var. (%) Mensual	Var. (%) Anual	Acumulado año actual	Var. (%) acumulada
<b>Viajeros</b>	50.252	-7,0	4,2	249.983	9,6	11.507.055	8,1	4,7	50.719.116	13,8
Residentes en España	36.971	4,4	6,7	197.234	11,5	5.401.641	18,4	-0,4	25.234.513	6,2
Resid. en el extranjero	13.281	-28,6	-1,9	52.750	3,2	6.105.414	0,4	9,7	25.484.602	22,5
<b>Pernoctaciones</b>	91.983	-3,6	11,3	444.508	15,1	36.258.333	11,9	3,3	149.760.085	13,5
Residentes en España	68.777	6,7	13,7	354.970	16,7	12.074.547	23,7	-1,2	52.904.449	5,5
Resid. en el extranjero	23.207	-25,0	4,9	89.538	9,4	24.183.787	6,8	5,6	96.855.637	18,4

En cuanto a las pernoctaciones, en junio sumaron un total de 91.983, es decir, un 11,3% en relación a las contabilizadas en el mismo mes de 2022. En España experimentaron una variación del 3,3%. En La Rioja, las pernoctaciones de residentes españoles registraron una tasa del 13,7% anual al tiempo que las de extranjeros lo hicieron un 4,9%.

Por lo que se refiere a la estancia media, los turistas permanecieron en nuestra comunidad una media de 1,8 días por viajero. En el conjunto nacional la estancia media ascendió a 3,1 pernoctaciones por viajero

### Estancia media

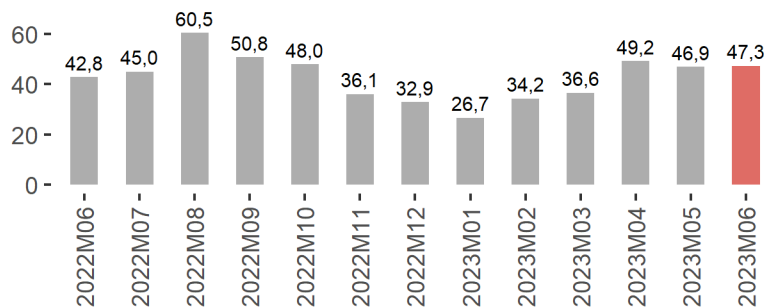


Así mismo, se estima que en junio permanecieron abiertos 147 establecimientos hoteleros (159 en el mismo mes de 2022). Desde la perspectiva laboral, estos establecimientos emplearon a 863 personas, frente a las 776 del año anterior.

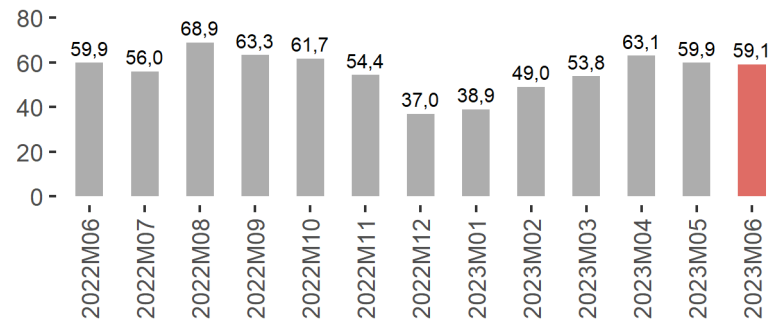
	Establecimientos, plazas, grados de ocupación y personal empleado					
	La Rioja			España		
	Mes Actual	Diferencia		Mes Actual	Diferencia	
		Mensual	Anual		Mensual	Anual
Número de establecimientos abiertos estimados	147,0	-2,0	-12,0	16.193,0	473,0	231,0
Número de habitaciones estimadas	3.265,0	-47,0	-17,0	873.881,0	30.806,0	13.295,0
Número de plazas estimadas	6.446,0	-94,0	52,0	1.857.904,0	71.252,0	32.735,0
Grado de ocupación por plazas	47,3	0,5	4,5	63,4	5,8	0,8
Grado de ocupación por plazas en fin de semana	59,1	-0,8	-0,8	69,4	5,2	-1,0
Grado de ocupación por habitaciones	58,3	-0,1	6,0	71,5	4,6	1,4
Personal empleado	863,0	-22,0	87,0	281.190,0	18.606,0	19.885,0

En cuanto al grado de ocupación, el pasado mes de junio se cubrieron en La Rioja el 47,3 % de las plazas ofertadas, alcanzando el 59,1 % de ocupación por plaza en fin de semana.

Grado de ocupación por plazas

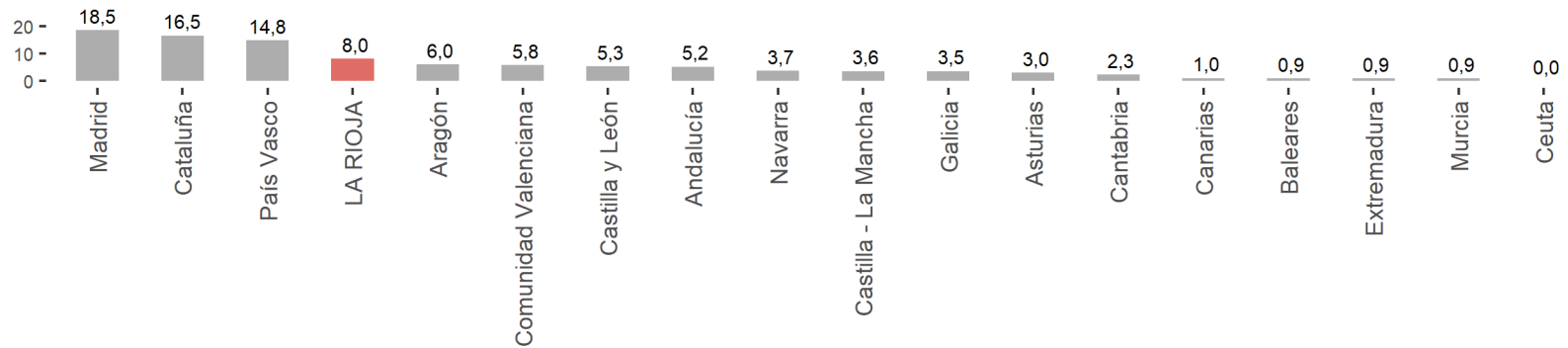


Grado de ocupación por plazas en fin de semana



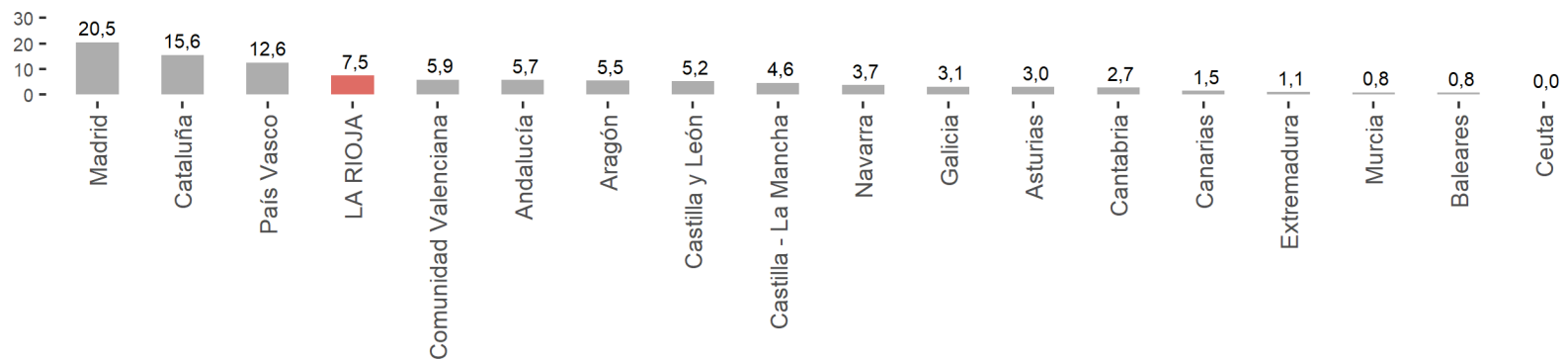
Durante el mes de junio, los viajeros residentes en España con destino La Rioja procedían principalmente de las comunidades de Madrid (18,5%), Cataluña (16,5%) y País Vasco (14,8%).

### Distribución porcentual de los viajeros en La Rioja según CCAA de procedencia



En los porcentajes de distribución de las pernoctaciones despunta en primer lugar Madrid (20,5%), seguida de Cataluña (15,6%), País Vasco (12,6%) y LA RIOJA (7,5%). Cabe destacar que del total de viajeros que visitaron La Rioja en el mes de junio, el 8% residía en esta comunidad (7,5% de las pernoctaciones).

### Distribución porcentual de las pernoctaciones en La Rioja según CCAA de procedencia



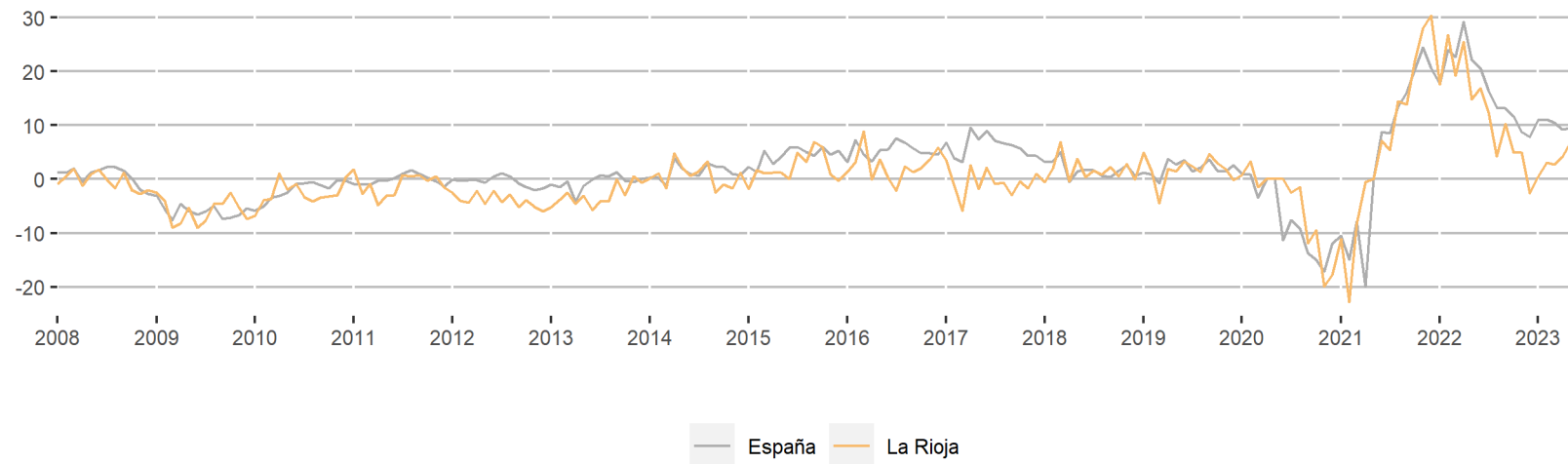


### Índice de Precios Hoteleros

	Año actual		Año anterior	
	Índice Mensual	Var. (%) Anual	Índice Mensual	Var. (%) Anual
La Rioja	93,0	1,6	91,5	16,9
España	152,0	8,0	140,8	20,6

La tasa anual del Índice de Precios Hoteleros se situó en el 1,6% en junio, frente al 16,9% registrado un año atrás. A nivel nacional se produjo una variación anual del 8% (20,6% en junio de 2022).

### Tasa de variación anual del Índice de Precios Hoteleros



La facturación media por cada habitación ocupada (ADR) de los hoteles riojanos en junio fue de 73,5 euros, lo que significa un 2,5 % en relación al mismo mes de 2022.

Por su parte, el ingreso por habitación disponible (RevPAR), que está condicionado por la ocupación registrada en los establecimientos hoteleros, alcanzó los 41,9 euros, con un 9,5 % en relación a junio del año anterior.

ADR y RevPAR de comunidades y ciudades autónomas				
Mes	ADR	Var. (%)	RevPAR	Var. (%)
Actual	(en euros)	Anual	(en euros)	(Anual)
ESPAÑA	112,5	6,7	80,5	8,5
Andalucía	112,9	6,1	75,9	5,3
Aragón	66,3	6,0	34,2	12,2
Asturias	66,2	5,6	37,1	17,7
Baleares	129,4	8,2	110,4	9,9
Canarias	105,0	3,2	81,7	6,8
Cantabria	78,4	-0,1	42,0	-7,8
Castilla y León	65,7	4,0	33,2	7,8
Castilla - La Mancha	63,6	6,4	28,3	8,9
Cataluña	125,2	5,8	90,2	6,9
Comunidad Valenciana	102,0	9,9	74,6	10,7
Extremadura	63,0	3,4	29,0	4,3
Galicia	70,7	6,1	35,4	4,4
Madrid	125,7	8,0	98,3	13,6
Murcia	67,6	-3,7	40,6	1,5
Navarra	78,8	10,1	47,1	12,2
País Vasco	123,7	11,2	92,1	17,1
LA RIOJA	73,5	2,5	41,9	9,5
Ceuta	73,1	10,1	42,3	10,3
Melilla	88,8	18,3	65,2	49,4

Por comunidades autónomas, las regiones con mayor ADR fueron Baleares y Madrid con 129,4 y 125,7 euros de facturación media, respectivamente.

El mayor ingreso por habitación disponible se obtuvo en las comunidades de Baleares (110,4 euros) y Madrid (98,3 euros).

La información contenida en este documento tiene carácter provisional por lo que podría ser actualizada por parte del organismo responsable. Se puede acceder a la última información disponible de ocupación en establecimientos hoteleros de La Rioja en la siguiente dirección del Instituto de Estadística de La Rioja:

[www.larioja.org/eoh](http://www.larioja.org/eoh)

Fuente:

---



Consulta y descarga los principales indicadores económicos coyunturales disponibles en nuestra página web:

[www.larioja.org/indicadores-coyunturales](http://www.larioja.org/indicadores-coyunturales)

[www.larioja.org/estadistica](http://www.larioja.org/estadistica)

 @riojastat