



Estadística al día

Afiliación de extranjeros a la Seguridad Social.
Junio 2023.

19 de Julio de 2023

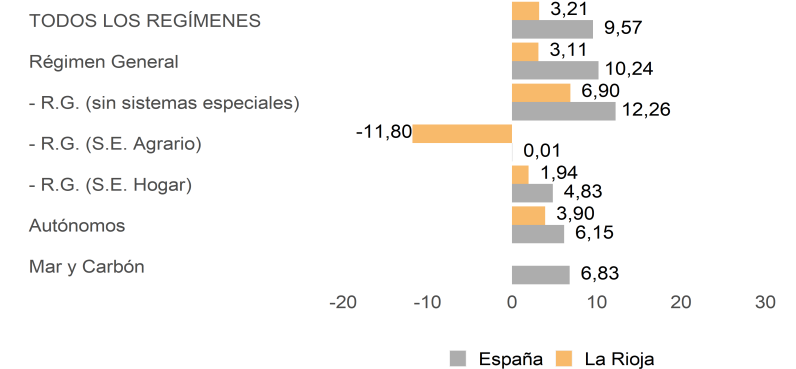
El número medio de afiliaciones al Sistema de la Seguridad Social de ciudadanos extranjeros durante el mes de junio de 2023, se situó en 19.513, lo que supone una variación anual de un 3,2%. En el ámbito nacional, este porcentaje se elevó al 9,6%.

Si nos fijamos en los datos por regímenes, las afiliaciones medias en el Régimen General (sin incluir los Sistemas Especiales Agrario y Hogar) sumaron en junio un total de 13.073, tras presentar una tasa interanual del 6,9%. Por su parte, las afiliaciones de los Trabajadores Autónomos se elevaron a 2.435, un 3,9% en comparación al mismo periodo de 2022.

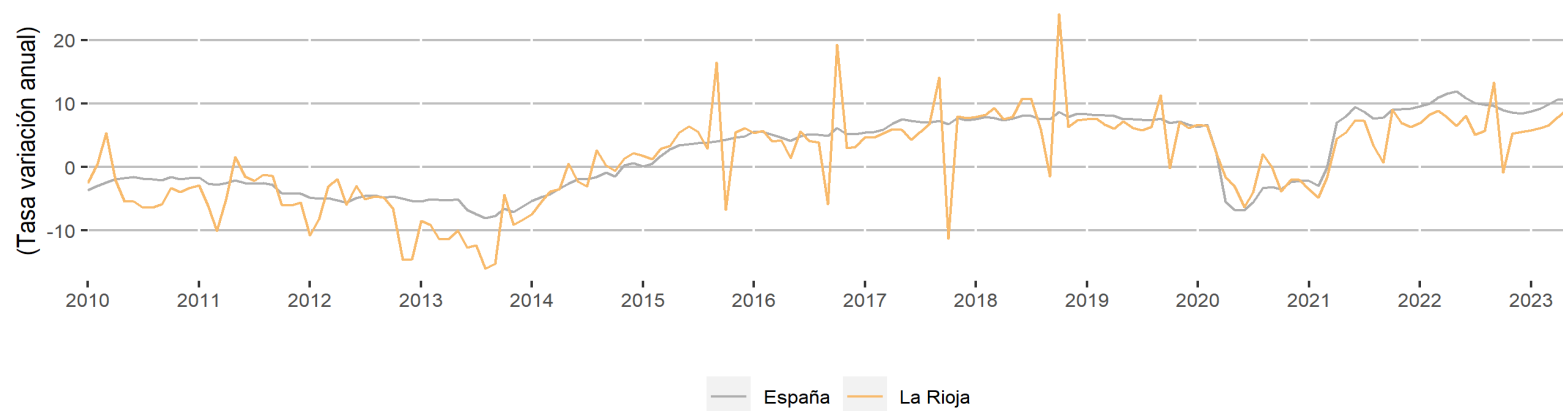
Afiliación media de extranjeros por regímenes.

	La Rioja				España			
	Mes actual	Var. (%) Mensual	Var. (%) Anual	Var. (%) Acumulada	Mes actual	Var. (%) Mensual	Var. (%) Anual	Var. (%) Acumulada
TODOS LOS REGÍMENES	19.513	-4,2	3,2	6,4	2.698.604	0,7	9,6	9,8
Régimen General	17.078	-4,9	3,1	6,9	2.268.138	0,6	10,2	10,6
- R.G. (sin sistemas especiales)	13.073	-1,0	6,9	8,7	1.855.493	2,1	12,3	12,8
- R.G. (S.E. Agrario)	2.650	-22,0	-11,8	2,5	238.380	-9,4	0,0	0,3
- R.G. (S.E. Hogar)	1.355	0,7	1,9	-0,2	174.265	-0,1	4,8	4,4
Autónomos	2.435	0,8	3,9	3,0	424.661	0,8	6,2	5,8
Mar y Carbón					5.806	5,6	6,8	8,1

Afiliación por regímenes. Tasa Anual



Afiliación de extranjeros. Tasa Anual



Analizando su procedencia, un total de 7.954, es decir, el 40,8 % de las afiliaciones de extranjeros correspondían a ciudadanos procedentes de países miembros de la Unión Europea frente al 33,2 % que representaban en España.

De ellos, 5.018 cotizaban en el Régimen General (sin incluir los Sistemas Especiales Agrario y Hogar) y 1.151 en Autónomos.

Por su parte, se contabilizaron 11.559 afiliaciones de países no comunitarios, entre las que destacan las 8.056 del Régimen General (sin incluir los Sistemas Especiales Agrario y Hogar) y las 1.284 de Autónomos.

En términos interanuales, los datos para la Unión Europea reflejan una variación del -2,1 % respecto al mismo mes de 2022, mientras que para los países no comunitarios esta diferencia fue del 7,2 %.

Afiliación media de extranjeros por regímenes y procedencia.

	La Rioja				España			
	Mes actual	Var.(%) Mensual	Var.(%) Anual	Var.(%) Acumulada	Mes actual	Var.(%) Mensual	Var.(%) Anual	Var.(%) Acumulada
UNIÓN EUROPEA	7.954	-4,3	-2,1	0,6	895.142	0,2	4,6	4,9
Régimen General	6.804	-5,0	-2,2	0,9	723.307	0,1	4,2	4,7
- R.G. (sin sistemas especiales)	5.018	-1,2	1,7	2,5	631.871	1,3	6,3	6,9
- R.G. (S.E. Agrario)	1.212	-19,7	-13,5	0,0	58.271	-11,4	-9,0	-8,5
- R.G. (S.E. Hogar)	574	-0,2	-7,5	-9,1	33.165	-0,8	-6,8	-7,0
Autónomos	1.151	0,2	-1,3	-1,0	170.358	0,9	6,1	6,0
NO UNIÓN EUROPEA	11.559	-4,1	7,2	10,9	1.803.462	0,9	12,2	12,4
Régimen General	10.274	-4,8	6,9	11,4	1.544.830	0,9	13,3	13,6
- R.G. (sin sistemas especiales)	8.056	-0,9	10,4	13,1	1.223.622	2,5	15,6	16,2
- R.G. (S.E. Agrario)	1.438	-23,9	-10,3	4,6	180.109	-8,7	3,3	3,6
- R.G. (S.E. Hogar)	781	1,3	10,2	7,9	141.100	0,0	8,0	7,6
Autónomos	1.284	1,3	9,1	6,9	254.303	0,8	6,2	5,6

En lo que concierne al género, en junio se registraron 10.964 afiliaciones de hombres, lo que equivale al 56,2 % del total. En relación al año anterior, anotaron una tasa del 0,6 %. Cabe destacar que entre las afiliaciones de fuera de la Unión Europea, el colectivo masculino llegó a suponer el 58,7 %.

Mientras, las afiliaciones de las mujeres se cifraron en 8.550, un 6,7 % respecto a junio del año anterior.

Afiliación media de extranjeros por género y procedencia.

	La Rioja				España			
	Mes actual	Var.(%) Mensual	Var.(%) Anual	Var.(%) Acumulada	Mes actual	Var.(%) Mensual	Var.(%) Anual	Var.(%) Acumulada
TOTAL	19.513	-4,2	3,2	6,4	2.698.604	0,7	9,6	9,8
Hombres	10.964	-5,6	0,6	5,4	1.500.069	0,7	8,9	9,1
Mujeres	8.550	-2,3	6,7	7,7	1.198.500	0,6	10,4	10,7
UNIÓN EUROPEA	7.954	-4,3	-2,1	0,6	895.142	0,2	4,6	4,9
Hombres	4.181	-4,6	-2,9	0,2	475.382	0,4	4,2	4,6
Mujeres	3.774	-4,0	-1,1	1,1	419.759	0,0	5,0	5,3
NO UNIÓN EUROPEA	11.559	-4,1	7,2	10,9	1.803.462	0,9	12,2	12,4
Hombres	6.783	-6,3	2,9	9,0	1.024.687	0,8	11,2	11,3
Mujeres	4.776	-0,9	13,9	13,8	778.742	0,9	13,6	13,8

Por lo que se refiere a su distribución por sectores, se concluye que tanto en el Régimen General como en el Especial de Autónomos predominaron las afiliaciones del sector Servicios. En el Régimen General, sumaron un total de 7.917 lo que equivale al 60,6 % del total del régimen mientras que en el de Autónomos, fueron 1.671, es decir, el 68,6 %. En España, representaron el 78,7 % y el 81,5 %, respectivamente.

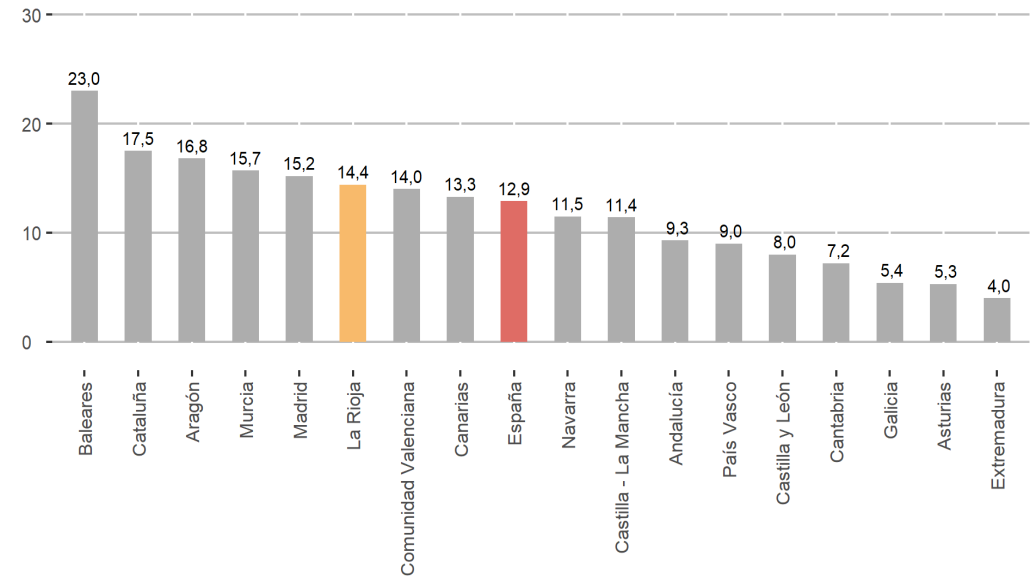
Afiliación media de extranjeros por sectores de actividad.

	La Rioja		España	
	Régimen General	R.E. Trabajadores Autónomos	Régimen General	R.E. Trabajadores Autónomos
TOTAL SECTORES	13.073	2.435	1.855.493	424.661
Agricultura	635	79	20.344	6.511
Industria	2.991	101	180.989	12.213
Construcción	1.530	584	193.943	59.641
Servicios	7.917	1.671	1.460.217	346.296

Afiliaciones medias de extranjeros por Comunidades Autónomas.

	Mes actual	Var. (%) Mensual	Var. (%) Anual	Var. (%) Acumulada	Extranj. (%) Sobre Total
España	2.698.604	0,7	9,6	9,8	12,9
Andalucía	313.560	-7,6	6,4	7,8	9,3
Aragón	103.060	4,3	12,4	9,7	16,8
Asturias	20.093	2,8	10,9	10,7	5,3
Baleares	142.967	5,7	12,1	12,9	23,0
Canarias	116.910	0,2	10,7	12,0	13,3
Cantabria	16.544	2,2	10,2	10,7	7,2
Castilla y León	77.390	3,2	9,8	10,5	8,0
Castilla - La Mancha	89.218	6,9	7,6	7,1	11,4
Cataluña	653.154	2,2	9,3	9,9	17,5
Comunidad Valenciana	293.845	0,9	11,1	10,8	14,0
Extremadura	16.769	0,5	8,0	9,2	4,0
Galicia	57.518	3,1	15,9	14,1	5,4
Madrid	544.047	1,2	10,6	10,4	15,2
Murcia	102.184	-3,1	2,3	2,4	15,7
Navarra	35.078	-0,8	7,2	7,8	11,5
País Vasco	90.055	1,3	11,8	12,1	9,0
La Rioja	19.513	-4,2	3,2	6,4	14,4

Porcentaje de Afiliaciones de extranjeros por Comunidades Autónomas



En el contexto regional, las comunidades con mayor porcentaje de afiliaciones de extranjeros a la Seguridad Social fueron Baleares (23 %), Cataluña (17,5 %) y Aragón (16,8 %)

En el extremo opuesto, se encontraban Extremadura (4 %), Asturias (5,3 %) y Galicia (5,4 %).

En relación al total de afiliaciones, en La Rioja el 14,4 % eran de extranjeros frente al 12,9 % que significaron en España.

Se puede acceder a la última información disponible de la afiliación de extranjeros al sistema de la Seguridad Social en La Rioja en la siguiente dirección del Instituto de Estadística de La Rioja:

www.larioja.org/afiliaciones

Fuente:



Consulta y descarga los principales indicadores económicos coyunturales disponibles en nuestra página web:

www.larioja.org/indicadores-coyunturales

www.larioja.org/estadistica

 @riojastat