

Serie estadística de Prevención Ambiental. Año 2022.

1. Evaluación de Impacto Ambiental

- 1.1 Expedientes de Evaluación de Impacto Ambiental iniciados. Años 2006-2022.
- 1.2 Evolución de los expedientes sometidos a Evaluación de Impacto Ambiental. Años 2006-2022.

2. Evaluación Ambiental Estratégica

- 2.1 Expedientes sometidos al procedimiento de Evaluación Ambiental Estratégica iniciados. Años 2006-2022.
- 2.2 Evolución de los expedientes de Evaluación Ambiental Estratégica. Años 2006-2022.

3. Autorización Ambiental Integrada

- 3.1 Autorizaciones Ambientales Integradas concedidas por sectores. Años 2006-2022.
- 3.2 Evolución de los expedientes de Autorización Ambiental Integrada. Años 2006-2022.

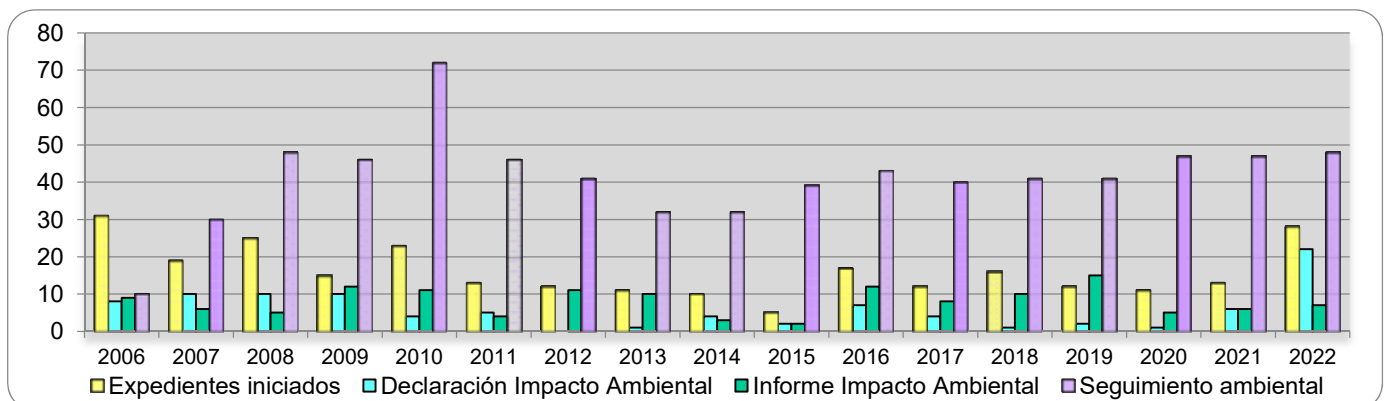
1. Evaluación de Impacto Ambiental

1.1 Expedientes de Evaluación de Impacto Ambiental iniciados. Años 2006-2022.

ACTIVIDAD	2006	2007	2008	2009	2010	2011	2012	2013	2014	2015	2016	2017	2018	2019	2020	2021	2022
Ganadería y acuicultura	1	0	1	0	0	0	0	0	2	1	5	4	1	0	0	3	1
Concentraciones parcelarias/Cambios de uso	1	0	2	0	0	0	1	1	0	0	0	0	2	0	0	1	1
Regadíos	3	3	1	1	1	0	0	2	1	2	2	2	3	3	2	0	0
Abastecimiento de agua	0	0	0	2	0	1	1	1	0	0	0	2	0	0	2	0	0
Depuradoras de aguas residuales	3	0	8	1	3	0	2	0	0	0	0	0	0	0	1	0	0
Ingeniería hidráulica	0	0	0	1	0	0	1	0	1	0	0	0	1	0	0	0	0
Explotaciones mineras	14	4	8	4	9	6	1	0	3	1	1	1	0	1	0	4	1
Gasoductos	2	2	0	1	0	0	0	0	0	0	0	0	0	0	0	0	0
Líneas eléctricas	0	1	0	1	0	2	4	4	1	0	1	1	0	0	0	0	3
Producción energética	0	0	2	0	1	1	0	0	0	0	0	0	0	0	0	0	0
Parques eólicos	1	1	0	0	0	0	0	0	0	0	0	0	0	1	2	1	0
Parques solares	0	0	0	0	0	0	0	0	0	0	0	0	1	1	0	4	15
Polígonos industriales/instalaciones industriales	0	2	1	1	1	0	0	0	0	0	0	0	1	2	2	0	2
Gestión de residuos	3	1	1	1	2	0	1	2	0	0	4	1	4	1	0	0	1
Urbanizaciones	0	1	0	0	6	0	0	0	0	0	2	1	1	1	2	0	1
Campamentos permanentes	1	0	0	1	0	0	0	1	0	0	0	0	0	0	0	0	0
Carreteras	0	3	1	1	0	2	1	0	1	0	2	0	1	1	0	0	3
Circuitos y pistas para vehículos	0	1	0	0	0	1	0	0	1	1	0	0	1	0	0	0	0
Parques temáticos /ocio, deporte, aventura	2	0	0	0	0	0	0	0	0	0	0	0	0	1	0	0	0
TOTAL	31	19	25	15	23	13	12	11	10	5	17	12	16	12	11	13	28

1.2 Evolución de los expedientes sometidos a Evaluación de Impacto Ambiental. Años 2006-2022.

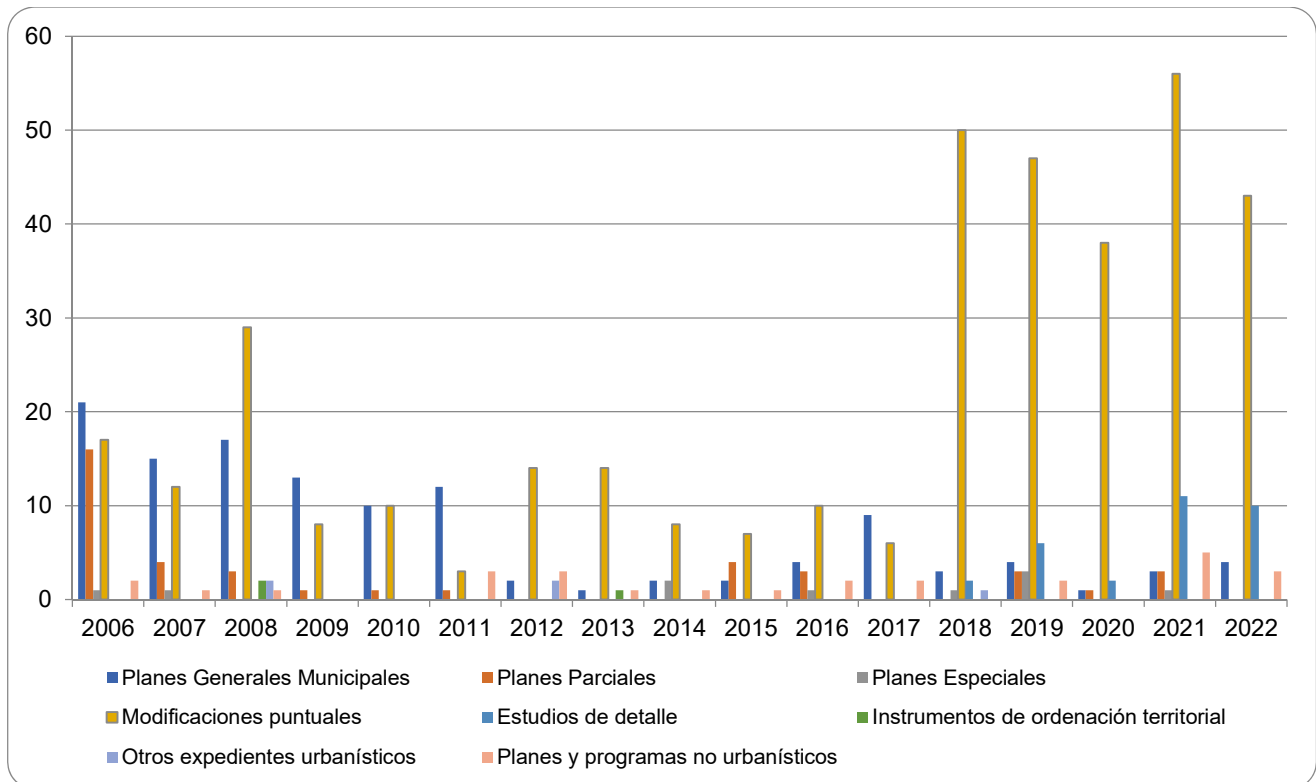
	2006	2007	2008	2009	2010	2011	2012	2013	2014	2015	2016	2017	2018	2019	2020	2021	2022
Expedientes iniciados	31	19	25	15	23	13	12	11	10	5	17	12	16	12	11	13	28
Declaración Impacto Ambiental	8	10	10	10	4	5	0	1	4	2	7	4	1	2	1	6	22
Informe Impacto Ambiental	9	6	5	12	11	4	11	10	3	2	12	8	10	15	5	6	7
Seguimiento ambiental	10	30	48	46	72	46	41	32	32	39	43	40	41	41	47	47	48



2. Evaluación Ambiental Estratégica

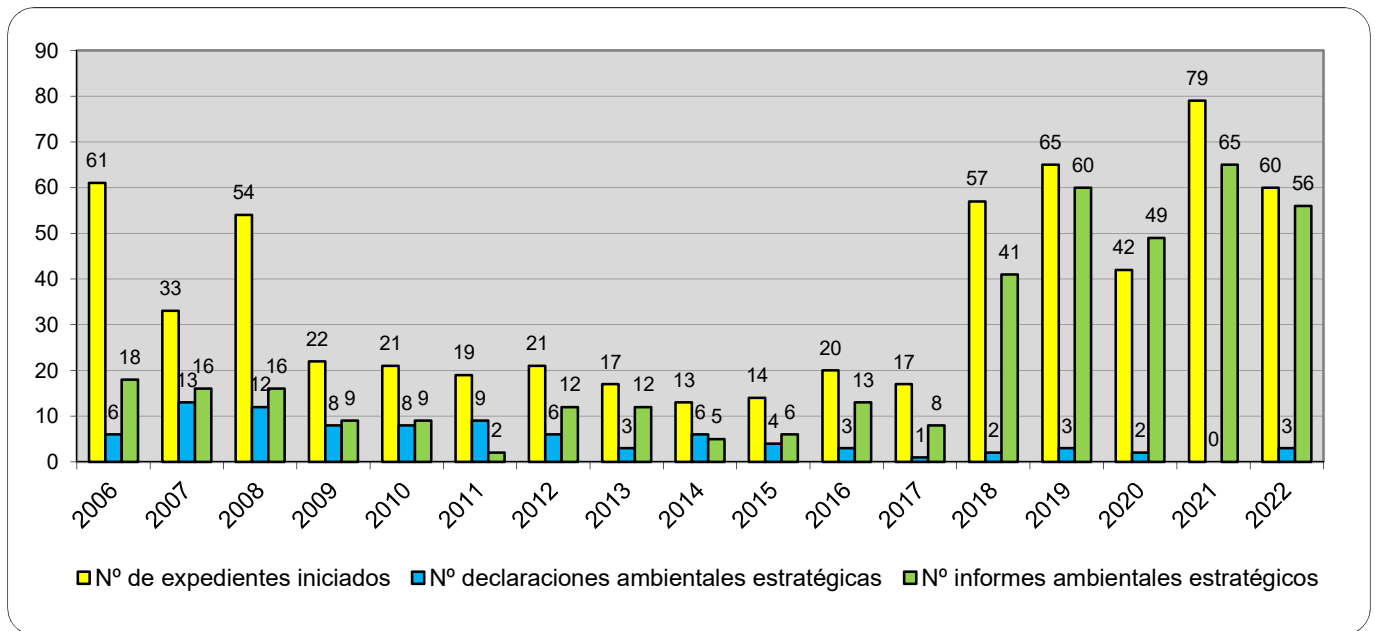
2.1 Expedientes sometidos al procedimiento de Evaluación Ambiental Estratégica iniciados.
Años 2006-2022.

PLANES Y PROGRAMAS	2006	2007	2008	2009	2010	2011	2012	2013	2014	2015	2016	2017	2018	2019	2020	2021	2022
Planes Generales Municipales	21	15	17	13	10	12	2	1	2	2	4	9	3	4	1	3	4
Planes Parciales	16	4	3	1	1	1	0	0	0	4	3	0	0	3	1	3	0
Planes Especiales	1	1	0	0	0	0	0	0	2	0	1	0	1	3	0	1	0
Modificaciones puntuales	17	12	29	8	10	3	14	14	8	7	10	6	50	47	38	56	43
Estudios de detalle	0	0	0	0	0	0	0	0	0	0	0	0	2	6	2	11	10
Instrumentos de ordenación territorial	0	0	2	0	0	0	0	1	0	0	0	0	0	0	0	0	0
Otros expedientes urbanísticos	0	0	2	0	0	0	2	0	0	0	0	0	1	0	0	0	0
Planes y programas no urbanísticos	2	1	1	0	0	3	3	1	1	1	2	2	0	2	0	5	3
TOTAL	57	33	54	22	21	19	21	17	13	14	20	17	57	65	42	79	60



2.2 Evolución de los expedientes de Evaluación Ambiental Estratégica. Años 2006-2022.

	2006	2007	2008	2009	2010	2011	2012	2013	2014	2015	2016	2017	2018	2019	2020	2021	2022
Nº de expedientes iniciados	61	33	54	22	21	19	21	17	13	14	20	17	57	65	42	79	60
Nº declaraciones ambientales estratégicas	6	13	12	8	8	9	6	3	6	4	3	1	2	3	2	0	3
Nº informes ambientales estratégicos	18	16	16	9	9	2	12	12	5	6	13	8	41	60	49	65	56



3. Autorización Ambiental Integrada

3.1 Autorizaciones Ambientales Integradas concedidas por sectores. Años 2006-2022.

NOTA: Con la publicación de la Ley 5/2013, de 11 de junio, por la que se modifica la Ley 16/2002, de 1 de julio, de prevención y control integrados de la contaminación (BOE núm. 140 de 12 de junio de 2013), la modificación sustancial de la instalación no implica la concesión de una nueva AAI. Por tanto, hasta el año 2013 inclusive, se incluyen las modificaciones sustanciales como una concesión de una nueva AAI. Asimismo, están incluidas, en la tabla, las renovaciones de las autorizaciones ambientales integradas.

ACTIVIDAD	2006	2007	2008	2009	2010	2011	2012	2013	2014	2015	2016	2017	2018	2019	2020	2021	2022
Combustión	0	1	0	1	0	0	1	0	0	1	0	0	0	0	0	0	0
Metales	0	4	1	0	0	0	0	1	0	0	1	0	0	0	0	0	0
Minerales	0	4	2	1	0	0	0	1	0	0	0	0	0	0	0	0	0
Productos químicos	1	0	0	0	0	0	0	0	0	0	0	0	0	0	0	0	0
Residuos	1	2	0	3	0	0	0	3	1	0	0	0	0	2	0	0	0
Papel y Cartón	0	0	0	0	0	0	0	0	0	0	0	0	0	0	0	0	0
Textil	0	0	0	0	0	0	0	0	0	0	0	0	0	0	0	0	0
Cuero	0	0	0	0	0	0	0	0	0	0	0	0	0	0	0	0	0
Agroalimentarias y ganaderas	4	5	8	2	0	3	1	4	2	4	2	2	2	4	1	2	3
Disolventes Orgánicos	0	4	2	0	1	0	0	0	0	0	0	0	0	0	1	0	0
Carbono	0	0	0	0	0	0	0	0	0	0	0	0	0	0	0	0	0
Total	6	20	13	7	1	3	2	9	3	5	3	2	2	6	2	2	3

3.2 Evolución de los expedientes de Autorización Ambiental Integrada. Años 2006-2022.

	2006	2007	2008	2009	2010	2011	2012	2013	2014	2015	2016	2017	2018	2019	2020	2021	2022
Expedientes Iniciados	33	19	16	14	15	24	21	20	16	23	28	16	23	13	52	40	39
AAI Concedidas	6	20	12	5	0	2	2	8	3	5	3	2	2	6	2	2	3
Modificaciones no sustanciales	1	5	6	9	8	15	14	11	9	9	15	18	10	15	31	38	23
Modificaciones sustanciales	0	0	1	2	1	1	0	1	1	0	6	1	1	2	2	7	2

