



Estadística al día

Estadística de adquisiciones de nacionalidad española de residentes.
Año 2022.

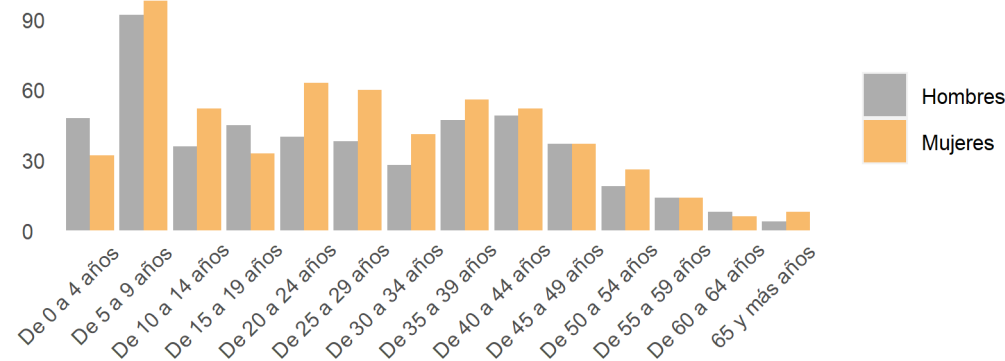
22 de Junio de 2023

Un total de 1.083 extranjeros residentes en La Rioja adquirieron la nacionalidad española en 2022, lo que se traduce en una tasa de variación interanual del 22,7 %. En el conjunto del país esta tasa es del 26,1 %. En cuanto a los modos de adquisición de nacionalidad española, el 86,2 % fue por residencia en España y el otro 13,8 % por otras vías. En España estos porcentajes fueron del 86,7 % para la vía de la residencia y el 13,3 % restante para otras vías.

Por sexo, el 46,6 % de las personas extranjeras que adquirió la nacionalidad española en 2022 eran hombres y el 53,4 % restante mujeres. Estos porcentajes a nivel nacional resultaron del 47 % y 53 % respectivamente. Por edad, es destacable que el grupo que comprende de 5 a 9 años es, porcentualmente, el más numeroso (17,5 %) seguido por las personas que tienen de 35 a 39 años (9,5 %).

	Adquisiciones de nacionalidad española					
	La Rioja			España		
	Año actual	Año anterior	Var.(%)	Año actual	Año anterior	Var.(%)
TOTAL	1.083	883	22,7	181.581	144.012	26,1
Hombres	505	462	9,3	85.419	68.879	24,0
Mujeres	578	421	37,3	96.162	75.133	28,0
MODO DE ADQUISICIÓN						
Residencia	934	677	38,0	157.415	121.760	29,3
Otros	149	206	-27,7	24.166	22.252	8,6

Adquisiciones de nacionalidad española por sexo y grupos de edad

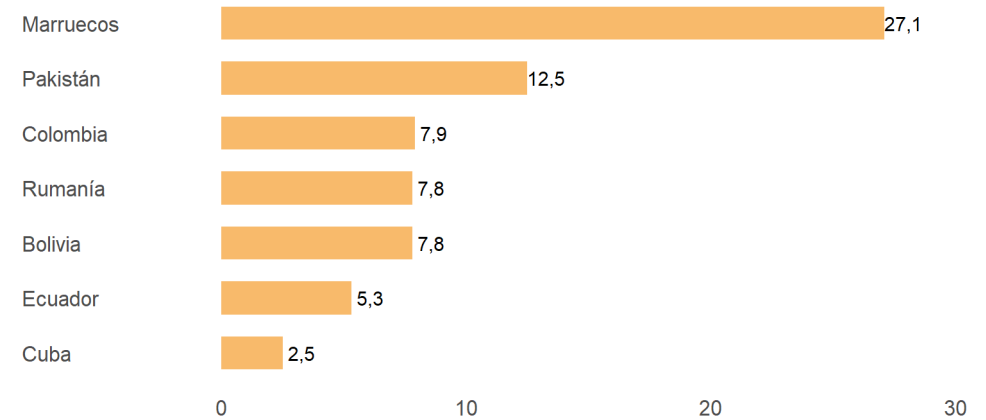




Otro dato a tener en cuenta es la nacionalidad de origen de las personas que adquieren la nacionalidad española.

	La Rioja			España		
	Año actual	Año anterior	Var.(%)	Año actual	Año anterior	Var.(%)
TOTAL	1.083	883	22,7	181.581	144.012	26,1
Marruecos	294	250	17,6	55.463	42.000	32,1
Pakistán	135	177	-23,7	6.400	5.921	8,1
Colombia	86	66	30,3	11.125	8.328	33,6
Rumanía	85	32	165,6	4.217	3.006	40,3
Bolivia	85	71	19,7	9.016	8.311	8,5
Ecuador	57	38	50,0	10.845	8.325	30,3
Cuba	27	25	8,0	4.780	4.975	-3,9

Adquisiciones (%) de nacionalidad según nacionalidad previa



En 2022 la nacionalidad de origen más frecuente entre las personas que adquirieron la nacionalidad española fue la de Marruecos con 294 casos, es decir, un 27,1 % del total. A continuación se situaron las nacionalidades de Pakistán y Colombia con unos porcentajes del 12,5 % y 7,9 %.

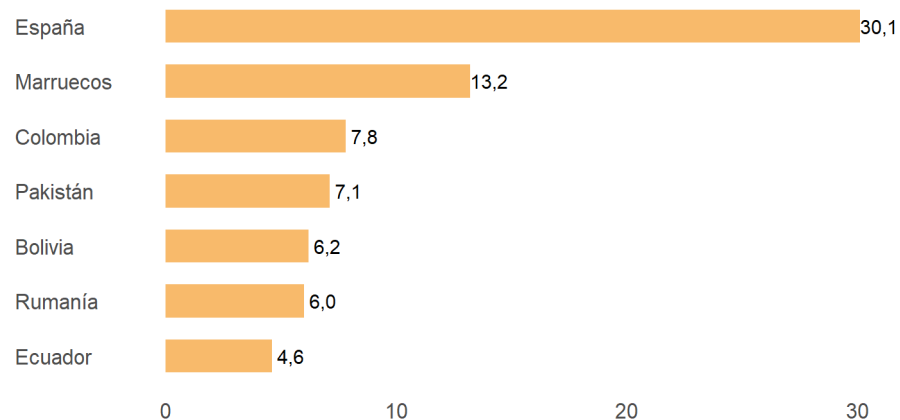


El país de nacimiento más frecuente en las adquisiciones de nacionalidad española fue España con 326 casos, que porcentualmente representan un 30,1 %. Los nacidos en Marruecos suponen un 13,2 % del total de nuevas adquisiciones, y en tercer lugar aparecen los nacidos en Colombia, que con un 85 casos representa un 7,8 % del total.

Adquisición de la nacionalidad española por país de nacimiento

	La Rioja			España		
	Año actual	Año anterior	Var.(%)	Año actual	Año anterior	Var.(%)
TOTAL	1.083	883	22,7	181.581	144.012	26,1
España	326	161	102,5	55.079	34.326	60,5
Marruecos	143	195	-26,7	23.335	22.700	2,8
Colombia	85	61	39,3	10.971	8.251	33,0
Pakistán	77	128	-39,8	3.904	4.055	-3,7
Bolivia	67	59	13,6	7.545	7.176	5,1
Rumanía	65	25	160,0	2.953	2.261	30,6
Ecuador	50	35	42,9	9.275	7.210	28,6

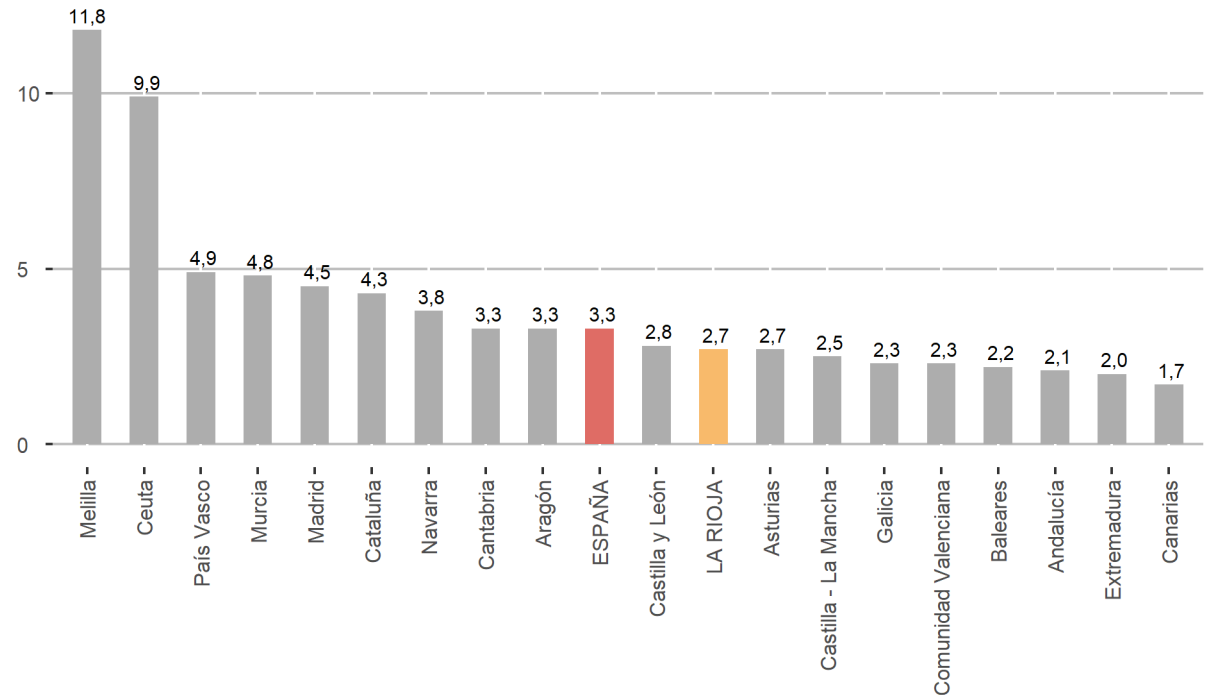
Adquisiciones (%) de nacionalidad por lugar de nacimiento



Adquisiciones de nacionalidad por CCAA de residencia

	Total población	% de población extranjera
ESPAÑA	181.581	3,3
Andalucía	16.447	2,1
Aragón	5.169	3,3
Asturias	1.360	2,7
Baleares	6.089	2,2
Canarias	6.291	1,7
Cantabria	1.293	3,3
Castilla y León	4.586	2,8
Castilla - La Mancha	5.281	2,5
Cataluña	48.901	4,3
Comunidad Valenciana	17.913	2,3
Extremadura	760	2,0
Galicia	3.155	2,3
Madrid	41.456	4,5
Murcia	10.571	4,8
Navarra	2.710	3,8
País Vasco	7.309	4,9
LA RIOJA	1.083	2,7
Ceuta	358	9,9
Melilla	849	11,8

% de población extranjera que adquirió la nacionalidad española



Por comunidades autónomas, Cataluña es la región en la que mayor número de residentes extranjeros han adquirido la nacionalidad española en 2022, concretamente, 48.901 personas. Le siguen Madrid con 41.456 adquisiciones y Comunidad Valenciana con 17.913.

Si lo que se compara es el número de adquisiciones de nacionalidad española respecto a la población extranjera residente en cada región en 2022, los porcentajes más elevados se dieron en Melilla con un 11,8%, por delante de Ceuta (9,9%) y País Vasco (4,9%). En el lado opuesto, se encontraban Canarias con un 1,7%, Extremadura (2,0%) y Andalucía (2,1%).

Fuente:



Consulta y descarga los principales indicadores económicos coyunturales disponibles en nuestra página web:

www.larioja.org/indicadores-coyunturales

www.larioja.org/estadistica

 @riojastat