



Estadística al día

Encuestas de Ocupación en Alojamientos Turísticos
Extrahoteleros (EOAT).
Abril 2023. Datos provisionales

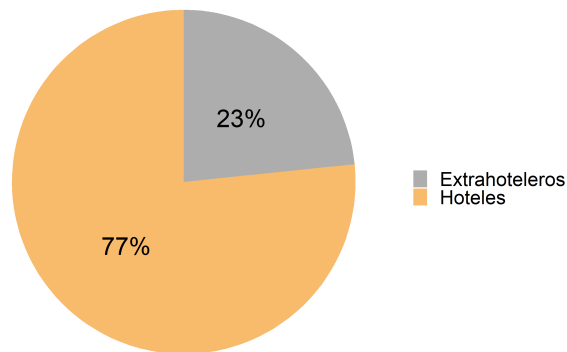
31 de Mayo de 2023

De acuerdo con los resultados correspondientes al mes de abril difundidos por el INE en las Encuestas de Ocupación en Alojamientos Turísticos Extrahoteleros, La Rioja recibió un total de 11.717 turistas que se hospedaron en alojamientos turísticos extrahoteleros (apartamentos, campings y alojamientos de turismo rural), sin tener en cuenta los albergues juveniles.

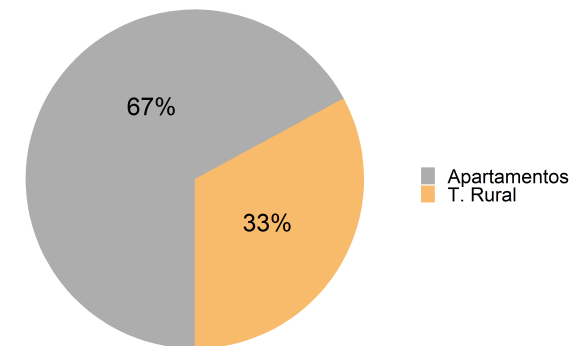
Viajeros y pernoctaciones en alojamientos turísticos de La Rioja						
	Apartamentos	Campings	Turismo Rural	Extrahoteleros	Hoteles	Total
Viajeros	7.866	0	3.851	11.717	52.498	64.215
Residentes en España	7.327	0	3.500	10.827	41.543	52.370
Resid. en el extranjero	540	0	351	891	10.955	11.846
Pernoctaciones	19.163	0	9.402	28.565	93.734	122.299
Residentes en España	18.221	0	8.785	27.006	75.867	102.873
Resid. en el extranjero	942	0	617	1.559	17.867	19.426

Por su parte, las pernoctaciones realizadas sumaron un total de 28.565. De ellas, el 67,1 % se registraron en apartamentos, un 32,9 % en t. rural .

Distribución de las pernoctaciones



Distribución de las pernoctaciones en establecimientos extrahoteleros



Apartamentos Turísticos

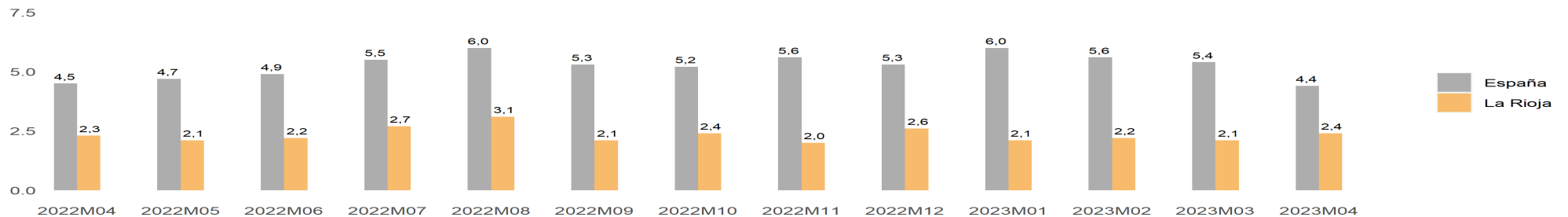
Por lo que respecta a los apartamentos turísticos, durante el mes de abril, La Rioja recibió 7.866 viajeros que se hospedaron en este tipo de alojamientos, lo que supone una tasa del 39,6 % en relación al mismo mes del año anterior. El número de pernoctaciones se elevó a 19.163 un 46,2 % si lo comparamos con abril de 2022.

Viajeros y pernoctaciones en Apartamentos Turísticos

	La Rioja					España				
	Mes actual	Var. (%) Mensual	Var. (%) Anual	Acumulado año actual	Var. (%) acumulada	Mes actual	Var. (%) Mensual	Var. (%) Anual	Acumulado año actual	Var. (%) acumulada
Viajeros	7.866	71,6	39,6	19.309	37,2	1.140.726	51,3	13,2	3.236.552	17,9
Residentes en España	7.327	73,7	41,9	18.075	39,2	545.417	89,9	12,4	1.349.898	13,0
Resid. en el extranjero	540	47,9	14,6	1.236	13,0	595.309	27,6	14,0	1.886.654	21,7
Pernoctaciones	19.163	100,6	46,2	43.532	42,4	5.064.599	24,2	11,0	16.933.082	16,2
Residentes en España	18.221	110,5	57,2	40.822	47,4	1.732.278	89,1	12,0	4.391.646	8,6
Resid. en el extranjero	942	5,1	-38,1	2.710	-5,2	3.332.321	5,4	10,5	12.541.438	19,1

La estancia media se situó en 2,4 días, a diferencia de los 4,4 días para el ámbito nacional.

Estancia media



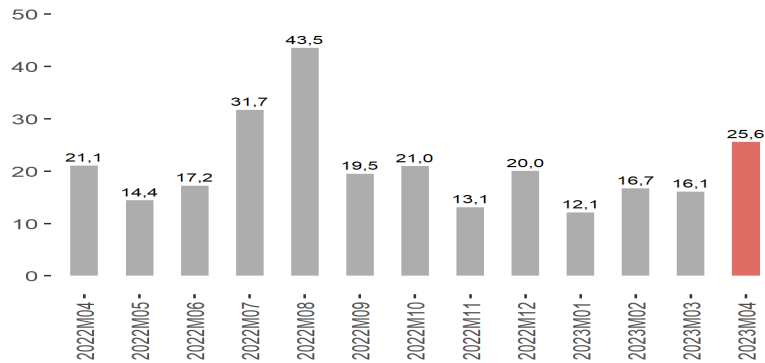
En cuanto al origen de los viajeros en apartamentos turísticos de La Rioja, destaca País Vasco con el 28 %, seguido de Madrid, con un 20,3 %. Respecto a las pernoctaciones, los mayores porcentajes correspondieron a País Vasco (30,5 %) y Madrid (19,4 %).

Capacidad, grado de ocupación y personal empleado en Apartamentos Turísticos

	La Rioja			España		
	Mes Actual	Diferencia		Mes Actual	Diferencia	
		Mensual	Anual		Mensual	Anual
Número de plazas estimadas	2.481,0	570,0	411,0	494.462,0	84.787,0	22.277,0
Número de apartamentos estimados	616,0	174,0	187,0	127.437,0	19.058,0	4.317,0
Grado de ocupación por plazas	25,6	9,5	4,5	34,1	2,1	2,1
Grado de ocupación por plazas en fin de semana	42,7	2,2	10,2	38,7	2,8	3,8
Grado de ocupación por apartamentos	35,8	13,1	3,4	54,0	-1,3	4,3
Grado de ocupación por apartamentos en fin de semana	54,9	1,6	6,4	59,5	-0,4	6,1
Personal empleado	155,0	26,0	5,0	28.754,0	3.021,0	2.303,0

En abril el 25,6% de las plazas en apartamentos turísticos estaban ocupadas. No obstante, en fin de semana la ocupación por plazas fue del 42,7%, mientras que en España llegó al 38,7%.

Grado de ocupación por plazas



Grado de ocupación por plazas en fin de semana



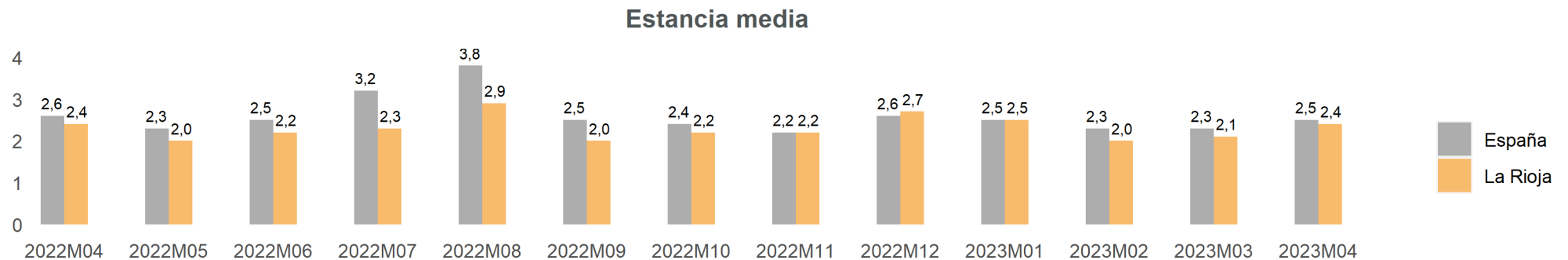
En el terreno laboral, en el citado mes se emplearon 155 personas, frente a las 150 del año anterior (3,3%).

Turismo Rural

Durante abril de 2023, La Rioja recibió 3.851 turistas rurales, lo que se traduce en una tasa del 27 % en relación al mismo mes del año previo. En total, se efectuaron 9.402 pernoctaciones, reflejando una tasa anual del 30,9 %.

	La Rioja					España				
	Mes actual	Var. (%) Mensual	Var. (%) Anual	Acumulado año actual	Var. (%) acumulada	Mes actual	Var. (%) Mensual	Var. (%) Anual	Acumulado año actual	Var. (%) acumulada
	Viajeros	3.851	70,8	27,0	9.167	32,0	458.354	72,0	11,0	1.107.086
Residentes en España	3.500	59,5	23,6	8.613	33,3	359.784	64,9	5,6	906.027	6,5
Resid. en el extranjero	351	475,4	75,5	554	14,7	98.570	104,4	36,5	201.061	36,5
Pernoctaciones	9.402	98,5	30,9	20.779	34,1	1.166.407	88,8	7,6	2.700.858	9,7
Residentes en España	8.785	94,0	32,6	19.609	36,2	879.883	91,2	4,1	2.047.064	5,4
Resid. en el extranjero	617	196,6	11,6	1.169	6,7	286.524	81,9	19,8	653.794	25,7

La estancia media global se situó en 2,4 días en la región y 2,5 días en el conjunto nacional.



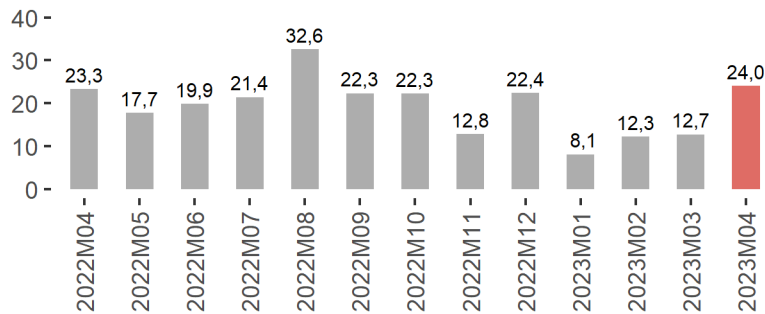


Capacidad, grado de ocupación y personal empleado en Turismo Rural

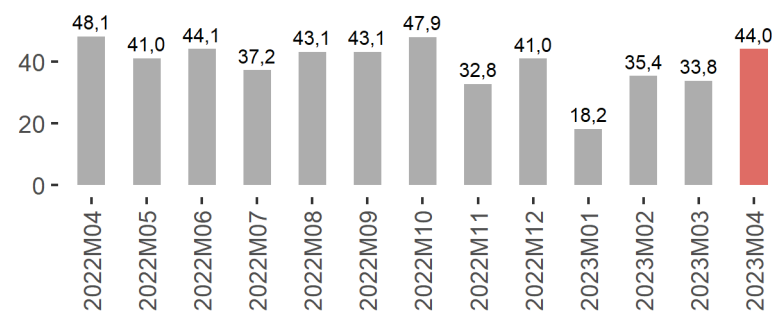
	La Rioja			España		
	Mes Actual	Diferencia		Mes Actual	Diferencia	
		Mensual	Anual		Mensual	Anual
Número de establecimientos abiertos estimados	125,0	9,0	22,0	17.085,0	1.283,0	219,0
Número de plazas estimadas	1.293,0	98,0	281,0	169.858,0	18.129,0	5.764,0
Grado de ocupación por plazas	24,0	11,3	0,7	22,8	9,7	0,9
Grado de ocupación por habitaciones	26,6	9,0	-1,0	28,6	10,9	1,0
Grado de ocupación por plazas en fin de semana	44,0	10,3	-4,1	37,8	11,0	3,1
Personal empleado	185,0	32,0	63,0	26.261,0	3.087,0	908,0

En abril se ocuparon el 24 % de las plazas de alojamientos de turismo rural, llegando al 44 % en fin de semana.

Grado de ocupación por plazas



Grado de ocupación por plazas en fin de semana



Durante este mes se emplearon 185 personas, a diferencia de las 122 que había en abril de 2022.

Anexo tablas

TOTAL. Viajeros y pernoctaciones según tipo de alojamiento turístico										
	Viajeros					Pernoctaciones				
	Mes actual	Var. (%) Mensual	Var. (%) Anual	Acumulado año actual	Var. (%) acumulada	Mes actual	Var. (%) Mensual	Var. (%) Anual	Acumulado año actual	Var. (%) acumulada
TOTAL				194.585	12,0				353.728	10,3
Hoteles	52.498	43,5	5,8	145.721	13,2	93.734	42,1	8,7	257.135	17,5
TOTAL EXTRAHOTELERA (Sin albergues)				32.687	-10,9				75.436	-16,2
TOTAL EXTRAHOTELERA				48.864	8,5				96.593	-5,0
Apartamentos	7.866	71,6	39,6	19.309	37,2	19.163	100,6	46,2	43.532	42,4
Campings				4.211	-73,1				11.125	-74,7
Turismo Rural	3.851	70,8	27,0	9.167	32,0	9.402	98,5	30,9	20.779	34,1
Albergues	8.259	133,5	104,3	16.177	94,4	10.685	117,6	82,4	21.157	81,8

RESIDENTES EN ESPAÑA. Viajeros y pernoctaciones según tipo de alojamiento turístico										
	Viajeros					Pernoctaciones				
	Mes actual	Var. (%) Mensual	Var. (%) Anual	Acumulado año actual	Var. (%) acumulada	Mes actual	Var. (%) Mensual	Var. (%) Anual	Acumulado año actual	Var. (%) acumulada
TOTAL				163.613	14,0	108.712	33,0	-4,8	304.934	13,8
Hoteles	41.543	28,4	5,8	124.864	16,1	75.867	30,2	7,8	221.756	20,9
TOTAL EXTRAHOTELERA (Sin albergues)				29.980	-2,0	27.006	36,0	-33,0	69.826	-8,2
TOTAL EXTRAHOTELERA				38.749	7,9	32.845	40,1	-25,1	83.178	-1,5
Apartamentos	7.327	73,7	41,9	18.075	39,2	18.221	110,5	57,2	40.822	47,4
Campings				3.292	-70,5	0	-100,0	-100,0	9.395	-72,4
Turismo Rural	3.500	59,5	23,6	8.613	33,3	8.785	94,0	32,6	19.609	36,2
Albergues	3.506	51,0	89,0	8.769	65,1	5.839	62,6	64,9	13.352	59,4



RESIDENTES EN EL EXTRANJERO. Viajeros y pernoctaciones según tipo de alojamiento turístico

	Viajeros					Pernoctaciones				
	Mes actual	Var. (%) Mensual	Var. (%) Anual	Acumulado año actual	Var. (%) acumulada	Mes actual	Var. (%) Mensual	Var. (%) Anual	Acumulado año actual	Var. (%) acumulada
TOTAL	16.598	159,3	0,9	30.975	2,4	24.273	117,9	-13,6	48.795	-7,5
Hoteles	10.955	158,6	5,5	20.858	-1,3	17.867	131,9	12,5	35.379	-0,4
TOTAL EXTRAHOTELERA (Sin albergues)	891	-6,3	-77,0	2.710	-55,5	1.559	-26,3	-84,2	5.609	-59,9
TOTAL EXTRAHOTELERA	5.643	160,5	-7,0	10.117	11,1	6.406	86,5	-47,5	13.416	-22,2
Apartamentos	540	47,9	14,6	1.236	13,0	942	5,1	-38,1	2.710	-5,2
Campings	0	-100,0	-100,0	920	-79,6	0	-100,0	-100,0	1.730	-82,7
Turismo Rural	351	475,4	75,5	554	14,7	617	196,6	11,6	1.169	6,7
Albergues	4.752	291,1	117,1	7.407	145,8	4.847	267,8	109,0	7.807	139,3

La información contenida en este documento tiene carácter provisional por lo que podría ser actualizada por parte del organismo responsable. Se puede acceder a la última información disponible de ocupación en establecimientos turísticos de La Rioja en la siguiente dirección del Instituto de Estadística de La Rioja:

www.larioja.org/eoat

Fuente:



Consulta y descarga los principales indicadores económicos coyunturales disponibles en nuestra página web:

www.larioja.org/indicadores-coyunturales

www.larioja.org/estadistica

 @riojastat