



# Estadística al día

Coyuntura turística hotelera (CTH).  
Abril 2023. Datos provisionales

23 de Mayo de 2023

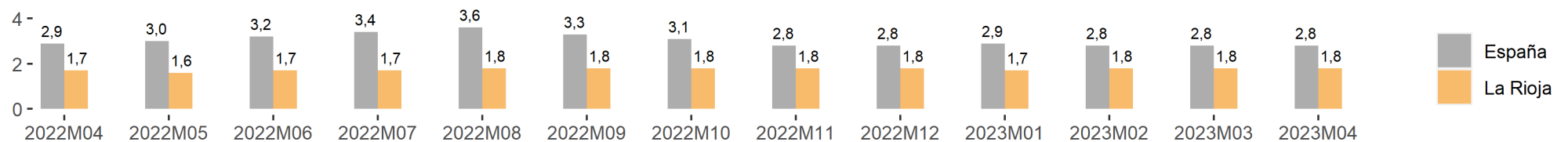
Los resultados correspondientes al mes de abril, difundidos por el INE en la Encuesta de Ocupación en Establecimientos Hoteleros, estiman 52.498 viajeros en La Rioja, lo que supone una variación interanual del 5,8 %. En el caso de los viajeros residentes en España, los datos reflejan un 5,8 % respecto al mismo mes de 2022, mientras que entre los residentes en el extranjero esta diferencia fue del 5,5 %.

	La Rioja					España				
	Mes actual	Var. (%) Mensual	Var. (%) Anual	Acumulado año actual	Var. (%) acumulada	Mes actual	Var. (%) Mensual	Var. (%) Anual	Acumulado año actual	Var. (%) acumulada
<b>Viajeros</b>	52.498	43,5	5,8	145.721	13,2	9.841.420	33,2	13,3	28.566.987	20,8
Residentes en España	41.543	28,4	5,8	124.864	16,1	4.993.279	24,9	5,5	15.269.843	11,7
Resid. en el extranjero	10.955	158,6	5,5	20.858	-1,3	4.848.140	42,8	22,6	13.297.143	33,2
<b>Pernoctaciones</b>	93.734	42,1	8,7	257.135	17,5	28.090.961	36,0	11,5	81.094.356	20,9
Residentes en España	75.867	30,2	7,8	221.756	20,9	10.772.696	34,0	5,0	31.065.944	11,4
Resid. en el extranjero	17.867	131,9	12,5	35.379	-0,4	17.318.265	37,4	15,9	50.028.412	27,7

En cuanto a las pernoctaciones, en abril sumaron un total de 93.734, es decir, un 8,7 % en relación a las contabilizadas en el mismo mes de 2022. En España experimentaron una variación del 11,5 %. En La Rioja, las pernoctaciones de residentes españoles registraron una tasa del 7,8 % anual al tiempo que las de extranjeros lo hicieron un 12,5 %.

Por lo que se refiere a la estancia media, los turistas permanecieron en nuestra comunidad una media de 1,8 días por viajero. En el conjunto nacional la estancia media ascendió a 2,8 pernoctaciones por viajero

### Estancia media



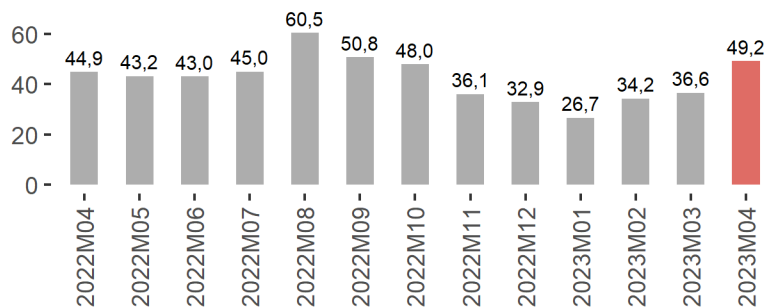
Así mismo, se estima que en abril permanecieron abiertos 144 establecimientos hoteleros (156 en el mismo mes de 2022). Desde la perspectiva laboral, estos establecimientos emplearon a 791 personas, frente a las 752 del año anterior.

### Establecimientos, plazas, grados de ocupación y personal empleado

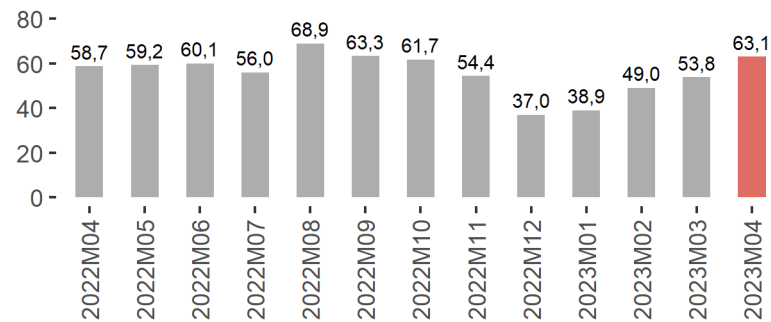
	La Rioja			España		
	Mes Actual	Diferencia		Mes Actual	Diferencia	
		Mensual	Anual		Mensual	Anual
Número de establecimientos abiertos estimados	144,0	11,0	-12,0	14.796,0	1.702,0	270,0
Número de habitaciones estimadas	3.187,0	235,0	-68,0	726.275,0	118.741,0	24.677,0
Número de plazas estimadas	6.277,0	489,0	-58,0	1.532.047,0	261.321,0	55.242,0
Grado de ocupación por plazas	49,2	12,6	4,2	59,8	7,8	4,1
Grado de ocupación por plazas en fin de semana	63,1	9,3	4,4	66,2	6,8	4,8
Grado de ocupación por habitaciones	57,2	11,9	6,0	66,9	4,1	4,6
Personal empleado	791,0	89,0	39,0	220.648,0	41.608,0	24.026,0

En cuanto al grado de ocupación, el pasado mes de abril se cubrieron en La Rioja el 49,2 % de las plazas ofertadas, alcanzando el 63,1 % de ocupación por plaza en fin de semana.

#### Grado de ocupación por plazas

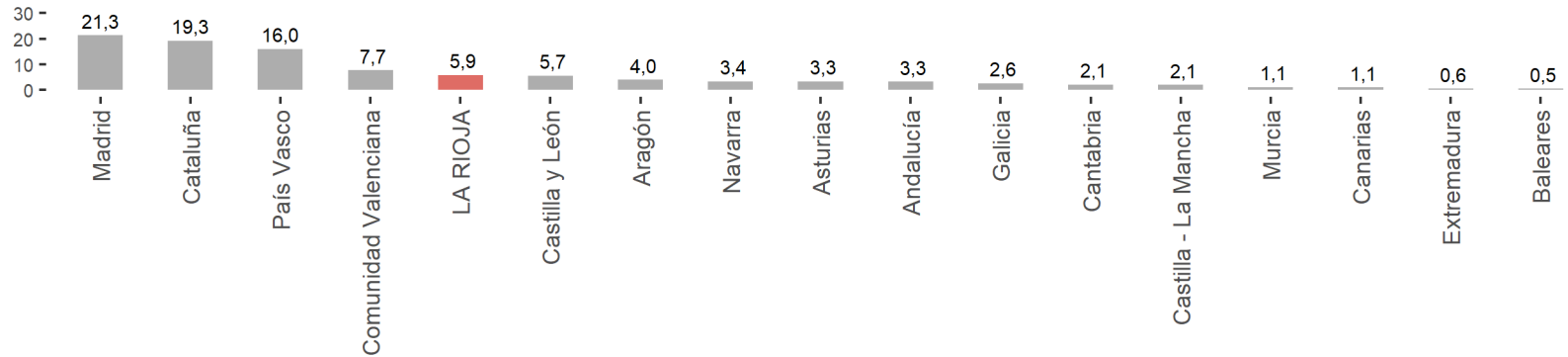


#### Grado de ocupación por plazas en fin de semana



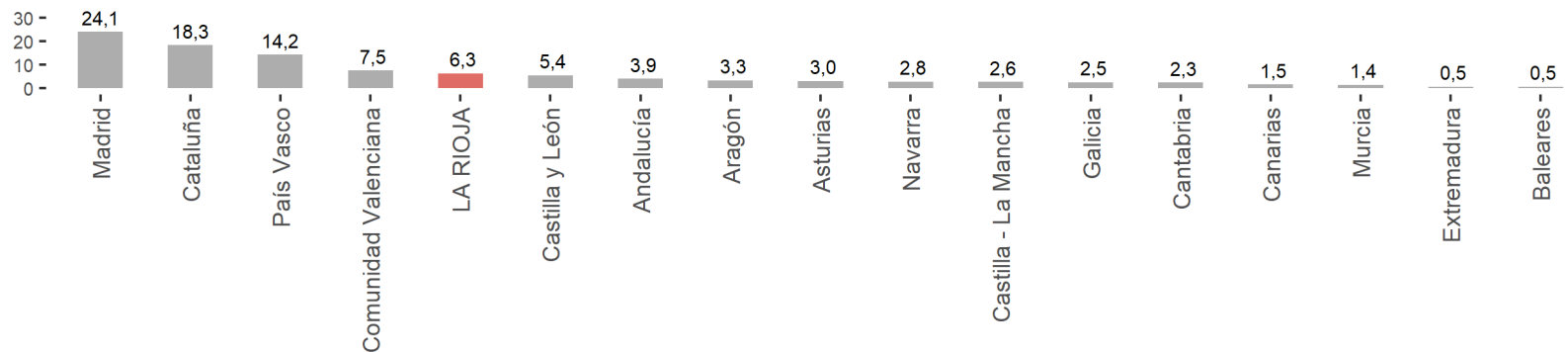
Durante el mes de abril, los viajeros residentes en España con destino La Rioja procedían principalmente de las comunidades de Madrid (21,3 %), Cataluña (19,3 %) y País Vasco (16 %).

Distribución porcentual de los viajeros en La Rioja según CCAA de procedencia



En los porcentajes de distribución de las pernoctaciones despunta en primer lugar Madrid (24,1 %), seguida de Cataluña (18,3%), País Vasco (14,2%) y Comunidad Valenciana (7,5 %). Cabe destacar que del total de viajeros que visitaron La Rioja en el mes de abril, el 5,9% residía en esta comunidad (6,3% de las pernoctaciones).

Distribución porcentual de las pernoctaciones en La Rioja según CCAA de procedencia



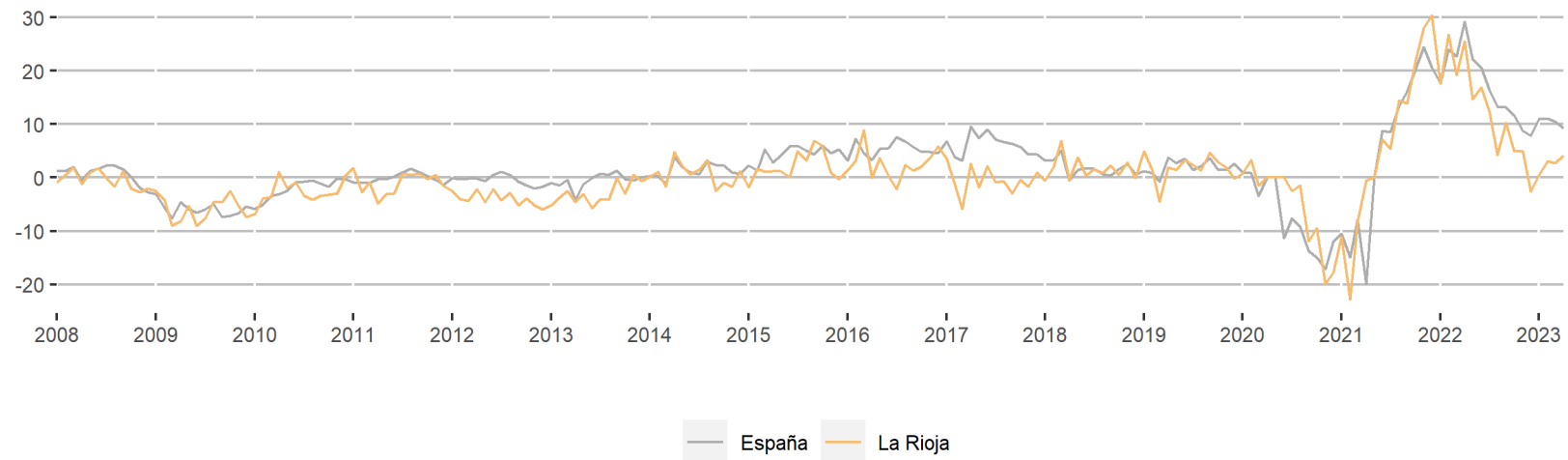


### Índice de Precios Hoteleros

	Año actual		Año anterior	
	Índice Mensual	Var. (%) Anual	Índice Mensual	Var. (%) Anual
La Rioja	118,3	4,1	113,6	25,5
España	124,4	9,3	113,8	29,3

La tasa anual del Índice de Precios Hoteleros se situó en el 4,1 % en abril, frente al 25,5 % registrado un año atrás. A nivel nacional se produjo una variación anual del 9,3 % (29,3 % en abril de 2022).

### Tasa de variación anual del Índice de Precios Hoteleros



La facturación media por cada habitación ocupada (ADR) de los hoteles riojanos en abril fue de 74,9 euros, lo que significa un 3,8 % en relación al mismo mes de 2022.

Por su parte, el ingreso por habitación disponible (RevPAR), que está condicionado por la ocupación registrada en los establecimientos hoteleros, alcanzó los 42 euros, con un 10,6 % en relación a abril del año anterior.

<b>ADR y RevPAR de comunidades y ciudades autónomas</b>				
Mes	ADR	Var. (%)	RevPAR	Var. (%)
Actual	(en euros)	Anual	(en euros)	(Anual)
ESPAÑA	104,9	8,8	70,1	17,9
Andalucía	106,0	8,9	70,2	18,7
Aragón	69,6	-0,1	35,3	8,0
Asturias	68,4	5,0	32,0	15,4
Baleares	102,3	5,6	75,7	13,6
Canarias	124,7	4,2	95,5	6,1
Cantabria	73,2	-4,1	35,1	2,9
Castilla y León	68,0	4,7	37,0	27,9
Castilla - La Mancha	66,7	8,3	31,4	21,9
Cataluña	122,7	15,8	83,3	24,6
Comunidad Valenciana	83,1	8,0	58,2	19,8
Extremadura	69,6	5,2	40,5	16,4
Galicia	64,0	3,2	29,7	18,4
Madrid	122,6	20,8	91,8	34,1
Murcia	63,8	1,5	37,6	5,7
Navarra	79,7	14,2	47,6	26,6
País Vasco	98,7	5,0	66,8	15,3
LA RIOJA	74,9	3,8	42,0	10,6
Ceuta	72,2	15,7	41,1	50,2
Melilla	77,6	15,5	45,7	29,3

Por comunidades autónomas, las regiones con mayor ADR fueron Canarias y Cataluña con 124,7 y 122,7 euros de facturación media, respectivamente.

El mayor ingreso por habitación disponible se obtuvo en las comunidades de Canarias (95,5 euros) y Madrid (91,8 euros).

La información contenida en este documento tiene carácter provisional por lo que podría ser actualizada por parte del organismo responsable. Se puede acceder a la última información disponible de ocupación en establecimientos hoteleros de La Rioja en la siguiente dirección del Instituto de Estadística de La Rioja:

[www.larioja.org/eoh](http://www.larioja.org/eoh)

Fuente:

---



Consulta y descarga los principales indicadores económicos coyunturales disponibles en nuestra página web:

[www.larioja.org/indicadores-coyunturales](http://www.larioja.org/indicadores-coyunturales)

[www.larioja.org/estadistica](http://www.larioja.org/estadistica)

 @riojastat