

Mujeres y Hombres en La Rioja

Índice de Igualdad de Género

Año 2022

Gobierno de La Rioja
www.larioja.org

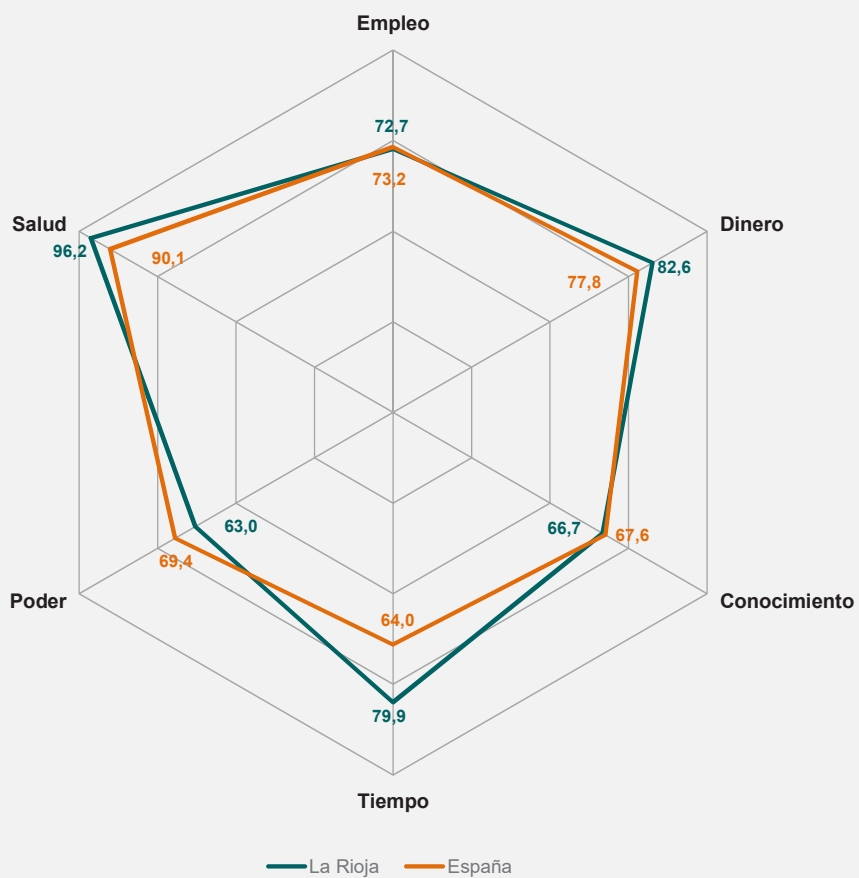


Instituto
de Estadística
de La Rioja

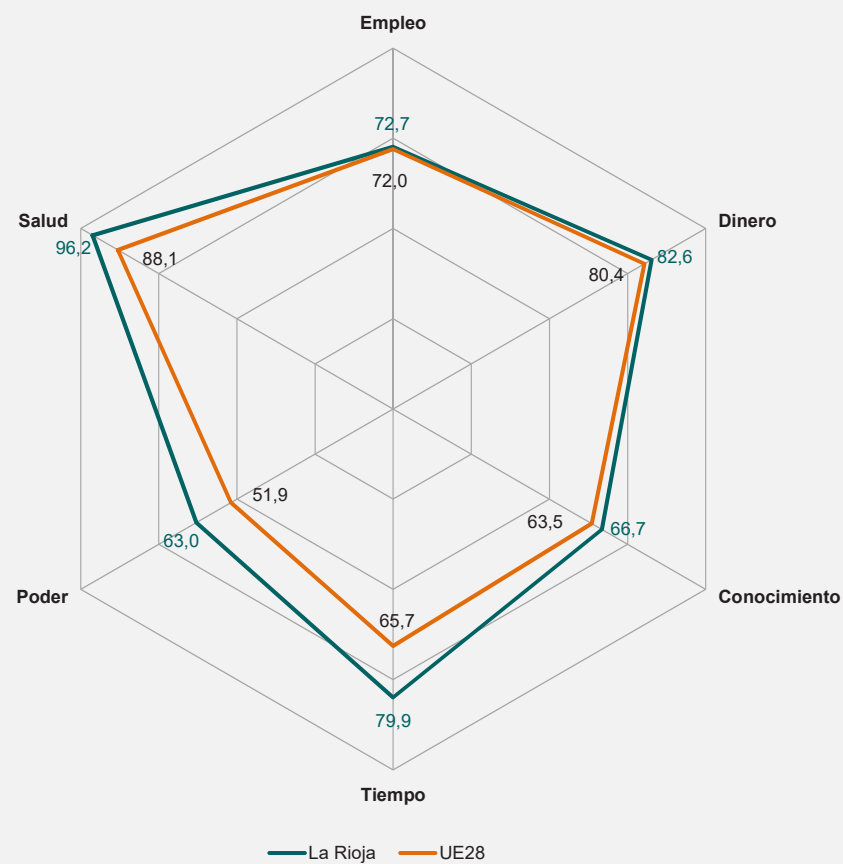
20 años
de estadística a tu servicio
Instituto de Estadística de La Rioja

Comparativa del Índice de Igualdad de Género

Índice de Igualdad de Género La Rioja _España
Año 2021



Índice de Igualdad de Género La Rioja _Unión Europea (28)
Año 2021



El **Índice de Igualdad de Género** es un indicador sintético que se obtiene compilando indicadores básicos individuales en una sola medida sobre la base de un concepto multidimensional. Se elabora empleando la metodología del Instituto Europeo para la Igualdad de Género (EIGE).

Resume en una escala adimensional las desigualdades que todavía existen entre hombres y mujeres en una serie de aspectos relevantes que afectan a su bienestar y desarrollo personal.

Se emplean 31 indicadores agrupados en 14 subdimensiones que a su vez se agrupan en 6 dimensiones diferentes que son: Trabajo, Dinero, Conocimiento, Tiempo, Poder y Salud.

El índice toma valores entre 1 y 100 de manera que cuanto mayor es el índice más cerca se está de la igualdad absoluta.

Índice de Igualdad de Género en La Rioja en 2021

En el año 2021 el **Índice de Igualdad de Género alcanzó en La Rioja 73,8 puntos**. Este valor se puede interpretar de dos maneras diferentes: la igualdad ha alcanzado un 73,8% de lo que podría lograr como máximo pero la igualdad plena aún se encuentra a más de 26 puntos.

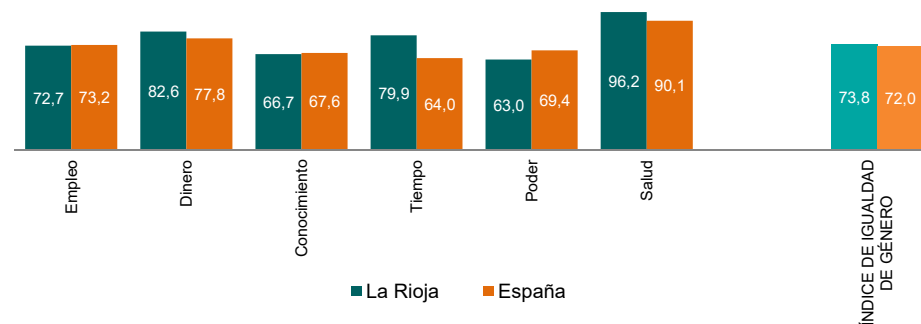
	La Rioja	España	UE28
ÍNDICE DE IGUALDAD DE GÉNERO	73,8	72,0	67,4
Empleo	72,7	73,2	72,0
Participación	78,0	79,3	80,9
Segregación y calidad del trabajo	67,7	67,5	64,0
Dinero	82,6	77,8	80,4
Recursos financieros	76,1	72,3	73,8
Situación económica	89,8	83,6	87,7
Conocimiento	66,7	67,6	63,5
Logro y participación	74,3	76,6	72,8
Segregación	60,0	59,7	55,4
Tiempo	79,9	64,0	65,7
Cuidados personales	90,0	74,5	70,0
Actividades sociales	71,0	55,0	61,6
Poder	63,0	69,4	51,9
Político	78,7	82,5	55,0
Económico	53,5	64,8	43,6
Social	59,3	62,7	58,2
Salud	96,2	90,1	88,1
Estado	94,7	94,4	92,2
Conducta	94,8	78,6	75,4
Acceso	99,2	98,7	98,3

Fuente: La Rioja: Instituto de Estadística de la Rioja
 España y UE28: Instituto Europeo para la Igualdad de Género (IEGE)

El valor del Índice obtenido para La Rioja es superior en 1,8 puntos al de España y está a 6,4 puntos por encima del valor de la Unión Europea.

En la tabla anterior se ofrecen los datos por dimensiones y subdimensiones. Se observa que las dimensiones en las que la igualdad plena se encuentra más próxima en La Rioja son **Salud, Dinero y Tiempo**.

Índice de Igualdad de Género La Rioja_España. Año 2021

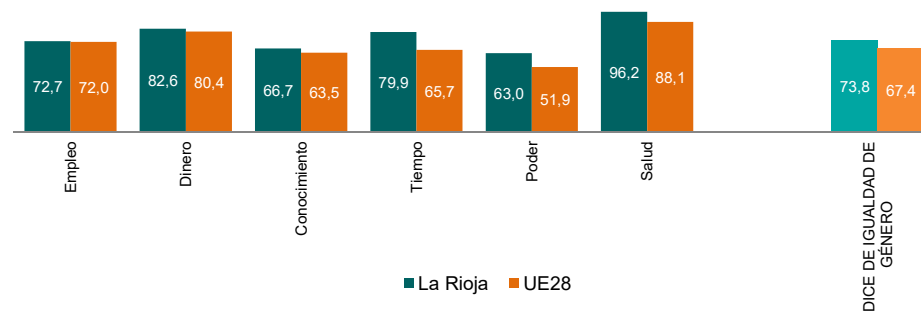


Por el contrario, las dimensiones donde la desigualdad es mayor son **Empleo, Conocimiento y Poder**.

Al comparar La Rioja con España, la ventaja de nuestra región se concreta en las dimensiones de Dinero, Tiempo y Salud, mientras que obtiene peor resultado en el resto de dimensiones.

Por subdimensiones, La Rioja destaca con los valores más próximos a la igualdad plena y por encima de España y la Unión Europea en Conducta hacia la sanidad, Actividades sociales y Cuidados personales, en Situación económica el valor de La Rioja está cerca de 90.

Índice de Igualdad de Género La Rioja_Unión Europea (28). Año 2021

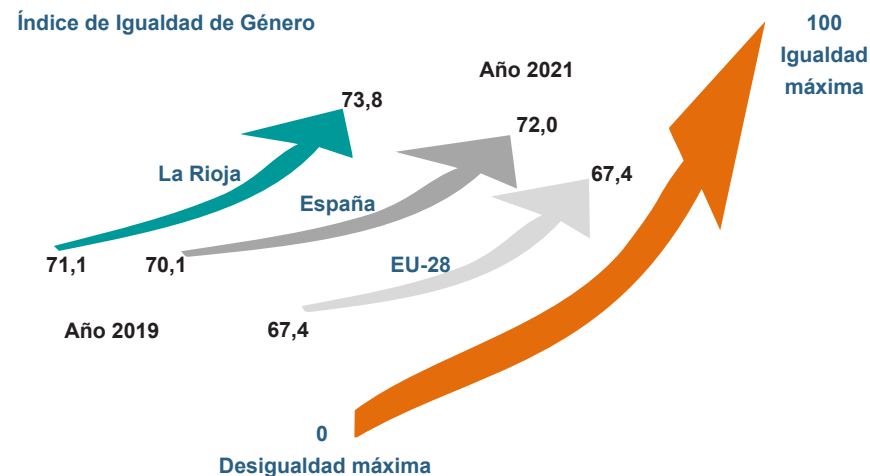


Por su parte, la sociedad riojana obtiene mejor resultado que la Unión Europea en todas las dimensiones. Destaca la dimensión Tiempo, en la que La Rioja obtiene más de 14 puntos que la Unión Europea. Por el contrario, en Poder económico La Rioja obtiene un 53,5 muy lejos de la igualdad plena. En esta subdimensión es donde más alejadas están de la igualdad las tres zonas geográficas consideradas.

Sin embargo, en la subdimensión Poder político, que mide la participación de mujeres y hombres en los órganos de representación y decisión política, tanto La Rioja como España destacan con valores cercanos al 80. Se muestra así que el avance de las mujeres en el poder político no tiene correspondencia en el poder económico. En las organizaciones sociales el acceso de las mujeres a los puestos de poder es también discreto.

Evolución del Índice de Igualdad de Género en La Rioja

Entre 2019 y 2021 la evolución del Índice de Igualdad de Género ha sido positiva y ha mejorado en 2,8 puntos.



	2013	2019	2021	Diferencia 2021-2019
ÍNDICE DE IGUALDAD DE GÉNERO	66,4	71,1	73,8	2,8
Empleo	70,6	72,9	72,7	-0,3
Participación	77,5	80,1	78,0	-2,0
Segregación y calidad del trabajo	64,4	66,4	67,7	1,3
Dinero	76,6	81,6	82,6	1,0
Recursos financieros	69,3	73,0	76,1	3,1
Situación económica	84,5	91,2	89,8	-1,4
Conocimiento	56,4	64,1	66,7	2,7
Logro y participación	73,3	71,1	74,3	3,2
Segregación	43,4	57,7	60,0	2,2
Tiempo	64,8	72,0	79,9	7,9
Cuidados personales	61,0	74,5	90,0	15,5
Actividades sociales	68,9	69,7	71,0	1,3
Poder	57,4	60,6	63,0	2,4
Político	71,2	79,9	78,7	-1,1
Económico	42,9	45,9	53,5	7,6
Social	62,0	60,6	59,3	-1,3
Salud	91,5	92,5	96,2	3,7
Estado	95,1	97,6	94,7	-2,9
Conducta	81,8	81,8	94,8	13,1
Acceso	98,5	99,3	99,2	-0,1

Aunque esta cifra, en la escala de 1 a 100 en que se mide el índice, pone de manifiesto la lentitud con la que se avanza hacia la igualdad de género.

En el detalle por dimensiones y subdimensiones se observa que la mayoría de los datos han mejorado con relación a la situación existente en 2019, destacando los 7,9 puntos que ha aumentado la dimensión Tiempo; en particular, la subida se ha producido en la subdimensión Cuidados personales (15,5) pero se ve claramente que hombres y mujeres actúan de manera diferente respecto a las actividades sociales.

Por su parte, la dimensión Salud aumenta, respecto a 2019, en 3,7 puntos porcentuales debido principalmente a la subdimensión Conducta hacia la salud, campo que experimenta un incremento de más de 13 puntos.

Otra subdimensión que aumenta es Conocimiento registrando 2,7 puntos más que dos años antes, el logro y la participación son la principal causa de este avance (3,2). A pesar de todo, este ámbito sigue estando lejos de la igualdad, lo que indica que hombres y mujeres se especializan en estudios diferentes.

En el análisis realizado, también destaca el descenso en la dimensión empleo (-0,3) con un descenso de 2 puntos en la subdimensión participación en el empleo.