



# Estadística al día

Cifras de población.  
1 de julio de 2022. Datos provisionales

18 de Noviembre de 2022

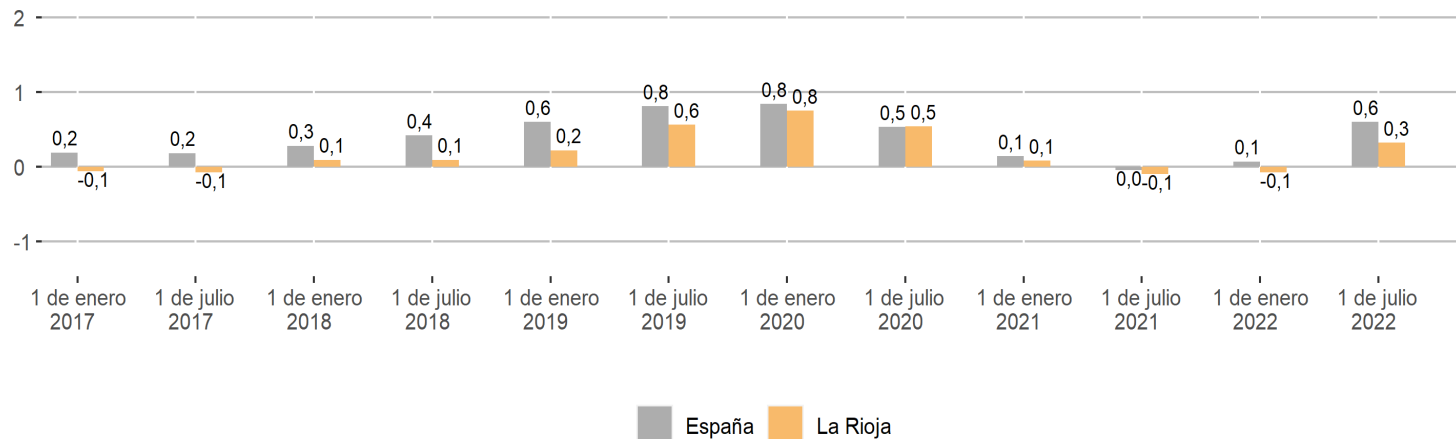
La población residente en La Rioja se situó en 316.806 habitantes a 1 de julio de 2022, lo que supone una tasa del 0,3 % respecto a 1 de enero de 2022. En el ámbito nacional, este porcentaje fue del 0,4 %. Por nacionalidad, el número de residentes españoles, que ascendió a 276.008, varió un -0,1 % respecto al semestre anterior, mientras que en el caso de los extranjeros, con un total de 40.798, lo hizo un 3,1 %.

Un mayor detalle de los datos muestra que en La Rioja el número de españoles nacidos en el extranjero registró una diferencia semestral del 2,7 %. A su vez, el número de extranjeros nacidos en el extranjero evolucionó un 3,5 % mientras que los extranjeros nacidos en España lo hicieron un 1,1 %.

### Evolución de la población residente

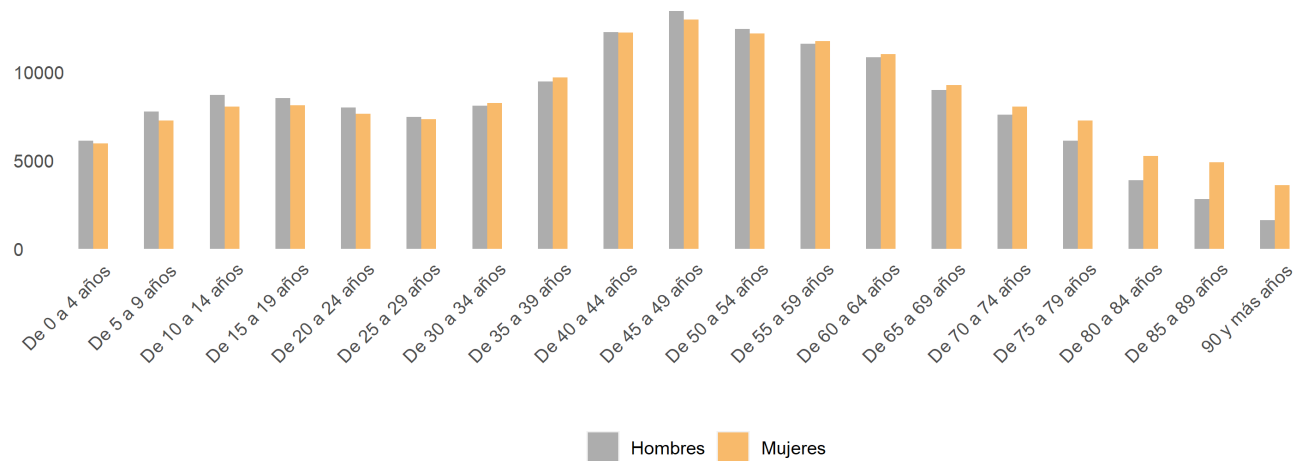
	La Rioja					España				
	1 de julio	Var. Semestral		Var. Anual		1 de julio	Var. Semestral		Var. Anual	
	de 2022	Diferencia	%	Diferencia	%	de 2022	Diferencia	%	Diferencia	%
<b>TOTAL</b>	316.806	890	0,3	1.008	0,3	47.615.034	182.141	0,4	283.732	0,6
<b>Españoles</b>	276.008	-341	-0,1	-750	-0,3	42.035.087	9.685	0,0	28.541	0,1
Nacidos en España	260.345	-751	-0,3	-1.450	-0,6	39.407.685	-71.257	-0,2	-115.961	-0,3
Nacidos en el extranjero	15.663	410	2,7	700	4,7	2.627.402	80.942	3,2	144.502	5,8
<b>Extranjeros</b>	40.798	1.231	3,1	1.758	4,5	5.579.947	172.456	3,2	255.191	4,8
Nacidos en España	6.538	74	1,1	204	3,2	580.075	-8.565	-1,5	-5.400	-0,9
Nacidos en el extranjero	34.260	1.157	3,5	1.554	4,8	4.999.872	181.021	3,8	260.591	5,5

### Evolución del crecimiento interanual de la población residente



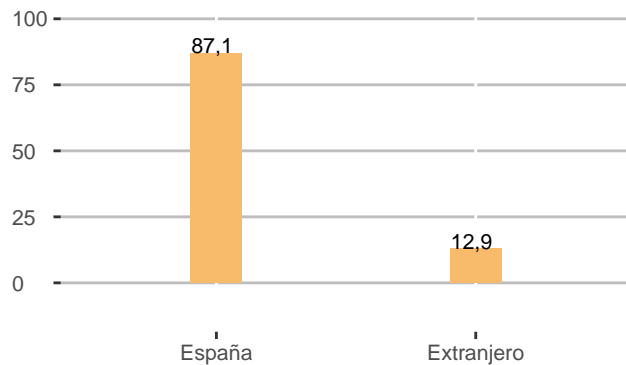
En lo que concierne al género, se registraron 155.883 hombres, el 49,2 % de la población total, y 160.924 mujeres, el 50,8 %. Al analizar la población por edad y sexo, salvo alguna pequeña excepción, la población masculina superó a la femenina hasta los 54 años, siendo la femenina dominante a partir de esa edad

Población residente en La Rioja, a 1 de julio de 2022

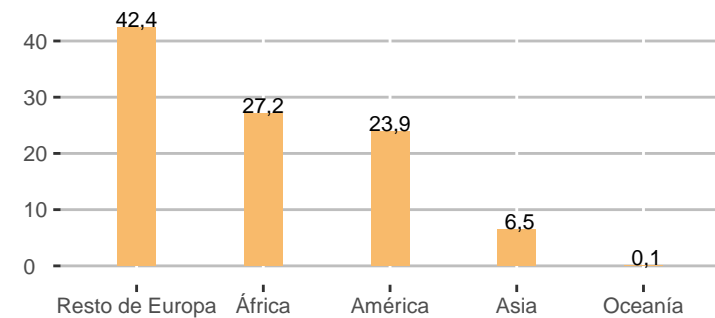


En función de la nacionalidad, el 87,1 % de la población es española. Le siguen en importancia los nacionales de Resto de Europa (5,5%), África (3,5%) y América (3,1%). Los de Asia suponen un 0,8%, mientras que los procedentes de Oceanía tienen un porcentaje residual.

Distribución (%) por nacionalidad en La Rioja



Distribución de extranjeros (%) por continente en La Rioja

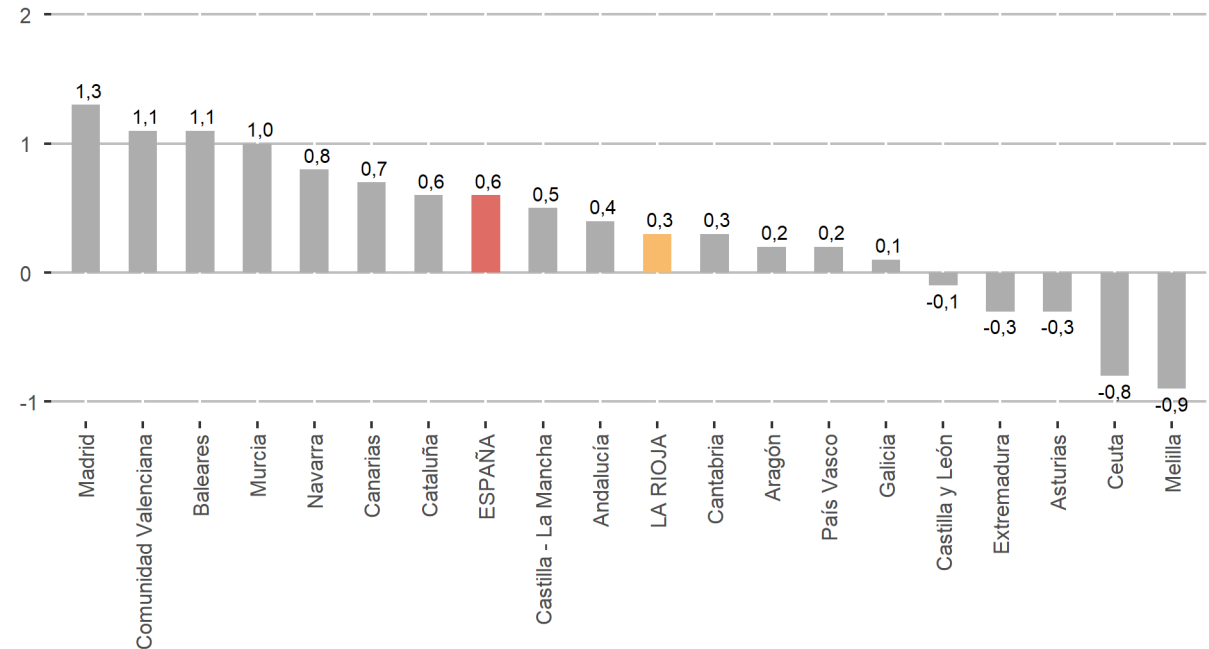




### Crecimiento poblacional

	1 de julio de 2022	Var.(%) Semestral	Var.(%) Anual
ESPAÑA	47.615.034	0,4	0,6
Andalucía	8.538.376	0,2	0,4
Aragón	1.315.523	0,1	0,2
Asturias	1.005.397	-0,1	-0,3
Baleares	1.232.270	0,7	1,1
Canarias	2.261.654	0,4	0,7
Cantabria	585.222	0,1	0,3
Castilla y León	2.375.970	-0,0	-0,1
Castilla - La Mancha	2.058.049	0,4	0,5
Cataluña	7.710.136	0,4	0,6
Comunidad Valenciana	5.106.228	0,7	1,1
Extremadura	1.051.738	-0,1	-0,3
Galicia	2.693.451	0,1	0,1
Madrid	6.825.005	0,8	1,3
Murcia	1.531.141	0,6	1,0
Navarra	661.831	0,4	0,8
País Vasco	2.181.279	0,2	0,2
LA RIOJA	316.806	0,3	0,3
Ceuta	82.147	-0,4	-0,8
Melilla	82.810	-0,5	-0,9

### Evolución del crecimiento interanual de población, a 1 de julio de 2022



En el contexto regional, las comunidades con las tasas anuales más elevadas a 1 de julio de 2022 son: Madrid ( 1,3 %), Comunidad Valenciana ( 1,1 %) y Baleares ( 1,1 %).

En el extremo opuesto, se sitúan Melilla ( -0,9%), Ceuta ( -0,8 %) y Asturias ( -0,3 %).

La información contenida en este documento tiene carácter provisional por lo que podría ser actualizada por parte del organismo responsable. Se puede acceder a la última información disponible de cifras de población de La Rioja en la siguiente dirección del Instituto de Estadística de La Rioja:

[www.larioja.org/cifras\\_poblacion](http://www.larioja.org/cifras_poblacion)

Fuente:

---



Consulta y descarga los principales indicadores económicos coyunturales disponibles en nuestra página web:

[www.larioja.org/indicadores-coyunturales](http://www.larioja.org/indicadores-coyunturales)

[www.larioja.org/estadistica](http://www.larioja.org/estadistica)

 @riojastat