



Estadística al día

Movimiento Natural de Población.
Año 2021. Datos definitivos

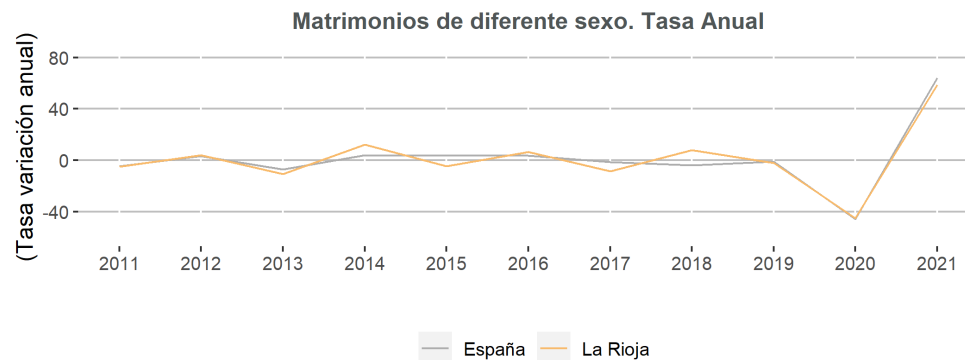
16 de Noviembre de 2022

El número de nacimientos en La Rioja en 2021 ha sido de 2.192, lo que supone una diferencia de -5,4 % respecto a 2020, mientras que en el conjunto del país la evolución en relación al año previo ha sido del -1,2 %.

Del total de nacimientos ocurridos en 2021 en La Rioja, hay un 28,3 % de madre extranjera. Este porcentaje ha cambiado -0,7 puntos porcentuales respecto a 2020. En España el 21,4 % de los nacimientos son de madre foránea.

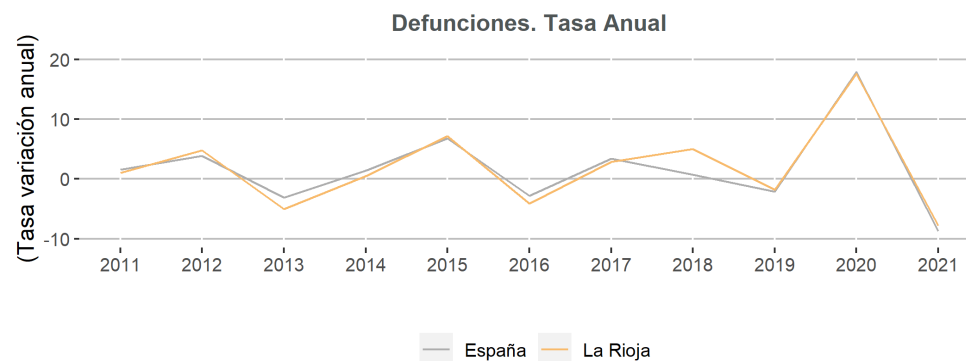
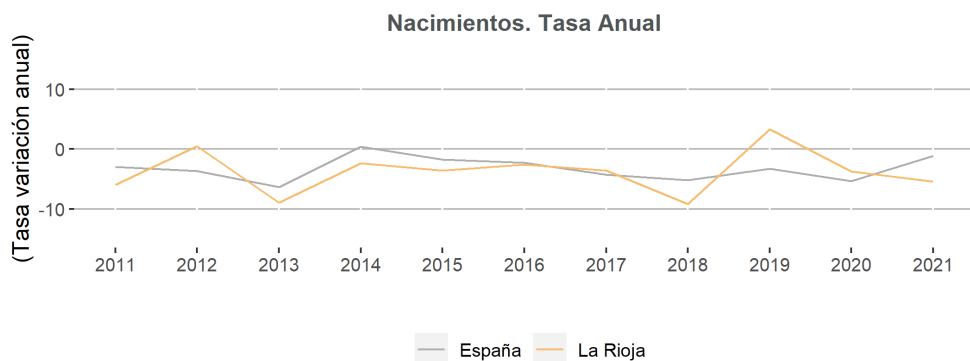
Movimiento natural de población

	La Rioja		España	
	2021	Var. Anual %	2021	Var. Anual %
Matrimonios	972,0	56,0	148.588,0	63,9
Nacimientos	2.192,0	-5,4	337.380,0	-1,2
- De madre extranjera	621,0	-7,7	72.296,0	-6,3
- % de madre extranjera	28,3	-0,7	21,4	-1,2
Defunciones	3.411,0	-7,8	450.744,0	-8,7



En cuanto a las defunciones, en 2021 se han producido 3.411 fallecimientos en nuestra región, lo que implica una variación interanual del -7,8 %. A nivel nacional la alteración anual ha sido del -8,7 %.

Durante el año 2021 se celebraron en La Rioja 972 matrimonios, lo que implica una variación anual del 56 %. A nivel de España se ha producido un cambio del 63,9 %.

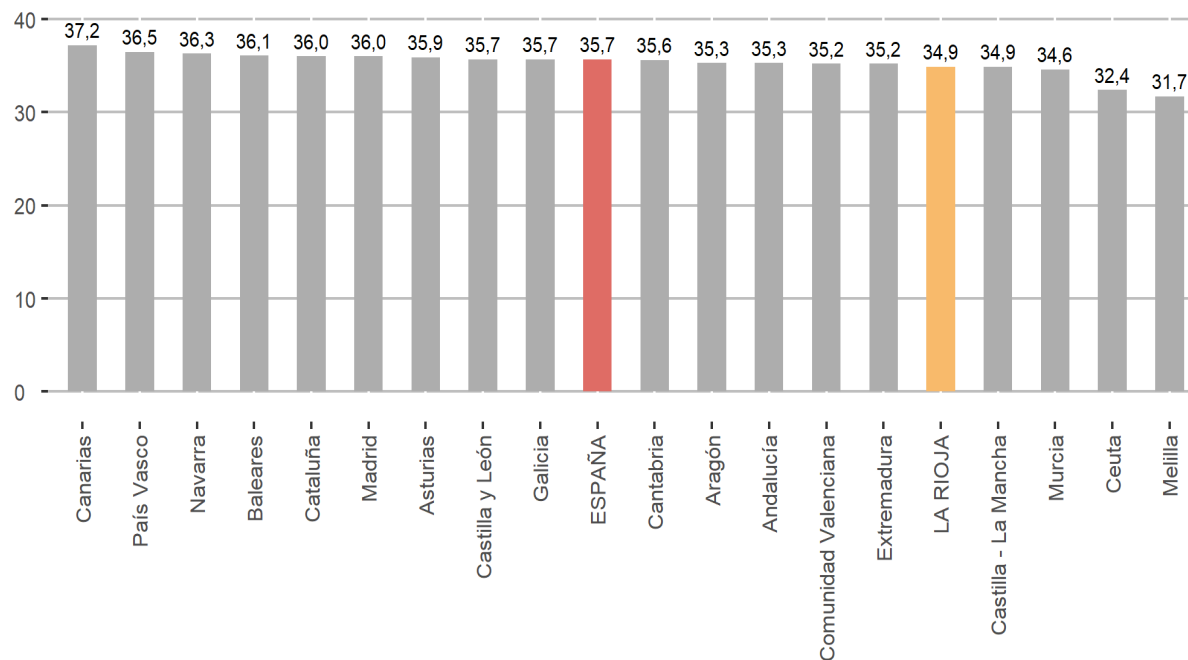




Movimiento natural de población: Matrimonios

	2021	Var. Anual %	Tasa Bruta de Nupcialidad
ESPAÑA	148.588	63,9	3,12
Andalucía	26.916	77,4	3,17
Aragón	4.164	82,2	3,17
Asturias	2.954	59,8	2,93
Baleares	4.363	47,4	3,58
Canarias	6.834	40,4	3,04
Cantabria	1.893	65,2	3,24
Castilla y León	6.179	83,5	2,60
Castilla - La Mancha	6.323	96,0	3,09
Cataluña	23.601	50,7	3,08
Comunidad Valenciana	16.548	55,1	3,28
Extremadura	2.872	81,5	2,72
Galicia	8.481	51,0	3,15
Madrid	22.346	72,4	3,32
Murcia	4.440	65,1	2,93
Navarra	1.978	51,1	3,01
País Vasco	6.074	57,2	2,79
LA RIOJA	972	56,0	3,08
Ceuta	432	68,1	5,22
Melilla	303	91,8	3,63

Edad media al primer matrimonio. Año 2021



La edad media al primer matrimonio en La Rioja es 34,9 años en 2021; la media de España llega a los 35,7 años.

En el contexto nacional, Canarias (37,2 años) presenta en 2021 la mayor edad media al primer matrimonio; le siguen País Vasco (36,5 años) y Navarra (36,3 años).

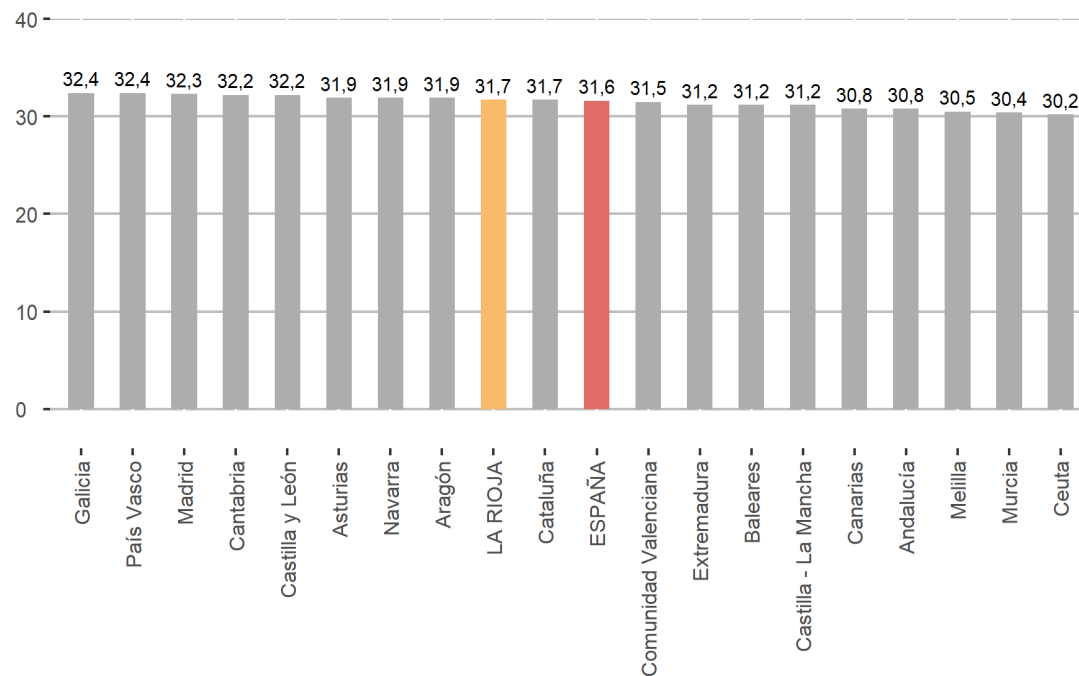
Por el contrario, las regiones en las que se casan más jóvenes son Melilla (31,7 años), Ceuta (32,4 años) y Murcia (34,6 años).



Movimiento natural de población: Nacimientos y Defunciones

	Nacimientos	Var. Anual %	Defunciones	Var. Anual %
ESPAÑA	337.380	-1,2	450.744	-8,7
Andalucía	65.650	0,2	79.339	1,1
Aragón	9.463	4,0	14.516	-13,1
Asturias	4.785	0,3	13.367	-8,1
Baleares	9.520	0,7	8.802	2,8
Canarias	12.732	-3,4	17.149	4,0
Cantabria	3.285	-3,6	6.052	-6,4
Castilla y León	13.095	-4,1	29.299	-19,1
Castilla - La Mancha	14.534	-1,4	20.417	-21,0
Cataluña	57.634	-1,4	69.342	-13,1
Comunidad Valenciana	35.677	-0,2	49.648	2,3
Extremadura	7.247	-1,8	12.318	-6,0
Galicia	14.787	-3,0	32.853	0,0
Madrid	51.366	-1,9	49.857	-25,2
Murcia	13.815	0,8	12.683	2,3
Navarra	5.113	1,5	5.771	-13,4
País Vasco	14.276	-3,2	23.086	-4,8
LA RIOJA	2.192	-5,4	3.411	-7,8
Ceuta	719	-14,7	674	4,0
Melilla	933	-3,0	565	-6,1

Edad media a la maternidad del primer hijo. Año 2021



Las mujeres residentes en La Rioja tienen su primer hijo de media a los 31,7 años. En el conjunto nacional la edad media a la maternidad es 31,6 años.

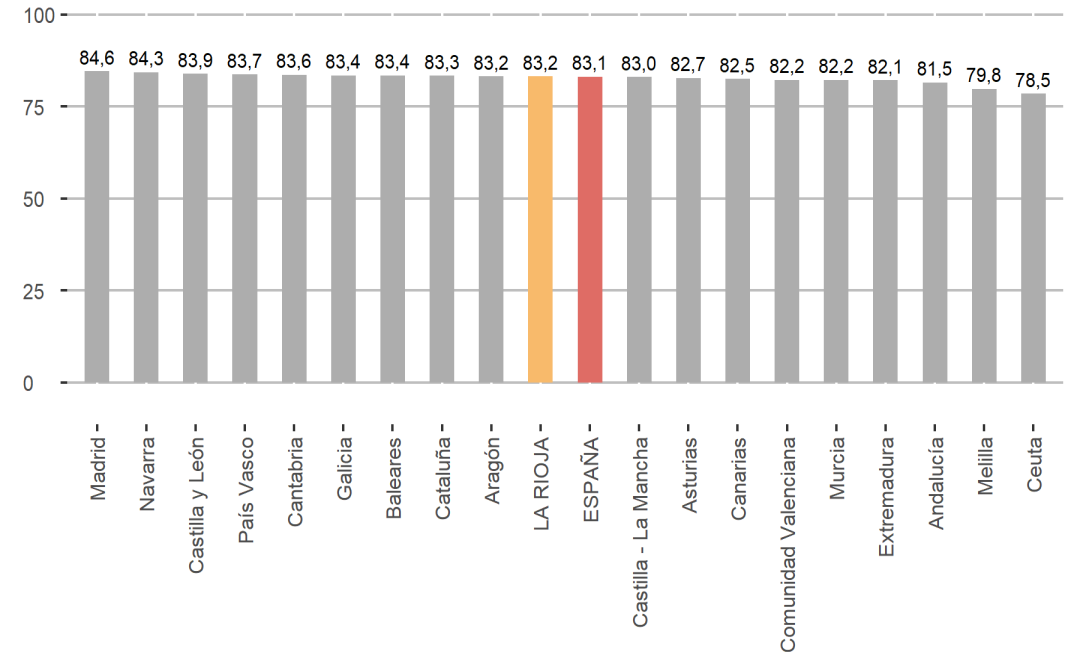
Comparando las distintas comunidades autónomas, las mayores edades a la primera maternidad corresponden a Galicia (32,4), País Vasco (32,4) y Madrid (32,3).

En el lado opuesto, con las madres más jóvenes se encuentran Ceuta (30,2), Murcia (30,4) y Melilla (30,5).

Movimiento natural de población: Tasas de Nacimientos y Defunciones

	Saldo Vegetativo	Tasa Bruta de Natalidad	Tasa Bruta de Mortalidad	Indi. Coyuntural de Fecundidad
ESPAÑA	-113.364	7,12	9,49	1,19
Andalucía	-13.689	7,72	9,33	1,27
Aragón	-5.053	7,21	11,06	1,29
Asturias	-8.582	4,74	13,25	0,95
Baleares	718	7,81	7,22	1,13
Canarias	-4.417	5,67	7,63	0,86
Cantabria	-2.767	5,63	10,37	1,04
Castilla y León	-16.204	5,50	12,31	1,08
Castilla - La Mancha	-5.883	7,10	9,97	1,22
Cataluña	-11.708	7,52	9,05	1,23
Comunidad Valenciana	-13.971	7,06	9,83	1,22
Extremadura	-5.071	6,87	11,68	1,19
Galicia	-18.066	5,50	12,21	1,01
Madrid	1.509	7,62	7,40	1,16
Murcia	1.132	9,11	8,36	1,48
Navarra	-658	7,78	8,79	1,38
País Vasco	-8.810	6,56	10,60	1,24
LA RIOJA	-1.219	6,94	10,80	1,24
Ceuta	45	8,68	8,14	1,32
Melilla	368	11,17	6,76	1,68

Esperanza de vida. Año 2021



La Tasa Bruta de Natalidad mide los nacimientos por cada 1.000 habitantes y el dato más elevado para 2021 corresponde a Melilla (11,2), Murcia (9,1) y Ceuta (8,7). Por el contrario, las menores tasas se dan en Asturias (4,7), Galicia (5,5) y Castilla y León (5,5).

Las regiones con mayor Tasa Bruta de Mortalidad (número de fallecidos por cada 1.000 habitantes) son Asturias (13,2), Castilla y León (12,3) y Galicia (12,2). Por su parte, las menores tasas son para Melilla (6,8), Baleares (7,2) y Madrid (7,4).

El Indicador Coyuntural de Fecundidad refleja el número de hijos que tendrá una mujer a lo largo de su vida fértil y alcanza en Melilla (1,7) el máximo valor de todo el territorio nacional; para La Rioja se queda en 1,2 y la media nacional llega a 1,2.

En cuanto a la esperanza de vida al nacimiento en 2021, Madrid (84,6), Navarra (84,3) y Castilla y León (83,9) son las regiones en cabeza. En el lado opuesto se encuentran Ceuta (78,5), Melilla (79,8) y Andalucía (81,5).

La información contenida en este documento tiene carácter provisional por lo que podría ser actualizada por parte del organismo responsable. Se puede acceder a la última información disponible del Movimiento Natural de Población de La Rioja en la siguiente dirección del Instituto de Estadística de La Rioja:

www.larioja.org/mnp

Fuente:



Consulta y descarga los principales indicadores económicos coyunturales disponibles en nuestra página web:

www.larioja.org/indicadores-coyunturales

www.larioja.org/estadistica

 @riojastat