



Estadística al día

Coyuntura turística hotelera (CTH).
Septiembre 2022. Datos provisionales

24 de Octubre de 2022

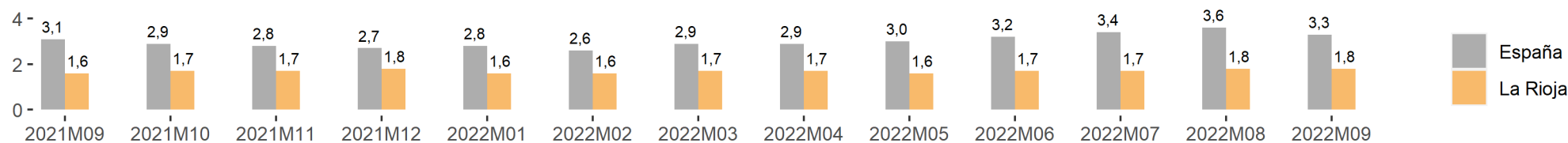
Los resultados correspondientes al mes de septiembre, difundidos por el INE en la Encuesta de Ocupación en Establecimientos Hoteleros, estiman 56.096 viajeros en La Rioja, lo que supone una variación interanual del 5 %. En el caso de los viajeros residentes en España, los datos reflejan un -4,6 % respecto al mismo mes de 2021, mientras que entre los residentes en el extranjero esta diferencia fue del 35,6 %.

	La Rioja					España				
	Mes actual	Var. (%) Mensual	Var. (%) Anual	Acumulado año actual	Var. (%) acumulada	Mes actual	Var. (%) Mensual	Var. (%) Anual	Acumulado año actual	Var. (%) acumulada
Viajeros	56.096	-17,1	5,0	404.471	66,2	10.973.385	-14,7	32,9	80.623.038	90,5
Residentes en España	38.839	-28,8	-4,6	311.572	50,6	5.134.443	-21,1	3,7	41.408.945	41,3
Resid. en el extranjero	17.258	30,9	35,6	92.898	154,7	5.838.943	-8,1	76,7	39.214.093	201,2
Pernoctaciones	97.907	-19,8	14,8	696.288	68,8	35.926.328	-22,4	39,9	256.533.139	112,5
Residentes en España	70.230	-30,6	6,6	548.085	55,6	12.020.106	-34,0	1,8	95.857.700	39,4
Resid. en el extranjero	27.677	32,4	43,0	148.201	146,3	23.906.222	-14,9	72,4	160.675.440	209,3

En cuanto a las pernoctaciones, en septiembre sumaron un total de 97.907, es decir, un 14,8 % en relación a las contabilizadas en el mismo mes de 2021. En España experimentaron una variación del 39,9 %. En La Rioja, las pernoctaciones de residentes españoles registraron una tasa del 6,6 % anual al tiempo que las de extranjeros lo hicieron un 43 %.

Por lo que se refiere a la estancia media, los turistas permanecieron en nuestra comunidad una media de 1,8 días por viajero. En el conjunto nacional la estancia media ascendió a 3,3 pernoctaciones por viajero

Estancia media

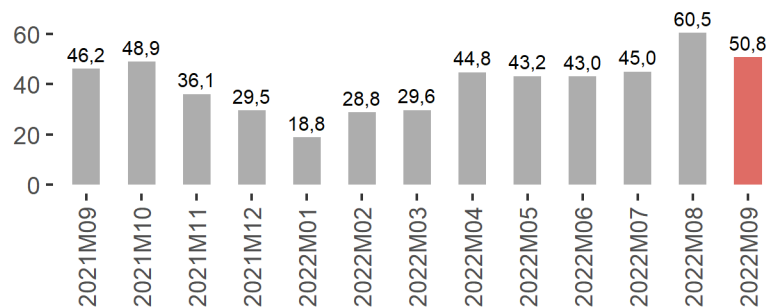


Así mismo, se estima que en septiembre permanecieron abiertos 153 establecimientos hoteleros (144 en el mismo mes de 2021). Desde la perspectiva laboral, estos establecimientos emplearon a 804 personas, frente a las 694 del año anterior.

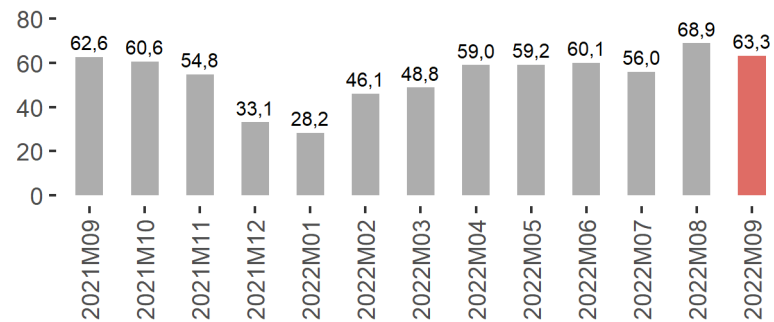
	Establecimientos, plazas, grados de ocupación y personal empleado					
	La Rioja			España		
	Mes Actual	Diferencia		Mes Actual	Diferencia	
		Mensual	Anual		Mensual	Anual
Número de establecimientos abiertos estimados	153,0	-4,0	9,0	16.055,0	-273,0	1.281,0
Número de habitaciones estimadas	3.271,0	-9,0	124,0	868.243,0	-9.114,0	100.044,0
Número de plazas estimadas	6.349,0	-16,0	240,0	1.842.259,0	-26.411,0	219.145,0
Grado de ocupación por plazas	50,8	-9,7	4,6	63,9	-11,5	11,8
Grado de ocupación por plazas en fin de semana	63,3	-5,7	0,6	68,9	-9,3	8,4
Grado de ocupación por habitaciones	62,0	-2,2	8,4	73,5	-5,5	13,9
Personal empleado	804,0	-5,0	110,0	271.067,0	-11.778,0	60.170,0

En cuanto al grado de ocupación, el pasado mes de septiembre se cubrieron en La Rioja el 50,8 % de las plazas ofertadas, alcanzando el 63,3 % de ocupación por plaza en fin de semana.

Grado de ocupación por plazas

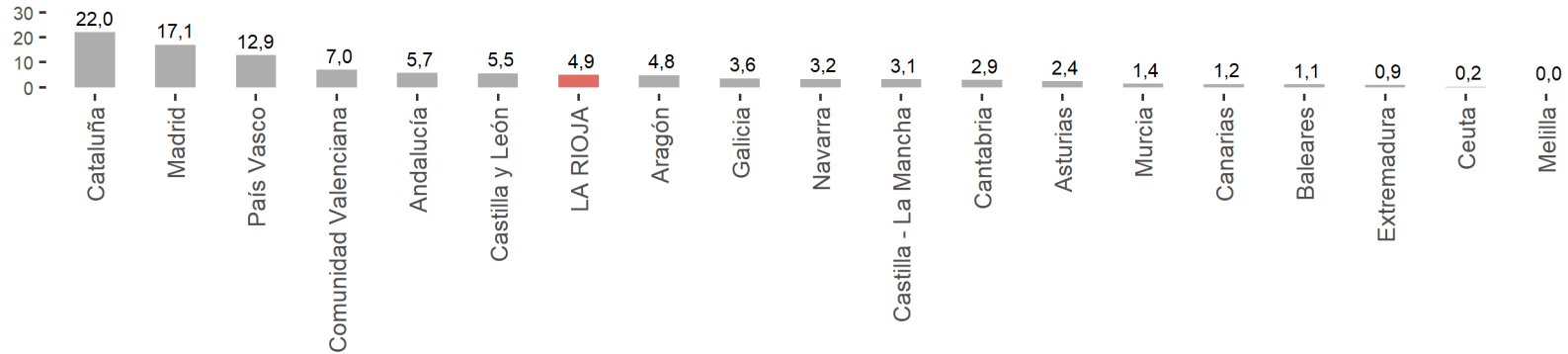


Grado de ocupación por plazas en fin de semana




Durante el mes de septiembre, los viajeros residentes en España con destino La Rioja procedían principalmente de las comunidades de Cataluña (22%), Madrid (17,1%) y País Vasco (12,9%).

Distribución porcentual de los viajeros en La Rioja según CCAA de procedencia



En los porcentajes de distribución de las pernoctaciones despunta en primer lugar Cataluña (21,4%), seguida de Madrid (17,2%), País Vasco (12%) y Comunidad Valenciana (7,5%). Cabe destacar que del total de viajeros que visitaron La Rioja en el mes de septiembre, el 4,9% residía en esta comunidad (4,6% de las pernoctaciones).

Distribución porcentual de las pernoctaciones en La Rioja según CCAA de procedencia

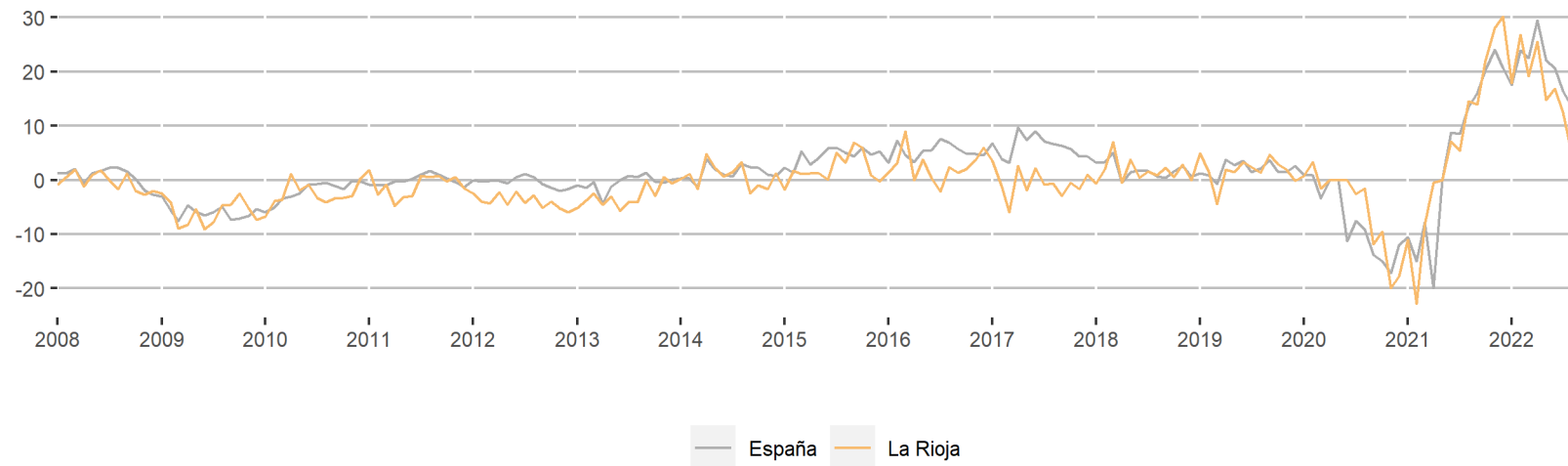


Índice de Precios Hoteleros

	Año actual		Año anterior	
	Índice Mensual	Var. (%) Anual	Índice Mensual	Var. (%) Anual
La Rioja	107,0	10,3	97,0	13,9
España	132,2	13,2	116,7	16,1

La tasa anual del Índice de Precios Hoteleros se situó en el 10,3 % en septiembre, frente al 13,9 % registrado un año atrás. A nivel nacional se produjo una variación anual del 13,2 % (16,1 % en septiembre de 2021).

Tasa de variación anual del Índice de Precios Hoteleros



La facturación media por cada habitación ocupada (ADR) de los hoteles riojanos en septiembre fue de 74,9 euros, lo que significa un 3,6 % en relación al mismo mes de 2021.

Por su parte, el ingreso por habitación disponible (RevPAR), que está condicionado por la ocupación registrada en los establecimientos hoteleros, alcanzó los 47,2 euros, con un 20,9 % en relación a septiembre del año anterior.

ADR y RevPAR de comunidades y ciudades autónomas				
Mes	ADR	Var. (%)	RevPAR	Var. (%)
Actual	(en euros)	Anual	(en euros)	(Anual)
ESPAÑA	107,2	14,0	78,9	41,4
Andalucía	108,7	8,4	78,1	24,7
Aragón	67,5	3,8	36,2	13,0
Asturias	70,1	6,5	39,5	8,6
Baleares	124,6	5,6	105,9	37,1
Canarias	108,9	6,9	91,7	32,5
Cantabria	78,8	3,0	48,6	9,3
Castilla y León	63,0	2,1	34,0	10,3
Castilla - La Mancha	61,4	3,5	28,8	17,9
Cataluña	112,9	28,2	81,2	81,7
Comunidad Valenciana	93,8	9,6	70,0	30,2
Extremadura	65,0	4,8	33,9	9,4
Galicia	68,3	8,6	38,4	20,3
Madrid	116,7	38,8	87,7	81,8
Murcia	71,3	6,9	41,5	19,1
Navarra	77,0	16,9	47,4	23,9
País Vasco	116,4	20,9	89,4	44,2
LA RIOJA	74,9	3,6	47,2	20,9
Ceuta	63,5	-1,1	39,1	28,9
Melilla	78,0	12,9	55,0	35,2

Por comunidades autónomas, las regiones con mayor ADR fueron Baleares y Madrid con 124,6 y 116,7 euros de facturación media, respectivamente.

El mayor ingreso por habitación disponible se obtuvo en las comunidades de Baleares (105,9 euros) y Canarias (91,7 euros).

La información contenida en este documento tiene carácter provisional por lo que podría ser actualizada por parte del organismo responsable. Se puede acceder a la última información disponible de ocupación en establecimientos hoteleros de La Rioja en la siguiente dirección del Instituto de Estadística de La Rioja:

www.larioja.org/eoh

Fuente:



Consulta y descarga los principales indicadores económicos coyunturales disponibles en nuestra página web:

www.larioja.org/indicadores-coyunturales

www.larioja.org/estadistica

 @riojastat